

**ΟΙΚΟΝΟΜΙΚΟ  
ΠΑΝΕΠΙΣΤΗΜΙΟ  
ΑΘΗΝΩΝ**



**ATHENS UNIVERSITY  
OF ECONOMICS  
AND BUSINESS**

**ΜΕΛΕΤΗ ΕΠΑΓΓΕΛΜΑΤΙΚΗΣ  
ΑΠΟΚΑΤΑΣΤΑΣΗΣ ΑΠΟΦΟΙΤΩΝ  
ΜΕΤΑΠΤΥΧΙΑΚΩΝ ΠΡΟΓΡΑΜΜΑΤΩΝ  
ΟΙΚΟΝΟΜΙΚΟΥ ΠΑΝΕΠΙΣΤΗΜΙΟΥ ΑΘΗΝΩΝ  
ΤΩΝ ΕΤΩΝ 2018 – 2022**

**ΑΘΗΝΑ – ΙΟΥΝΙΟΣ 2021**

## **ΕΠΙΣΤΗΜΟΝΙΚΗ ΟΜΑΔΑ ΕΡΓΟΥ**

### **Επιστημονικός Υπεύθυνος Έρευνας:**

Καρλής Δημήτριος, Καθηγητής ΟΠΑ

### **Ομάδα Εργασίας:**

Παναγιωτίδου Αγγελική, MSc, Σύμβουλος Εκπαίδευσης & Σταδιοδρομίας ΟΠΑ

Δαμουλάκη Αργυρώ, Μεταπτυχιακή φοιτήτρια, Τμήμα Στατιστικής ΟΠΑ

## 1. Μεθοδολογία

Η έρευνα έλαβε χώρα κατά την περίοδο Νοεμβρίου-Δεκεμβρίου 2022. Το σχετικό ερωτηματολόγιο συμπληρώθηκε ηλεκτρονικά μέσω της ηλεκτρονικής πλατφόρμας του πανεπιστημίου (<http://erevnaapofoiton.aueb.gr>). Η έρευνα κάλυψε απόφοιτους των μεταπτυχιακών προγραμμάτων του ΟΠΑ για τα ημερολογιακά έτη από 2018 έως και το 2022, δηλαδή όσους αποφοίτησαν κατά τη διάρκεια των ακαδημαϊκών ετών 2017-2018, 2018-2019, 2019-2020, 2020-2021 και 2021-2022. Ως ημερομηνία αποφοίτησης ελήφθη η ημερομηνία που πέρασαν το τελευταίο μάθημα. Εδώ να σημειωθεί ότι σε πολλά προγράμματα υπάρχει και διπλωματική εργασία (πιθανότατα με διαφορετικά ονόματα όπως capstone project, master thesis κ.α.) η οποία έχει μεταβαλλόμενη διάρκεια και υποχρεωτικότητα. Για αυτό το λόγο αποφασίσαμε να μην λάβουμε υπόψη αυτό το διάστημα αφού είναι εξαιρετικά σύνηθες αυτό να γίνεται καθόσον ο φοιτητής εργάζεται και άρα δεν είναι πάντα εμπόδιο για την επαγγελματική του αποκατάσταση και ανέλιξη.

Ο πληθυσμός της έρευνας ανήλθε σε 4422 απόφοιτους σύμφωνα με τα επίσημα στοιχεία του τμήματος Εκπαίδευσης του ΟΠΑ, στους οποίους ζητήθηκε να συμπληρώσουν το ερωτηματολόγιο σε ηλεκτρονική μορφή, στην ηλεκτρονική πλατφόρμα του ΟΠΑ. Συνολικά ελήφθησαν 1.990 πλήρως συμπληρωμένες απαντήσεις. Το συνολικό ποσοστό ανταπόκρισης (response rate) ανήλθε σε 45% που κρίνεται εξαιρετικά υψηλό. Τα emails δόθηκαν από το τμήμα Εκπαίδευσης του ΟΠΑ ανωνυμοποιημένα και χωρίς ένδειξη από ποιο μεταπτυχιακό αποφοίτησε ο κάθε απόφοιτος, άρα δεν είναι εφικτό να δούμε το ποσοστό ανταπόκρισης από κάθε μεταπτυχιακό ξεχωριστά. Ο παρακάτω πίνακας 1 παρουσιάζει τα προγράμματα των οποίων οι απόφοιτοι συμμετείχαν. Να τονιστεί ότι πολλά μεταπτυχιακά επανιδρυθήκαν το 2018 με συνέπεια κάποιες φορές να αλλάξουν οι τίτλοι τους, ενώ άλλα ξεκίνησαν μετά το 2018 και συνεπώς έχουν λιγότερα χρόνια αποφοίτων.

|   | ΤΙΤΛΟΣ Π.Μ.Σ.  | ΣΧΟΛΙΑ  |
|---|--|---|
| 1 | ΠΜΣ στις Διεθνείς Διαπραγματεύσεις   | Λειτουργία από 2019-2020  |
| 2 | ΠΜΣ στα Οικονομικά και Δίκαιο στις Ενεργειακές Αγορές                                | Λειτουργία από 2019-2021  |
| 3 | ΠΜΣ στις Διεθνείς και Ευρωπαϊκές Οικονομικές Σπουδές                                 | Λειτουργία από 2019-2022  |
| 4 | ΠΜΣ στις Ευρωπαϊκές Σπουδές για Στελέχη Επιχειρήσεων και Οργανισμών                  |   |
| 5 | ΔΠΜΣ στη Χρηματοοικονομική και Τραπεζική   | Πριν το Ν. 4485/2017 λεγόταν Π.Μ.Σ. "Χρηματοοικονομική και Τραπεζική για Στελέχη Επιχειρήσεων και Οργανισμών" (MSc in Finance and Banking for Executives) |
| 6 | Δ.Π.Μ.Σ. στη Χρηματοοικονομική και Τραπεζική για Στελέχη Επιχειρήσεων και Οργανισμών | Πριν το 2018-2019   |
| 7 | ΠΜΣ στα Εφαρμοσμένα Οικονομικά και Χρηματοοικονομικά                                 | ΝΕΟ-Πριν το 2018 ήταν κατεύθυνση στο ΠΜΣ "Ειδίκευση στην Οικονομική Επιστήμη"   |
| 8 | ΠΜΣ Επιχειρηματική Οικονομική με Αναλυτικές Μεθόδους                                 | Λειτουργία από 2021-2022  |

|    |  |   |
|----|--|---|
| 9  | ΔΠΜΣ στην Οικονομική Επιστήμη  | ΝΕΟ-Πριν το 2018 ήταν μονομηματικό ΠΜΣ "Ειδίκευση στην Οικονομική Επιστήμη"   |
| 10 | ΠΜΣ Ειδίκευση στην Οικονομική Επιστήμη   |   |
| 11 | ΠΜΣ στην Επιχειρηματική Αναλυτική  |   |
| 12 | ΠΜΣ στη Διοικητική Επιστήμη και Τεχνολογία   |   |
| 13 | ΔΠΜΣ στη Δημόσια Πολιτική και Διοίκηση   |   |
| 14 | ΔΠΜΣ στη Διοίκηση Ανθρώπινου Δυναμικού   |   |
| 15 | ΔΠΜΣ στη Διοικητική των Επιχειρήσεων με Διεθνή Προσανατολισμό                        |   |
| 16 | ΚΠΜΣ στη Διαχείριση Πολιτιστικής Κληρονομιάς   | Καταργήθηκε το 2021   |
| 17 | ΠΜΣ στη Διοίκηση Υπηρεσιών   |   |
| 18 | ΔΔΠΜΣ στη Διοίκηση Επιχειρήσεων (ATHENS MBA)   | Πριν το 2018 ανήκε στο ΕΜΠ, με την επανίδρυση έγινε επισπεύδον ίδρυμα το ΟΠΑ  |
| 19 | ΔΠΜΣ στη Διοίκηση Επιχειρήσεων για Στελέχη (Executive MBA)                           |   |
| 20 | ΔΠΜΣ στη Διοίκηση Επιχειρήσεων: MBA  |   |
| 21 | ΠΜΣ στη Λογιστική και Χρηματοοικονομική  |   |
| 22 | ΠΜΣ στη Χρηματοοικονομική Διοίκηση   | Λειτουργία από 2019-2020  |
| 23 | ΔΠΜΣ στη Διεθνή Ναυτιλία, Χρηματοοικονομική και Διοίκηση                             |   |
| 24 | ΠΜΣ στο Μάρκετινγκ και Επικοινωνία   | Περιλαμβάνει και ως κατεύθυνση: Μάρκετινγκ με Διεθνή Προσανατολισμό (International Marketing) -αγγλόφωνο τμήμα πλήρους φοίτησης |
| 25 | ΠΜΣ στο Μάρκετινγκ και Επικοινωνία με κατεύθυνση Μάρκετινγκ με Διεθνή Προσανατολισμό |   |
| 26 | ΠΜΣ στην Αναλυτική Μάρκετινγκ  | Λειτουργία από 2022-2023  |
| 27 | ΠΜΣ στην Επιστήμη Υπολογιστών  |   |
| 28 | ΠΜΣ στην Ανάπτυξη και Ασφάλεια Πληροφοριακών Συστημάτων                              | Προηγούμενο τίτλος: ΠΜΣ στα Πληροφοριακά Συστήματα  |
| 29 | ΠΜΣ στα Πληροφοριακά Συστήματα   |   |
| 30 | ΠΜΣ στις Ψηφιακές Μεθόδους για τις Ανθρωπιστικές Επιστήμες                           |   |
| 31 | ΔΠΜΣ στην Επιστήμη των Δεδομένων   |   |
| 32 | ΔΔΠΜΣ στα Μαθηματικά της Αγοράς και της Παραγωγής                                    |   |
| 33 | ΠΜΣ στη Στατιστική   |   |
| 34 | ΠΜΣ στην Εφαρμοσμένη Στατιστική  | ΝΕΟ - Πριν το 2018 ήταν κατεύθυνση στο ΠΜΣ στη Στατιστική   |
| 35 | ΔΠΜΣ στην Ποσοτική Διαχείριση Αναλογιστικού και Χρηματοοικονομικού Κινδύνου          | Λειτουργία από 2019-2020  |

**Πίνακας 1: ΠΡΟΓΡΑΜΜΑΤΑ ΜΕΤΑΠΤΥΧΙΑΚΩΝ ΣΠΟΥΔΩΝ ΑΠΌ ΑΚΑΔ. ΕΤΟΣ 2018-2019 (ΙΔΡΥΣΗ - ΕΠΑΝΙΔΡΥΣΗ Ν. 4485/2017) ΚΑΙ ΠΑΛΑΙΑ ΠΜΣ**

Συνεπώς, οι απόφοιτοι της συγκεκριμένης περιόδου αποτέλεσαν τον πληθυσμό της έρευνας. Τα στοιχεία επικοινωνίας των αποφοίτων, ήτοι ηλεκτρονικές διευθύνσεις, δόθηκαν από τις γραμματείες των τμημάτων βάσει των αρχείων που τηρούν.

Το γεγονός αυτό είχε ως συνέπεια να μην καταστεί δυνατή η επικοινωνία με αρκετούς απόφοιτους, λόγω ελλιπών ή λανθασμένων στοιχείων, όπως για παράδειγμα με όσους άλλαξαν ηλεκτρονική διεύθυνση (email) μετά την αποφοίτηση τους.

Πιο αναλυτικά, εστάλησαν ηλεκτρονικές προσκλήσεις, με μοναδική ηλεκτρονική διεύθυνση συνδέσμου (unique token), για τη διασφάλιση της προσωποποιημένης/μοναδικής απάντησης, οι οποίες επέτρεπαν την είσοδο στην ηλεκτρονική πλατφόρμα του ΟΠΑ «AUEB On Line Surveys». Μέσω του συνδέσμου αυτού, είχαν τη δυνατότητα, ακολουθώντας τις οδηγίες που αναγράφονταν στην ηλεκτρονική πρόσκληση, να εισέλθουν στη ηλεκτρονική πλατφόρμα και να συμπληρώσουν το ερωτηματολόγιο μόνο μία φορά.

Η γνωστοποίηση του και η αποστολή των προσκλήσεων στους απόφοιτους έγινε σταδιακά. Σε όλους τους συμμετέχοντες στάλθηκαν δυο υπενθυμίσεις για τη συμπλήρωση του ερωτηματολογίου. Θα πρέπει εδώ να τονιστεί ότι το ερωτηματολόγιο ήταν δομημένο και επέτρεπε λογικούς ελέγχους αποκλείοντας απ' ευθείας κάποιες ερωτήσεις ανάλογα με την απάντηση που προηγήθηκε σε άλλες ερωτήσεις.

Ο κάθε συμμετέχων είχε τη δυνατότητα να απαντήσει μερικώς, αποθηκεύοντας προσωρινά τις απαντήσεις του και μόνο με την οριστική υποβολή των απαντήσεων δεν ήταν πλέον δυνατή η είσοδος του ξανά. Το σύστημα κατέγραφε όλες τις λεπτομέρειες της ηλεκτρονικής κίνησης του χρήστη, όπως ημερομηνία εισόδου/εξόδου, χρόνος παραμονής/ολοκλήρωσης κ.λπ. Καθ' όλη τη διάρκεια συμπλήρωσης και επεξεργασίας του ερωτηματολογίου, δίνονταν η δυνατότητα χρήσης βοήθειας μέσω της ηλεκτρονικής διεύθυνσης: [erevna@aueb.gr](mailto:erevna@aueb.gr). Μέσω τις ίδιας διεύθυνσης θα αποσταλούν στους συμμετέχοντες και τα αποτελέσματα της έρευνας.

Συνολικά ελήφθησαν 2154 απαντήσεις, εκ των οποίων οι 1.990 ήταν πλήρεις και επεξεργάσιμες. Η συνολική διάρκεια που το ερωτηματολόγιο ήταν διαθέσιμο ήταν πέντε (5) εβδομάδες. Η γνωστοποίηση του και η αποστολή των προσκλήσεων στους απόφοιτους έγινε σταδιακά, για λόγους αποφυγής του φαινομένου ανεπιθύμητης αλληλογραφίας (spam).

Κατά την επεξεργασία των δεδομένων, έγιναν ενέργειες που αφορούσαν τη διαχείριση των δεδομένων. Ξεκινώντας από ελέγχους πληρότητας και λογικούς ελέγχους, από τα πρωτογενή δεδομένα και αφαιρέθηκαν οι διπλές καταχωρήσεις

Τέλος, αν και δεν θα αναφερθούν στην παρούσα έκθεση, έγιναν και κάποιοι βασικοί έλεγχοι ως προς την άρνηση απόκρισης που δεν ανέδειξαν κάποιο ουσιαστικό πρόβλημα μεροληψίας στις απαντήσεις.

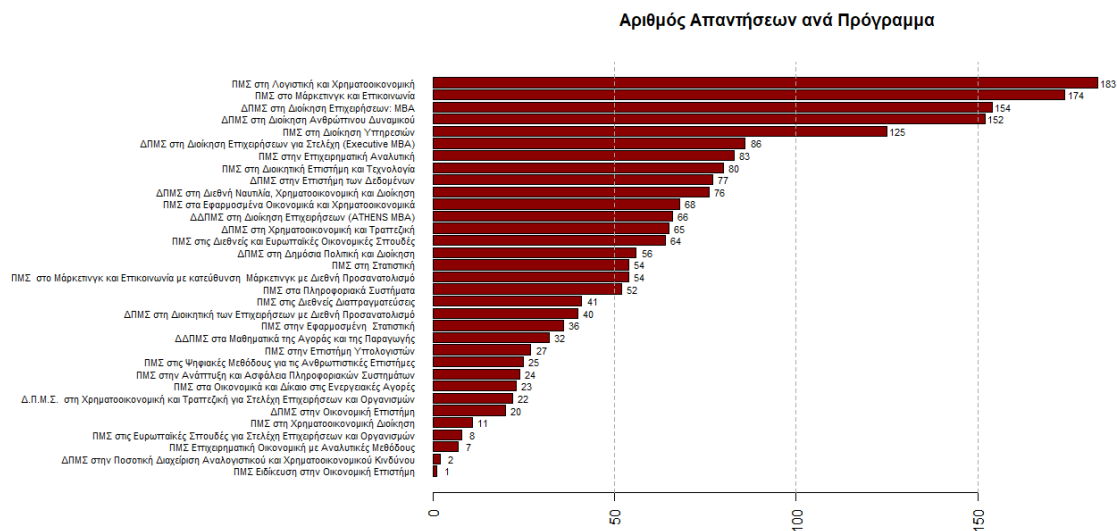
Τα αποτελέσματα παρουσιάζονται ανά μεταπτυχιακό πρόγραμμα. Προγράμματα με τμήματα και πλήρους και μερικής φοίτησης παρουσιάζονται ξεχωριστά καθώς αφού αφορούν εργασιακά θέματα είναι σύνηθες οι συμμετέχοντες σε προγράμματα μερικής φοίτησης να εργάζονται ήδη και άρα να έχουν άλλα χαρακτηριστικά.

Τα αποτελέσματα παρουσιάζονται με τη μορφή γραφημάτων. Τα γραφήματα είναι ομοιόμορφα ανάμεσα στα προγράμματα και δεν υπάρχει λεπτομερής σχολιασμός στην παρούσα έκθεση.

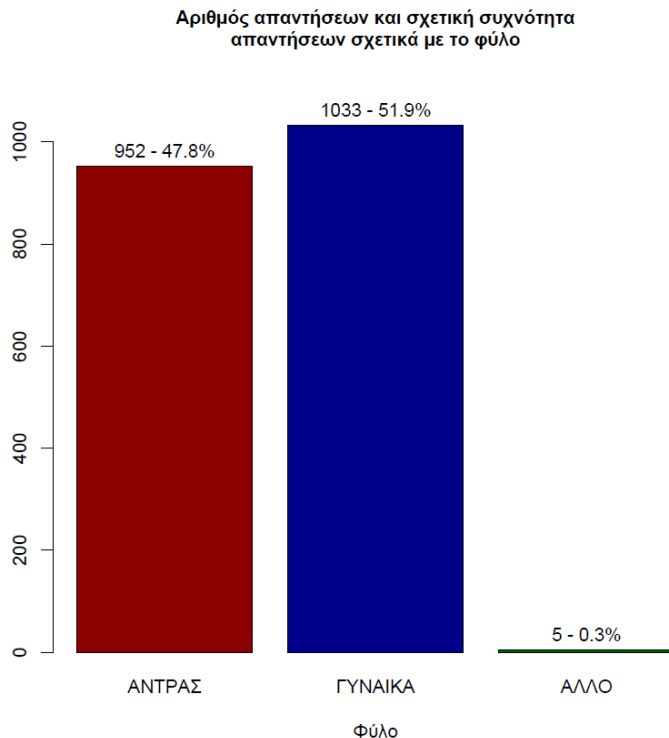
Στην αρχή θα παρουσιαστούν συγκεντρωτικά τα αποτελέσματα για όλα τα προγράμματα μαζί. Στην συνέχεια ανά τμήμα και ανά μεταπτυχιακό.

Για Μεταπτυχιακά προγράμματα με λιγότερες από 5 απαντήσεις δεν θα παρουσιαστούν αποτελέσματα

# ΣΥΓΚΕΝΤΡΩΤΙΚΑ ΓΙΑ ΟΛΑ ΤΑ ΜΕΤΑΠΤΥΧΙΑΚΑ ΜΑΖΙ

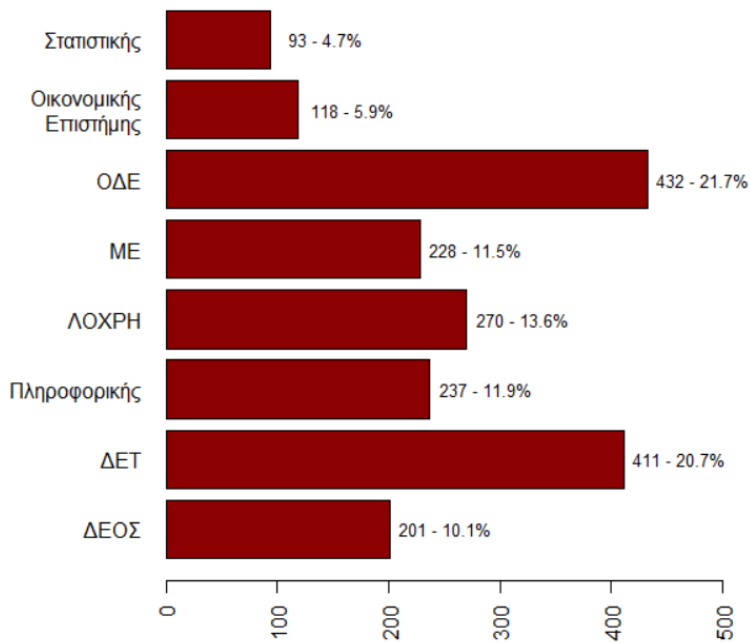


Γράφημα 1: Απαντήσεις ανα μεταπτυχιακό πρόγραμμα



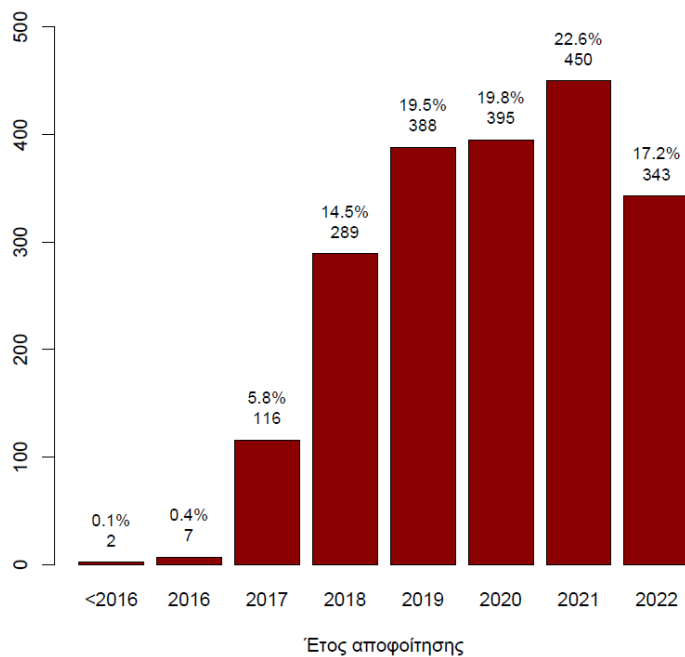
Γράφημα 2: Αριθμός απαντήσεων και σχετική συχνότητα σχετικά με το φύλο.

**Αριθμός απαντήσεων και σχετική συχνότητα ως προς το τμήμα που προσφέρει το ΜΠΣ**



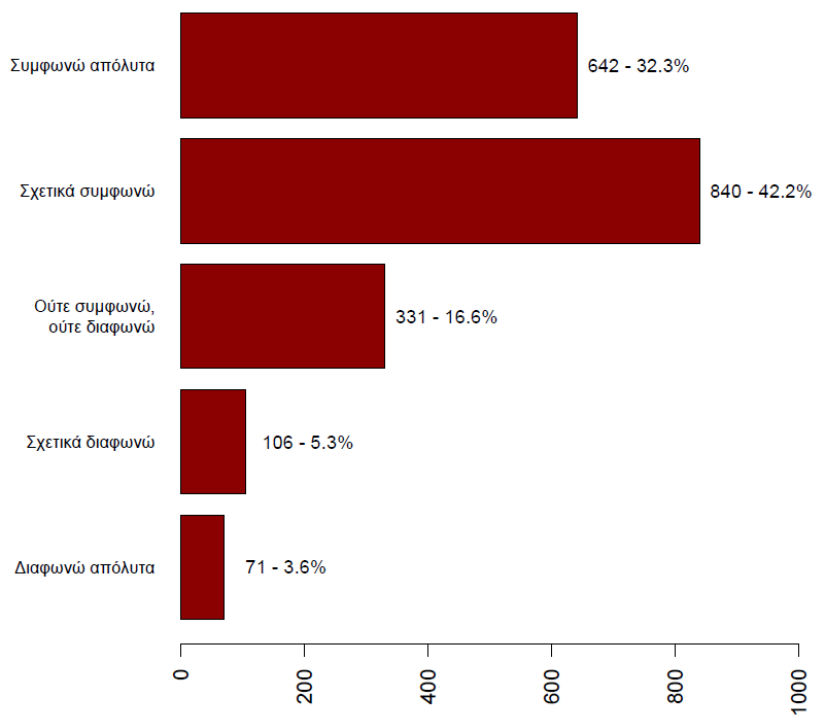
Γράφημα 3: Αριθμός απαντήσεων και σχετική συχνότητα ως προς το τμήμα που προσφέρει το μεταπτυχιακό πρόγραμμα. (Στην περίπτωση διατμηματικών προγραμμάτων λήφθηκε υπόψη το επισπεύδων τμήμα)

**Αριθμός απαντήσεων και σχετική συχνότητα απαντήσεων ως προς το έτος αποφοίτησης**

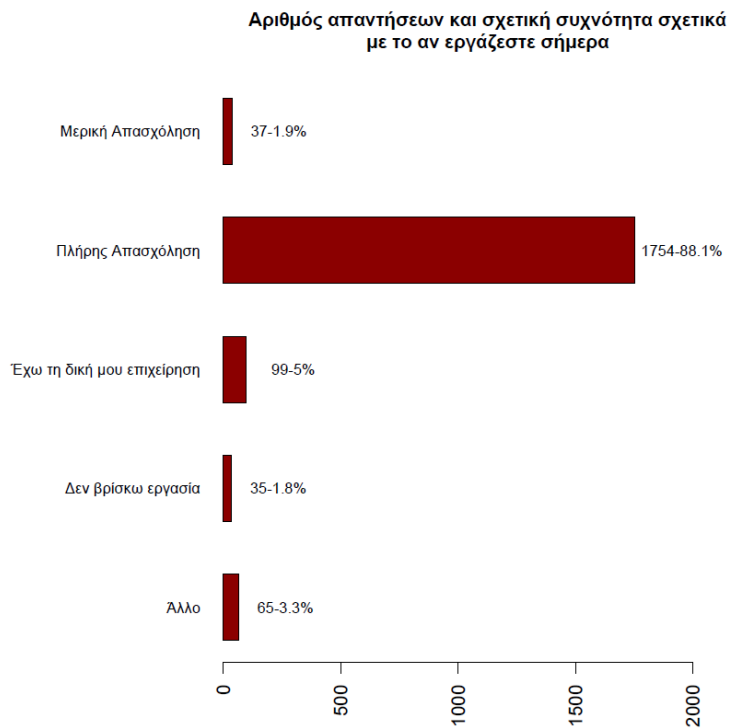


Γράφημα 4: Αριθμός απαντήσεων και σχετική συχνότητα ως προς το έτος αποφοίτησης

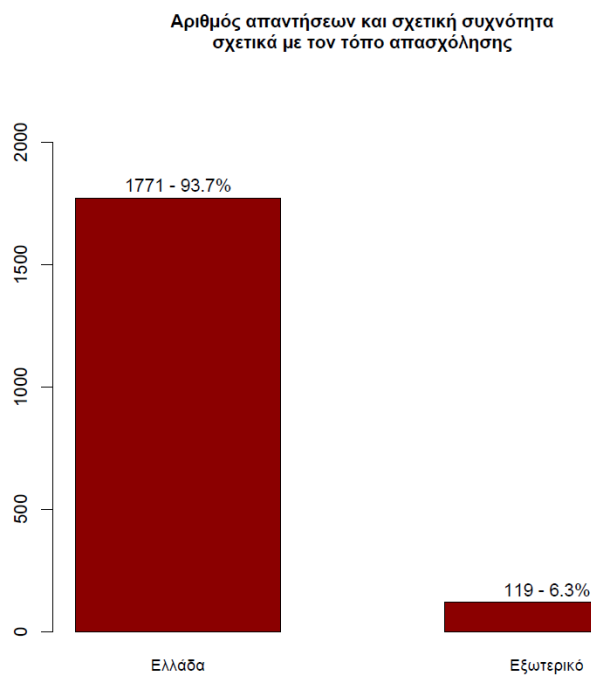




Γράφημα 5: Αριθμός απαντήσεων και σχετική συχνότητα στην ερώτηση «Πόσο σας βοήθησε το μεταπτυχιακό πρόγραμμα που παρακολουθήσατε για να βελτιώσετε τη θέση σας στην αγορά εργασίας»

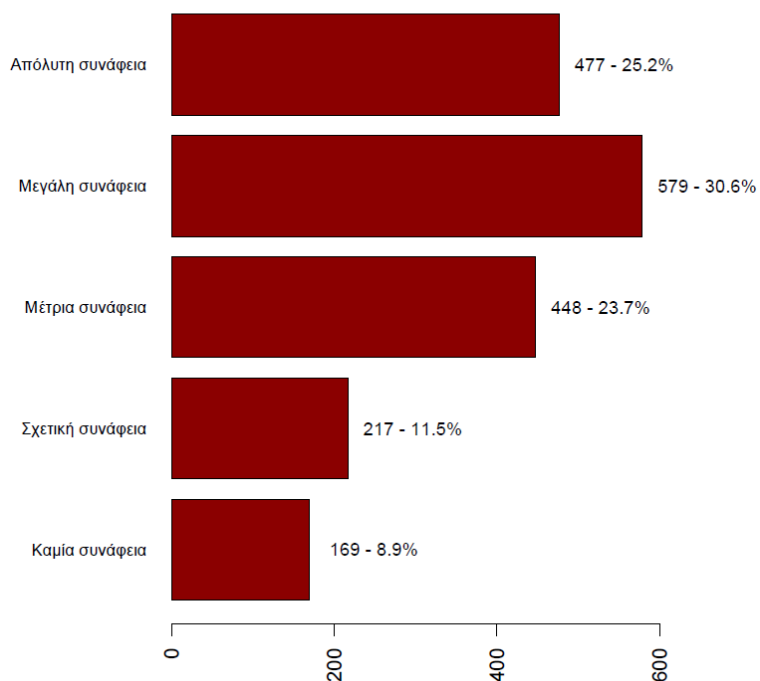


Γράφημα 6: Αριθμός απαντήσεων και σχετική συχνότητα σχετικά με το αν εργάζεστε σήμερα



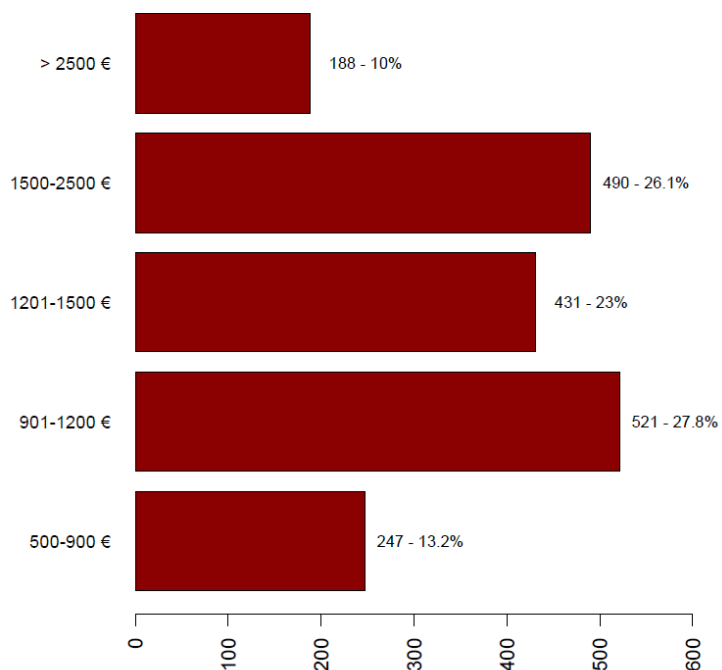
Γράφημα 7: Αριθμός απαντήσεων και σχετική συχνότητα σχετικά με τον τόπο απασχόλησης

Αριθμός απαντήσεων και σχετική συχνότητα σχετικά με τη συνάφεια της θέσης εργασίας με το ΜΠΣ

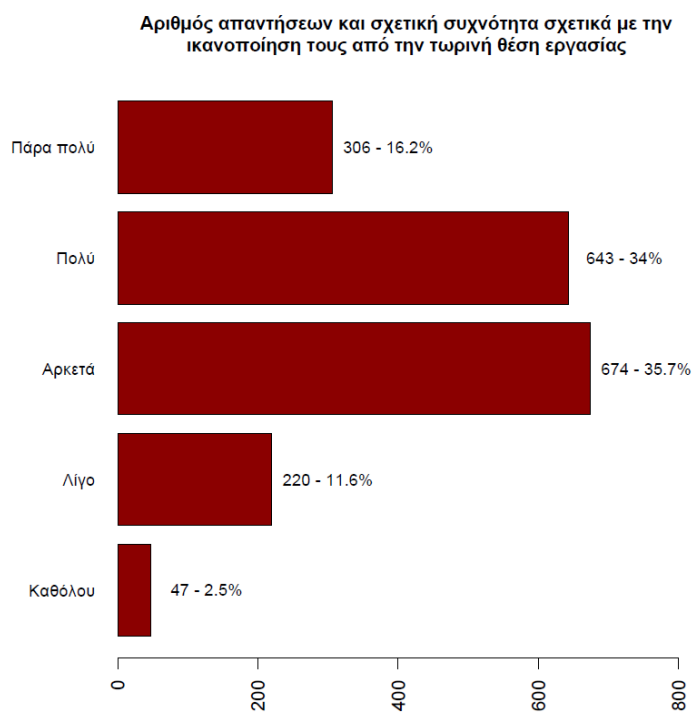


Γράφημα 8: Αριθμός απαντήσεων και σχετική συχνότητα σχετικά με τη συνάφεια της θέσης εργασίας με το μεταπτυχιακό πρόγραμμα

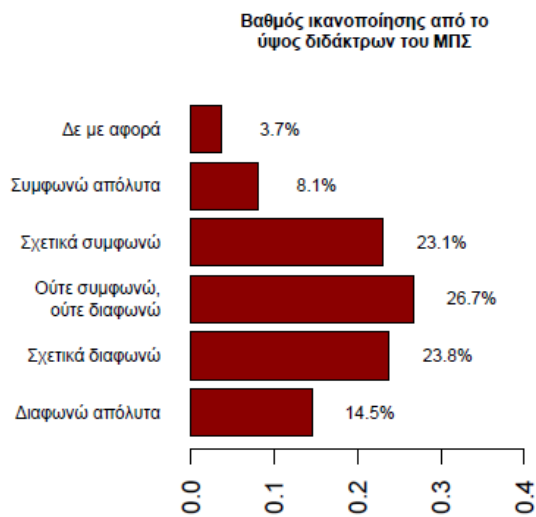
Αριθμός απαντήσεων και σχετική συχνότητα σχετικά με τις μηνιαίες καθαρές αποδοχές που οι ίδιοι δήλωσαν



Γράφημα 9: Αριθμός απαντήσεων και σχετική συχνότητα σχετικά με τις μηνιαίες καθαρές αποδοχές που οι ίδιοι δήλωσαν

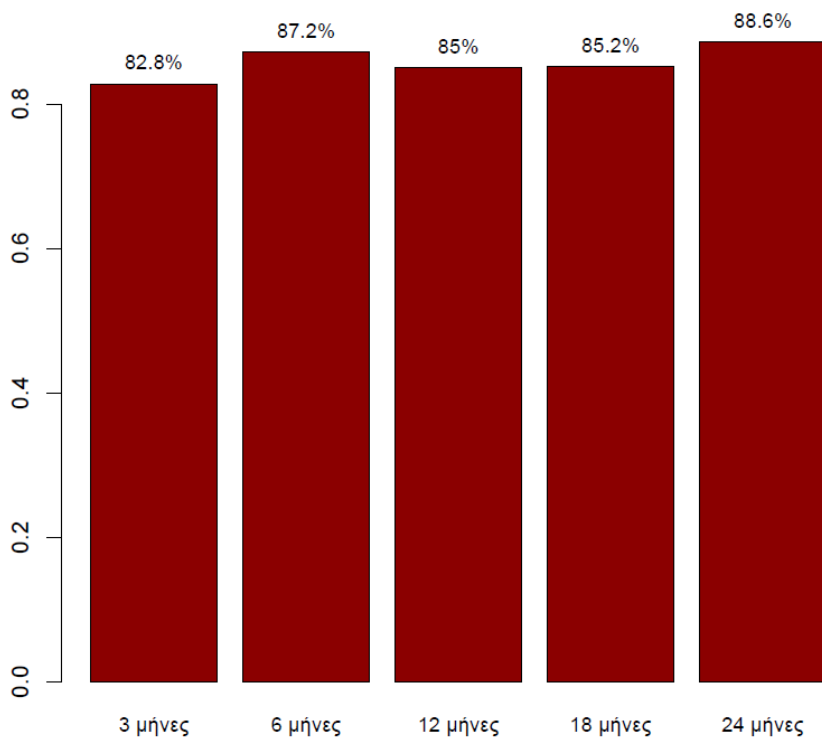


Γράφημα 10: Αριθμός απαντήσεων και σχετική συχνότητα σχετικά με την ικανοποίησή τους από την τωρινή θέση εργασίας



Γράφημα 11: Σχετική συχνότητα απαντήσεων σε σχέση με την ικανοποίηση από διαφορετικά χαρακτηριστικά του μεταπτυχιακού που παρακολούθησαν. Οι ερωτήσεις είχαν διατυπωθεί ως «Πόσο συμφωνείτε με την ακόλουθη διατύπωση: Νιώθω ικανοποιημένος από.....».

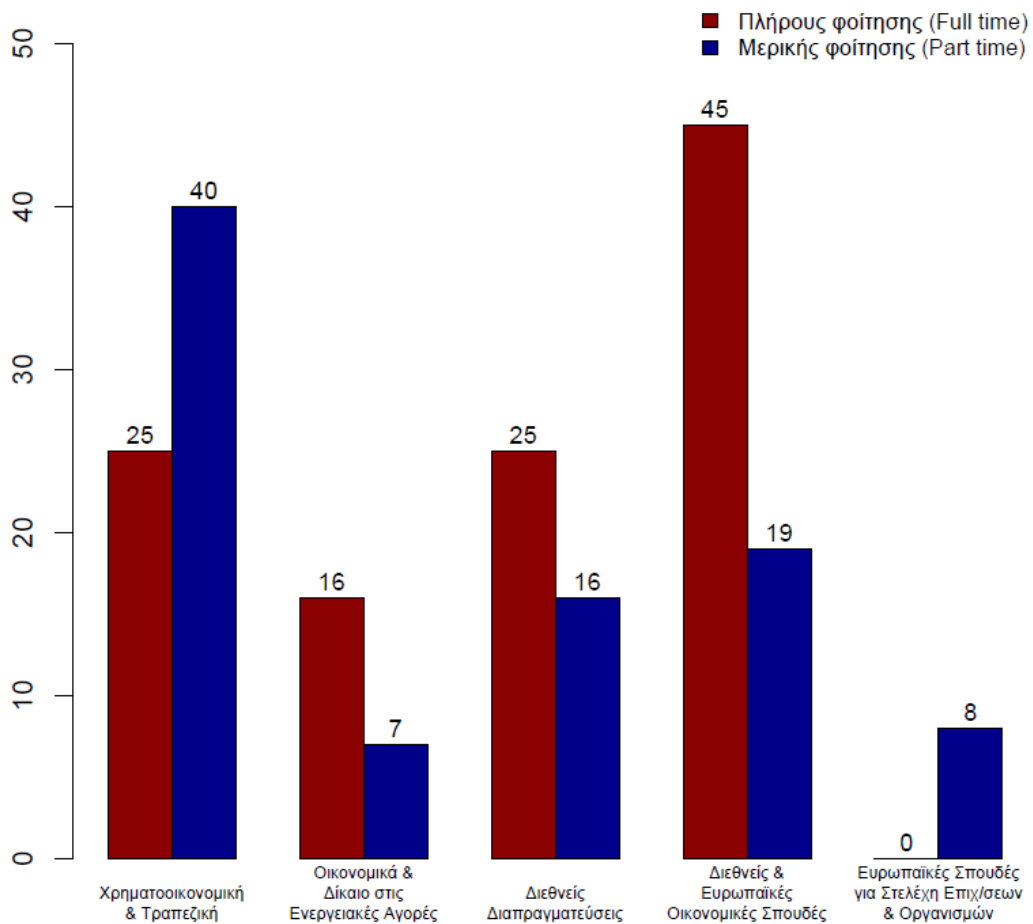
**Σχετική συχνότητα απαντήσεων σε σχέση με το πόσοι εργάζονταν σε συγκεκριμένα χρονικά σημεία μετά την αποφοίτηση**



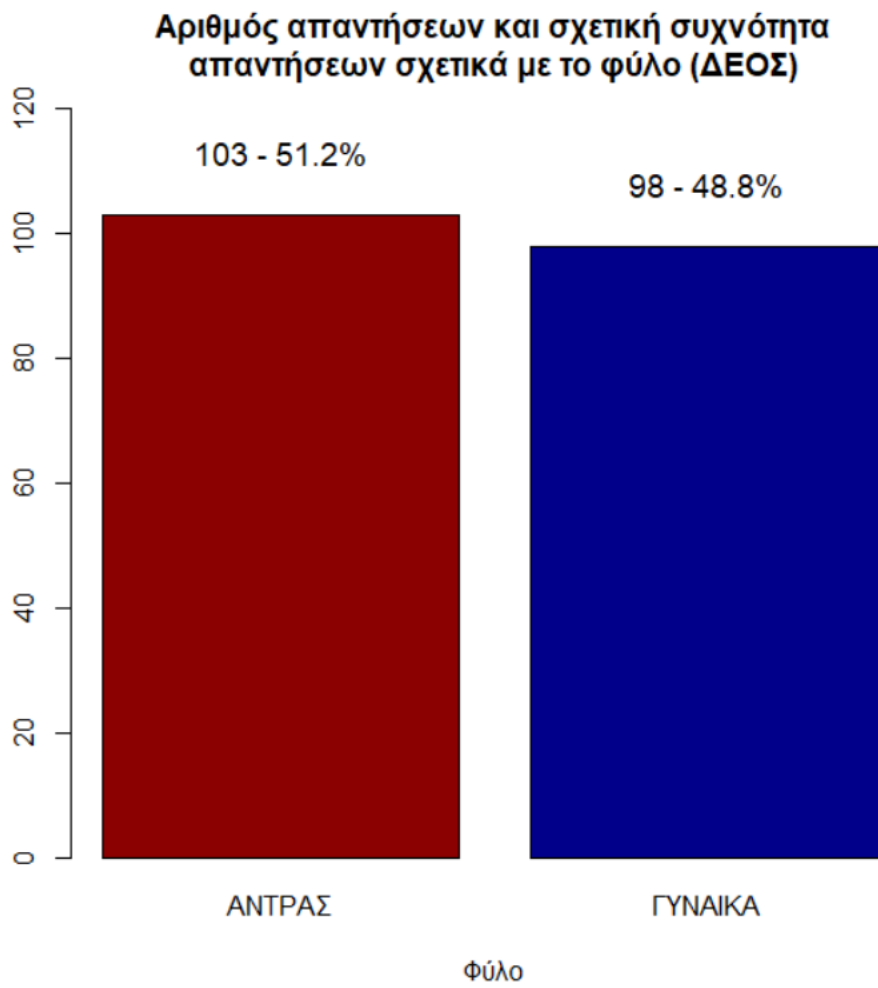
Γράφημα 12: Σχετική συχνότητα απαντήσεων σε σχέση με το πόσοι εργάζονταν με πλήρη ή μερική απασχόληση ή είχαν τη δική τους επιχείρηση σε συγκεκριμένα χρονικά σημεία μετά την αποφοίτηση. Το συμπληρωματικό ποσοστό αφορά αυτούς που δεν εργάζονταν είτε γιατί δεν βρήκαν δουλειά, είτε γιατί δεν ενδιαφέρονταν (πχ συνέχιζαν τις σπουδές, έκαναν τη θητεία τους, ήταν σε άδεια εγκυμοσύνης κλπ).

# ΤΜΗΜΑ ΔΙΕΘΝΩΝ ΚΑΙ ΕΥΡΩΠΑΪΚΩΝ ΟΙΚΟΝΟΜΙΚΩΝ ΣΠΟΥΔΩΝ (ΔΕΟΣ)

Αριθμός απαντήσεων ως προς τα ΜΠΣ που προσφέρει το τμήμα (ΔΕΟΣ)



Γράφημα Α1: Αριθμός απαντήσεων ανά πρόγραμμα (με κόκκινο είναι προγράμματα πλήρους φοίτησης με μπλέ προγράμματα μερικής φοίτησης)

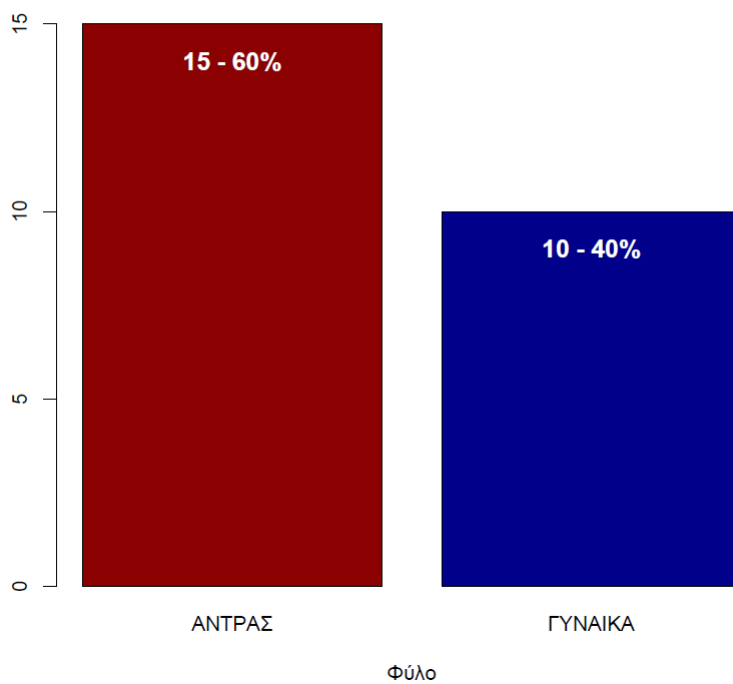


Γράφημα Α.2 Αριθμός απαντήσεων και σχετική συχνότητα σχετικά με το φύλο.



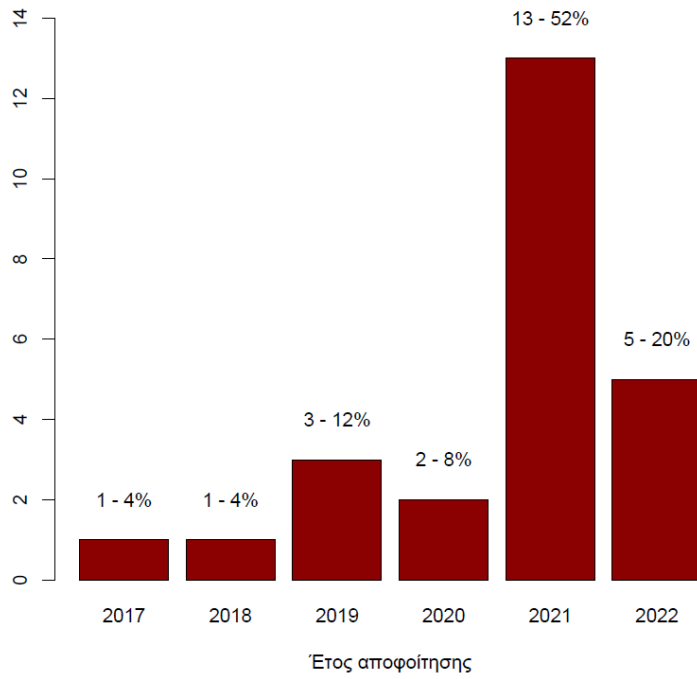
# ΔΙΑΤΜΗΜΑΤΙΚΟ ΜΕΤΑΠΤΥΧΙΑΚΟ ΣΤΗ ΧΡΗΜΑΤΟΟΙΚΟΝΟΜΙΚΗ ΚΑΙ ΤΡΑΠΕΖΙΚΗ (ΠΛΗΡΟΥΣ ΦΟΙΤΗΣΗΣ)

Αριθμός απαντήσεων και σχετική συχνότητα απαντήσεων σχετικά με το φύλο του ΔΠΜΣ στη Χρηματοοικονομική και Τραπεζική Πλήρους Φοίτησης (ΔΕΟΣ)



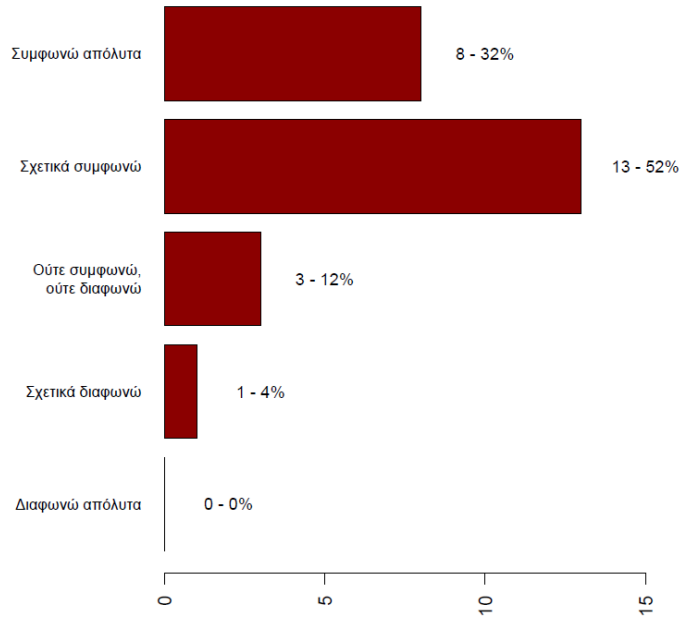
Γράφημα 1: Αριθμός απαντήσεων και σχετική συχνότητα σχετικά με το φύλο.

Αριθμός απαντήσεων και σχετική συχνότητα απαντήσεων ως προς το έτος αποφοίτησης από το ΔΠΜΣ στη Χρηματοοικονομική και Τραπεζική Πλήρους Φοίτησης (ΔΕΟΣ)



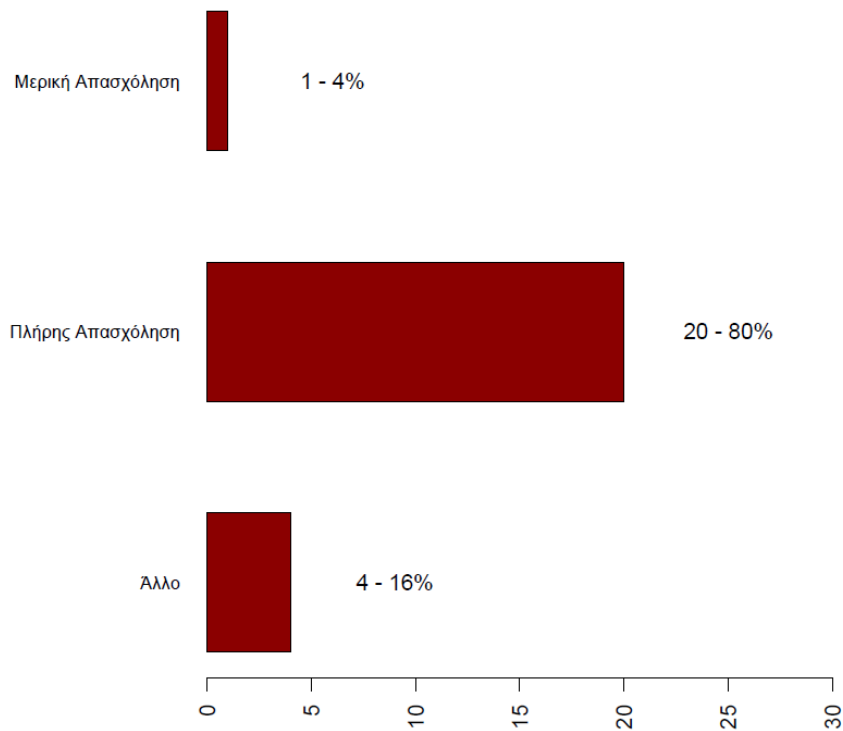
Γράφημα 2: Αριθμός απαντήσεων και σχετική συχνότητα ως προς το έτος αποφοίτησης

Αριθμός απαντήσεων και σχετική συχνότητα στην ερώτηση  
«Πόσο σας βοήθησε το μεταπτυχιακό πρόγραμμα που παρακολουθήσατε  
για να βελτιώσετε τη θέση σας στην αγορά εργασίας»  
ΔΠΜΣ στη Χρηματοοικονομική και Τραπεζική Πλήρους Φοίτησης (ΔΕΟΣ)



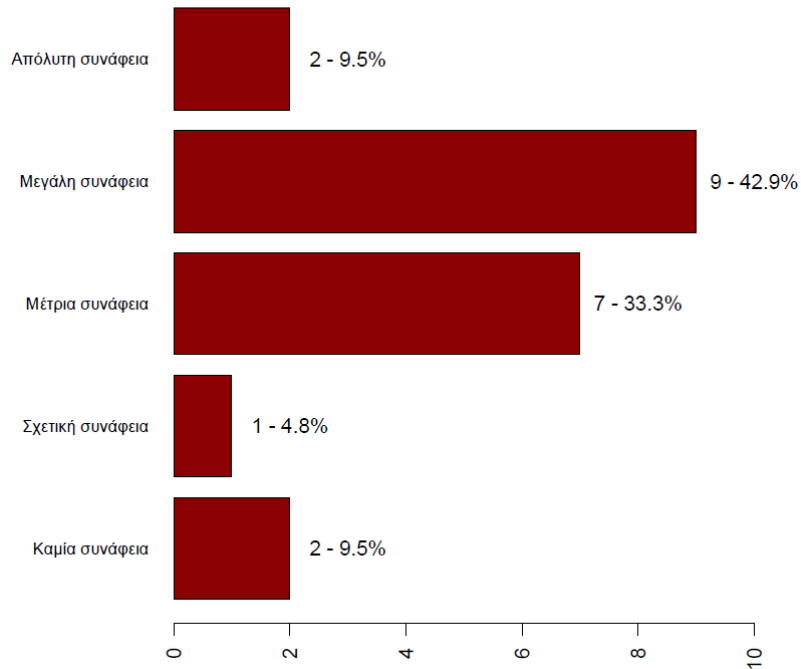
Γράφημα 3: Αριθμός απαντήσεων και σχετική συχνότητα στην ερώτηση «Πόσο σας βοήθησε το μεταπτυχιακό πρόγραμμα που παρακολουθήσατε για να βελτιώσετε τη θέση σας στην αγορά εργασίας»

Αριθμός απαντήσεων και σχετική συχνότητα αποφοίτων του  
ΔΠΜΣ στη Χρηματοοικονομική και Τραπεζική  
Πλήρους Φοίτησης (ΔΕΟΣ) σχετικά με το αν εργάζεστε σήμερα



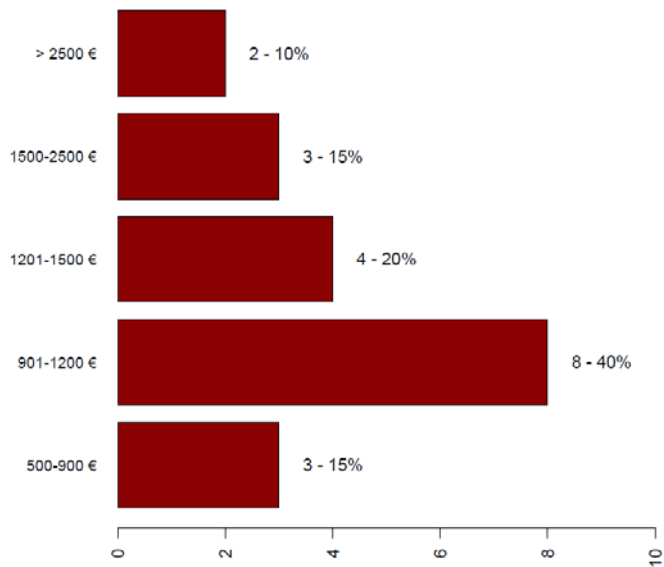
Γράφημα 4: Αριθμός απαντήσεων και σχετική συχνότητα σχετικά με το αν εργάζεστε σήμερα. (Η απάντηση άλλο αφορά περιπτώσεις που κάποιος δεν μπορεί ή δεν θέλει να εργαστεί, πχ εγκυμοσύνη, στρατιωτική θητεία, περεταίρω σπουδές κλπ)

Αριθμός απαντήσεων και σχετική συχνότητα σχετικά με τη συνάφεια της θέσης εργασίας με το ΔΠΜΣ στη Χρηματοοικονομική και Τραπεζική Πλήρους Φοίτησης (ΔΕΟΣ)



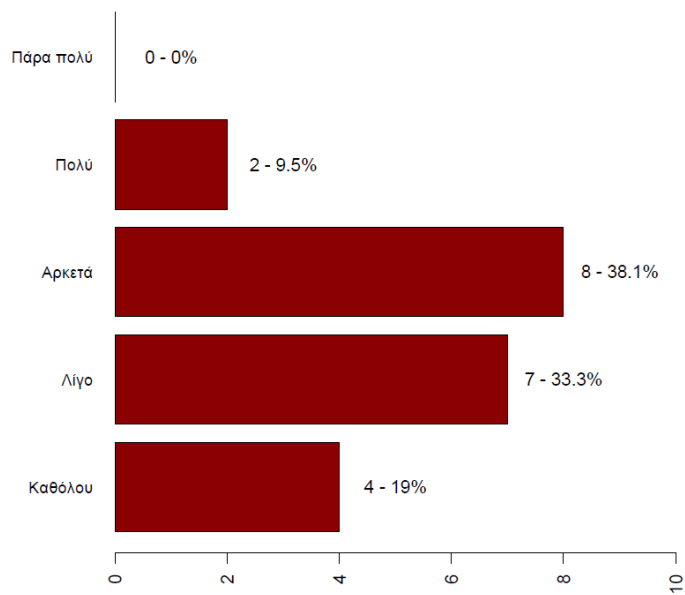
Γράφημα 5: Αριθμός απαντήσεων και σχετική συχνότητα σχετικά με τη συνάφεια της θέσης εργασίας με το μεταπτυχιακό πρόγραμμα

Αριθμός απαντήσεων και σχετική συχνότητα σχετικά με τις μηνιαίες καθαρές αποδοχές αποφοίτων του ΔΠΜΣ στη Χρηματοοικονομική και Τραπεζική Πλήρους Φοίτησης (ΔΕΟΣ) που οι ίδιοι δήλωσαν

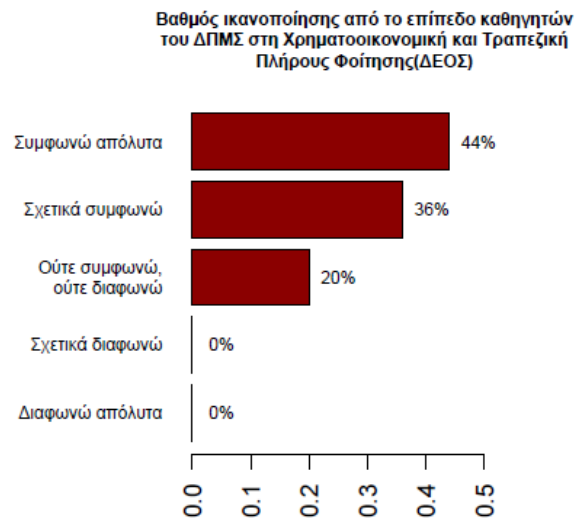
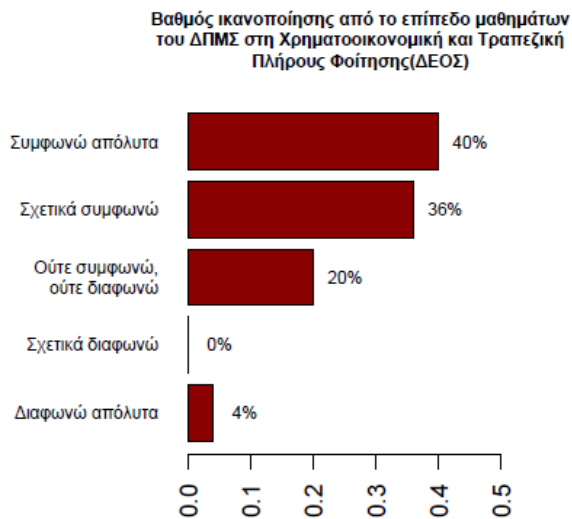


Γράφημα 6: Αριθμός απαντήσεων και σχετική συχνότητα σχετικά με τις μηνιαίες καθαρές αποδοχές που οι ίδιοι δήλωσαν

Αριθμός απαντήσεων και σχετική συχνότητα σχετικά με την ικανοποίηση αποφοίτων του ΔΠΜΣ στη Χρηματοοικονομική και Τραπεζική Πλήρους Φοίτησης (ΔΕΟΣ) από την τωρινή θέση εργασίας



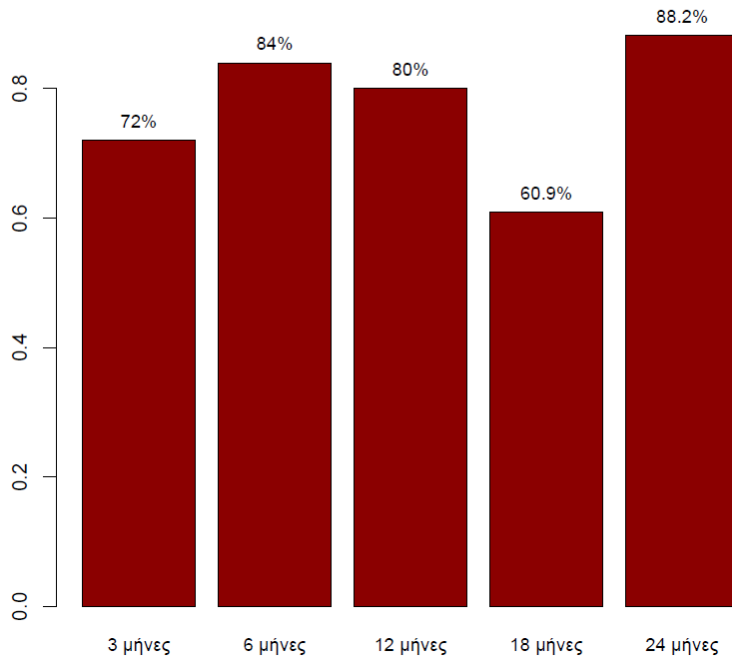
Γράφημα 7: Αριθμός απαντήσεων και σχετική συχνότητα σχετικά με την ικανοποίησή τους από την τωρινή θέση εργασίας



Γράφημα 8: Σχετική συχνότητα απαντήσεων σε σχέση με την ικανοποίηση από διαφορετικά χαρακτηριστικά του μεταπτυχιακού που παρακολούθησαν. Οι ερωτήσεις είχαν διατυπωθεί ως «Πόσο συμφωνείτε με την ακόλουθη διατύπωση: Νιώθω ικανοποιημένος από....».

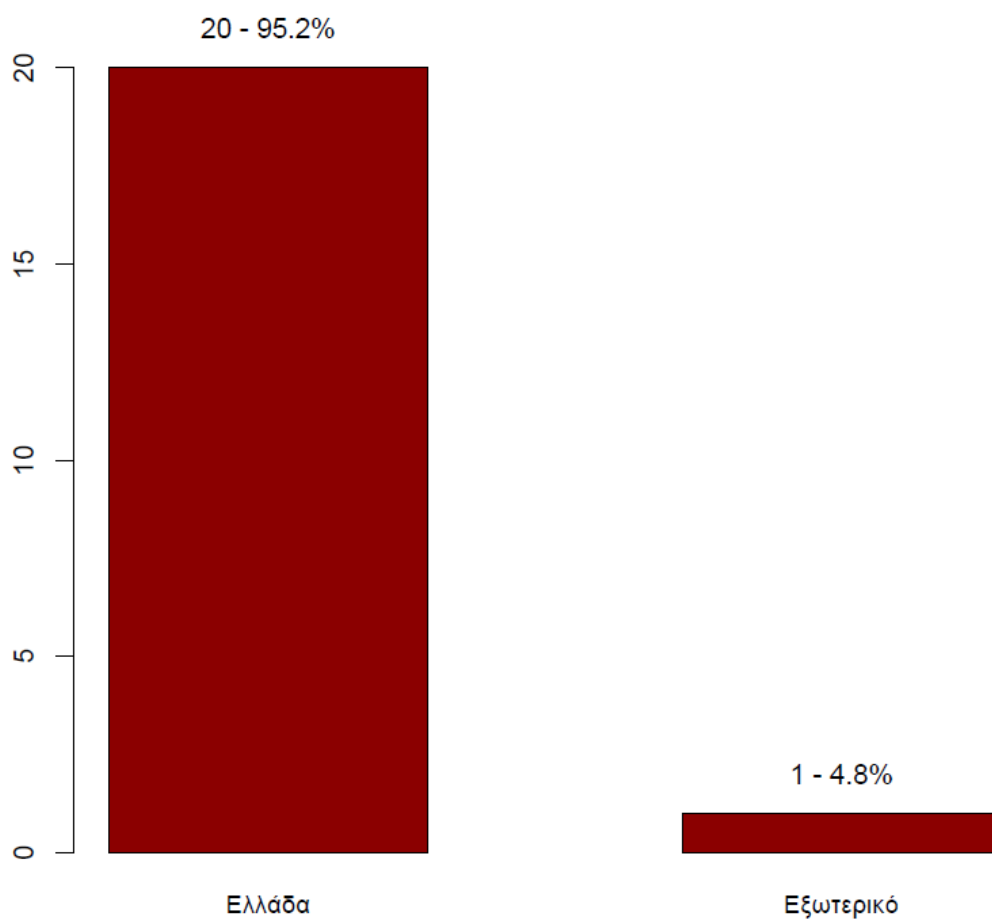


Σχετική συχνότητα απαντήσεων σε σχέση με το πόσοι εργάζονταν σε συγκεκριμένα χρονικά σημεία μετά την αποφοίτηση από το ΔΠΜΣ στη Χρηματοοικονομική και Τραπεζική Πλήρους Φοίτησης (ΔΕΘΣ)



Γράφημα 9: Σχετική συχνότητα απαντήσεων σε σχέση με το πόσοι εργάζονταν με πλήρη ή μερική απασχόληση ή είχαν τη δική τους επιχείρηση σε συγκεκριμένα χρονικά σημεία μετά την αποφοίτηση. Το συμπληρωματικό ποσοστό αφορά αυτούς που δεν εργάζονταν είτε γιατί δεν βρήκαν δουλειά, είτε γιατί δεν ενδιαφέρονταν (πχ συνέχιζαν τις σπουδές, έκαναν τη θητεία τους, ήταν σε άδεια εγκυμοσύνης κλπ).

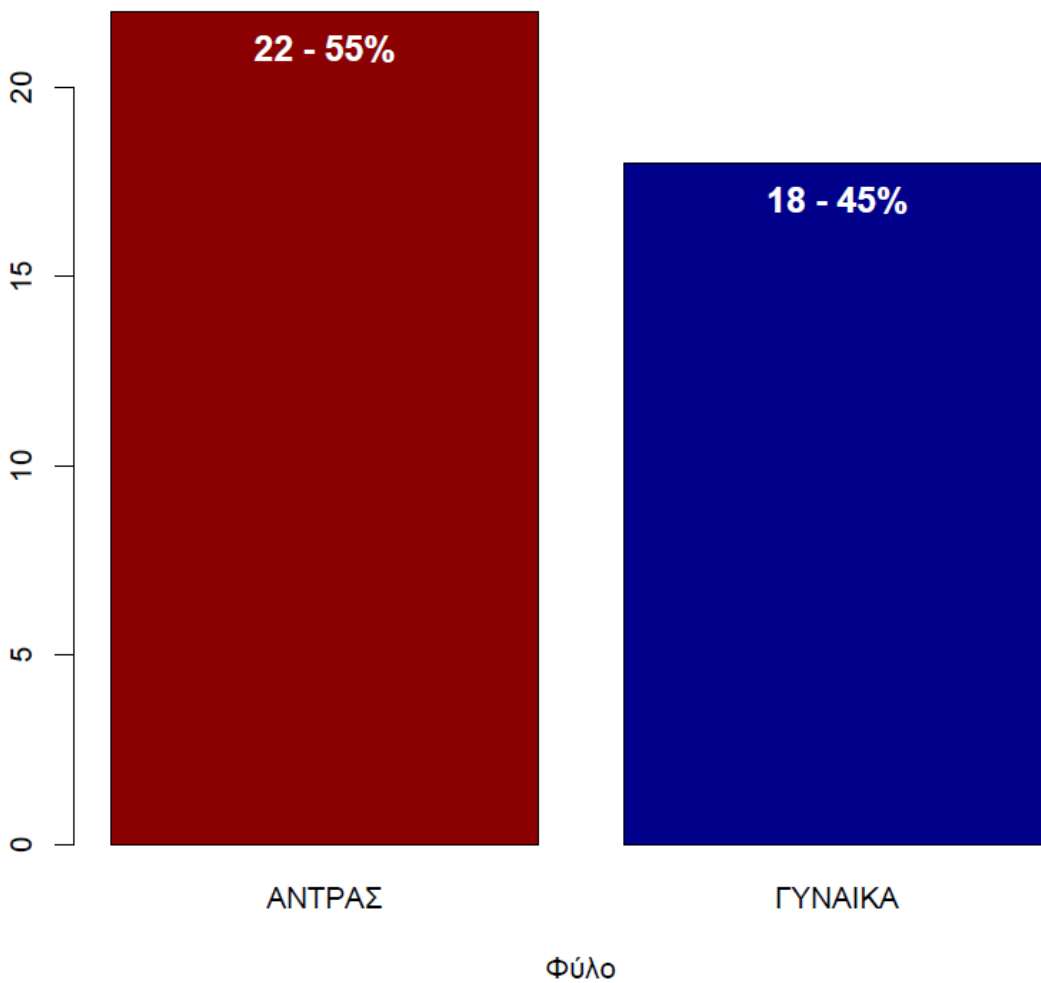
**Αριθμός απαντήσεων και σχετική συχνότητα  
σχετικά με τον τρόπο απασχόλησης αποφοίτων του ΔΠΜΣ στη  
Χρηματοοικονομική και Τραπεζική Πλήρους Φοίτησης (ΔΕΟΣ)**



Γράφημα 10: Συχνότητα και σχετική συχνότητα ως προς τον τρόπο εργασίας σήμερα

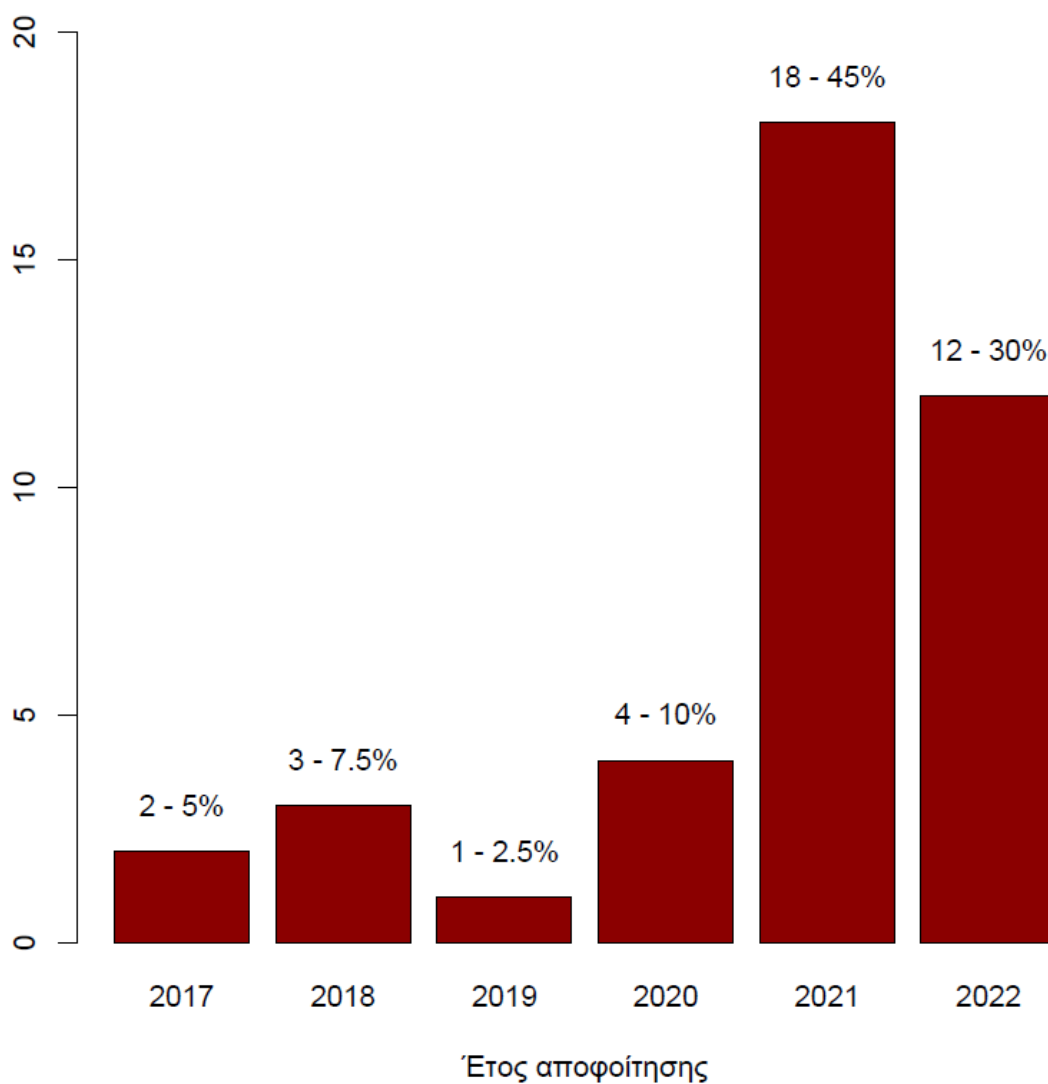
# ΔΙΑΤΜΗΜΑΤΙΚΟ ΜΕΤΑΠΤΥΧΙΑΚΟ ΣΤΗ ΧΡΗΜΑΤΟΟΙΚΟΝΟΜΙΚΗ ΚΑΙ ΤΡΑΠΕΖΙΚΗ (ΜΕΡΙΚΗΣ ΦΟΙΤΗΣΗΣ)

Αριθμός απαντήσεων και σχετική συχνότητα απαντήσεων σχετικά με το φύλο του ΔΠΜΣ στη Χρηματοοικονομική και Τραπεζική Μερικής Φοίτησης (ΔΕΟΣ)



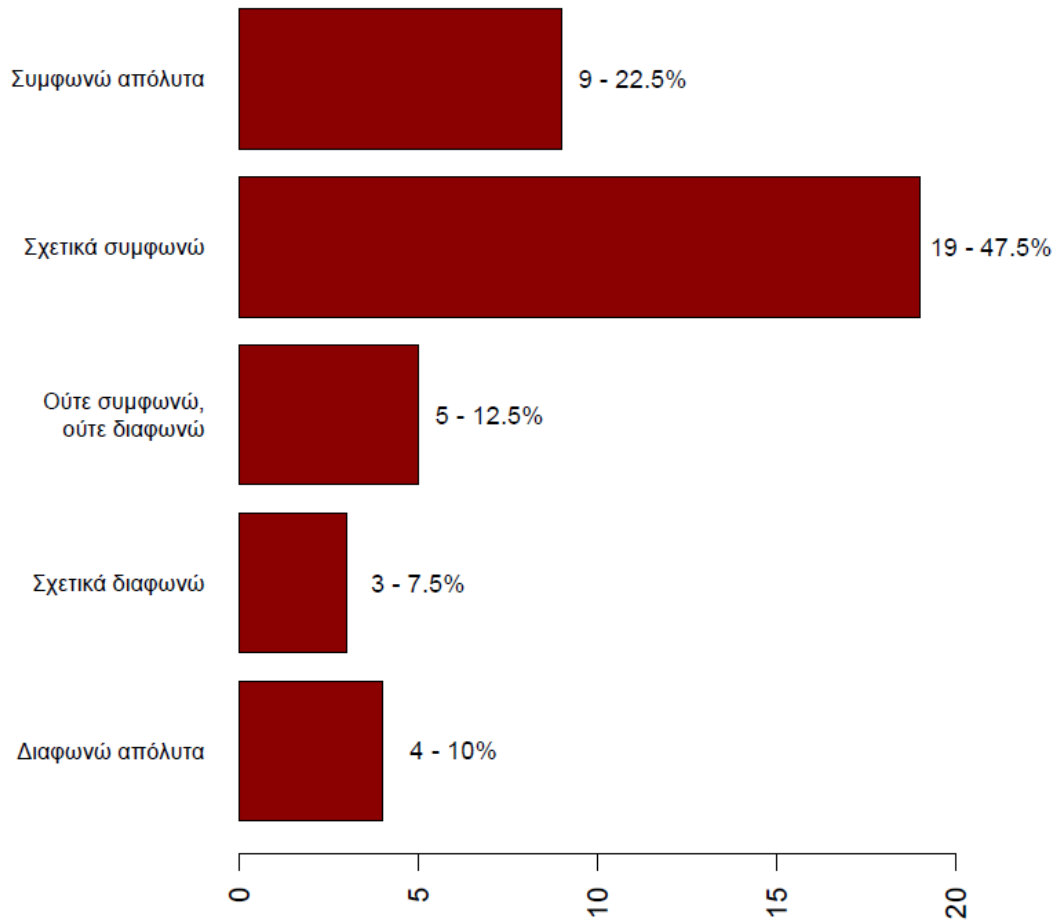
Γράφημα 1: Αριθμός απαντήσεων και σχετική συχνότητα σχετικά με το φύλο.

Αριθμός απαντήσεων και σχετική συχνότητα απαντήσεων ως προς το έτος αποφοίτησης από το ΔΠΜΣ στη Χρηματοοικονομική και Τραπεζική Μερικής Φοίτησης (ΔΕΟΣ)



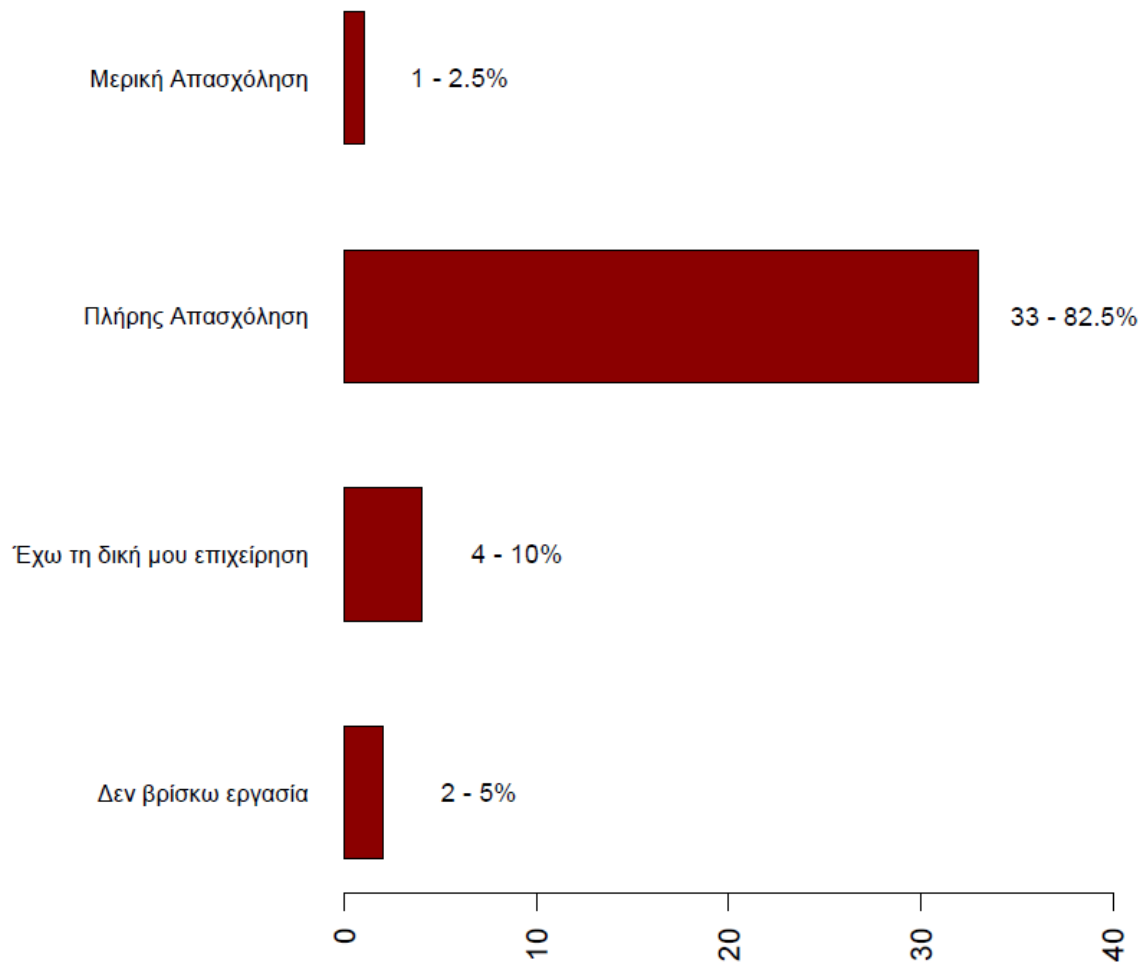
Γράφημα 2: Αριθμός απαντήσεων και σχετική συχνότητα ως προς το έτος αποφοίτησης

Αριθμός απαντήσεων και σχετική συχνότητα στην ερώτηση  
«Πόσο σας βοήθησε το μεταπτυχιακό πρόγραμμα που παρακολουθήσατε  
για να βελτιώσετε τη θέση σας στην αγορά εργασίας»  
ΔΠΜΣ στη Χρηματοοικονομική και Τραπεζική Μερικής Φοίτησης (ΔΕΟΣ)



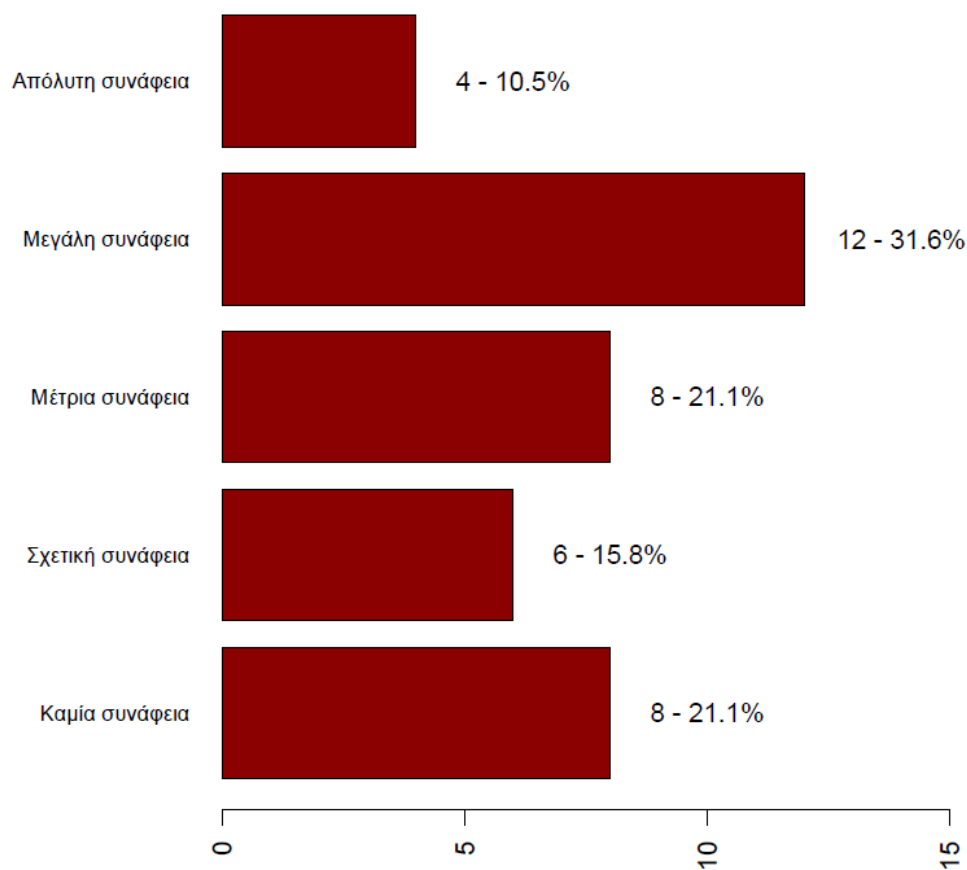
Γράφημα 3: Αριθμός απαντήσεων και σχετική συχνότητα στην ερώτηση «Πόσο σας βοήθησε το μεταπτυχιακό πρόγραμμα που παρακολουθήσατε για να βελτιώσετε τη θέση σας στην αγορά εργασίας»

Αριθμός απαντήσεων και σχετική συχνότητα αποφοίτων του ΔΠΜΣ στη Χρηματοοικονομική και Τραπεζική Μερικής Φοίτησης (ΔΕΟΣ)



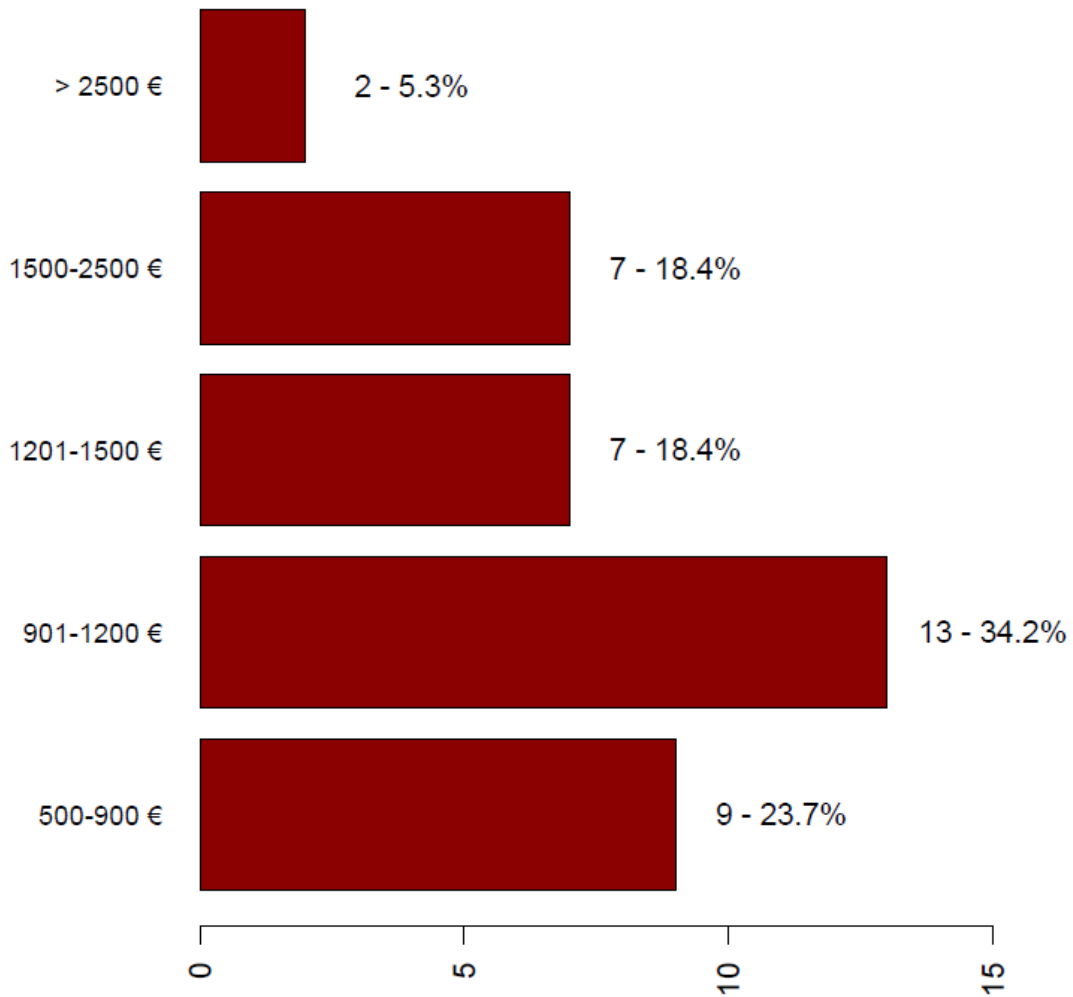
Γράφημα 4: Αριθμός απαντήσεων και σχετική συχνότητα σχετικά με το αν εργάζεστε σήμερα. (Η απάντηση άλλο αφορά περιπτώσεις που κάποιος δεν μπορεί ή δεν θέλει να εργαστεί, πχ εγκυμοσύνη, στρατιωτική θητεία, περεταίρω σπουδές κλπ)

**Αριθμός απαντήσεων και σχετική συχνότητα σχετικά με τη συνάφεια της θέσης εργασίας με το ΔΠΜΣ στη Χρηματοοικονομική και Τραπεζική Μερικής Φοίτησης (ΔΕΟΣ)**



Γράφημα 5: Αριθμός απαντήσεων και σχετική συχνότητα σχετικά με τη συνάφεια της θέσης εργασίας με το μεταπτυχιακό πρόγραμμα

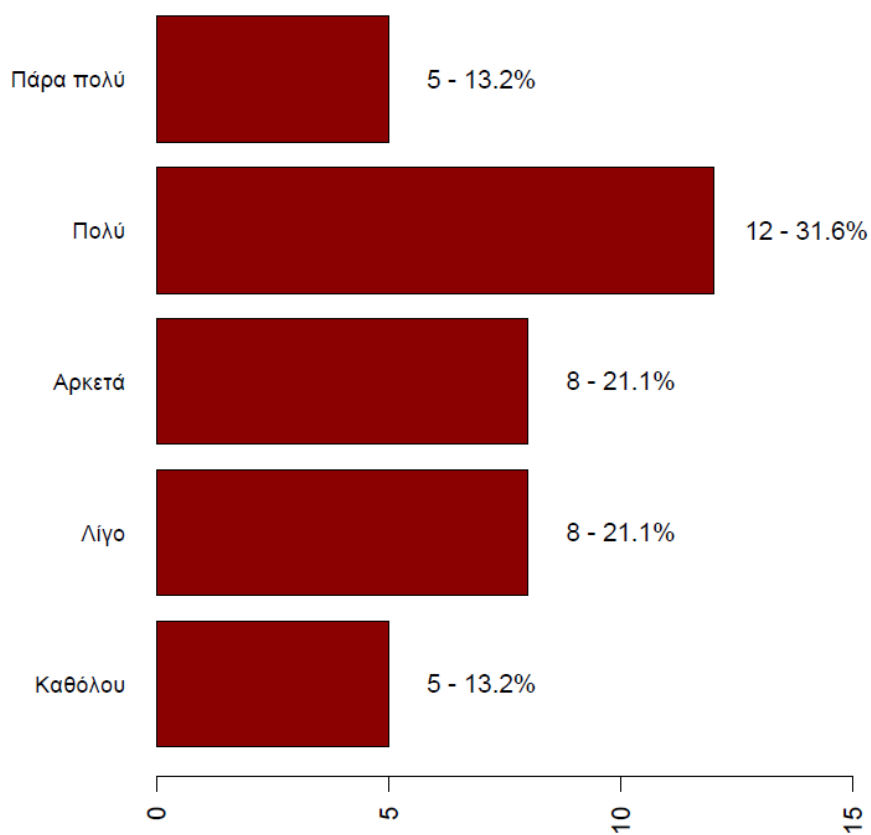
**Αριθμός απαντήσεων και σχετική συχνότητα σχετικά με τις μηνιαίες καθαρές αποδοχές αποφοίτων του ΔΠΜΣ στη Χρηματοοικονομική και Τραπεζική Μερικής Φοίτησης (ΔΕΟΣ)**



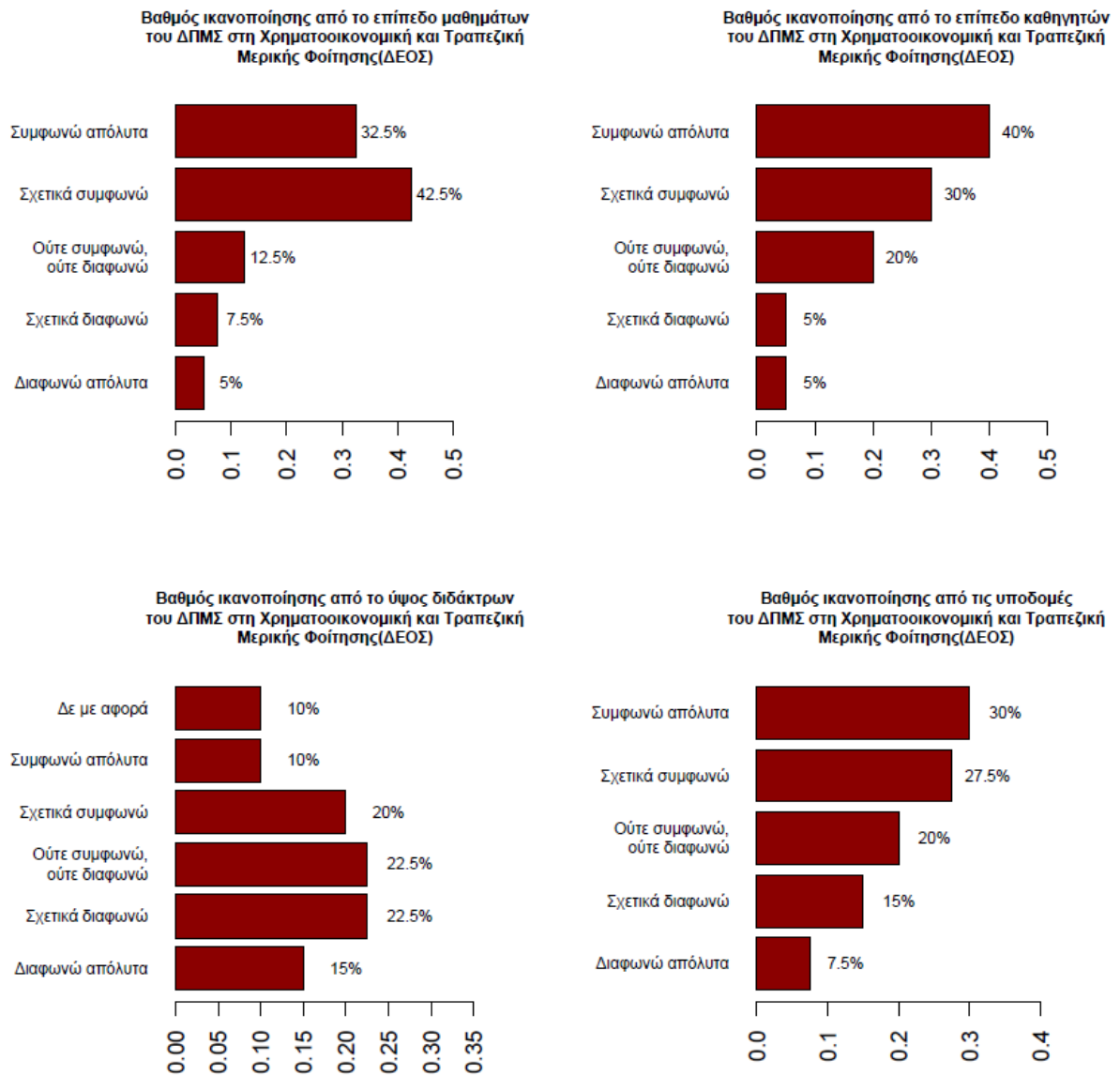
Γράφημα 6: Αριθμός απαντήσεων και σχετική συχνότητα σχετικά με τις μηνιαίες καθαρές αποδοχές που οι ίδιοι δήλωσαν



**Αριθμός απαντήσεων και σχετική συχνότητα σχετικά με την ικανοποίηση αποφοίτων του ΔΠΜΣ Χρηματοοικονομική και Τραπεζική Μερικής Φοίτησης (ΔΕΟΣ)**

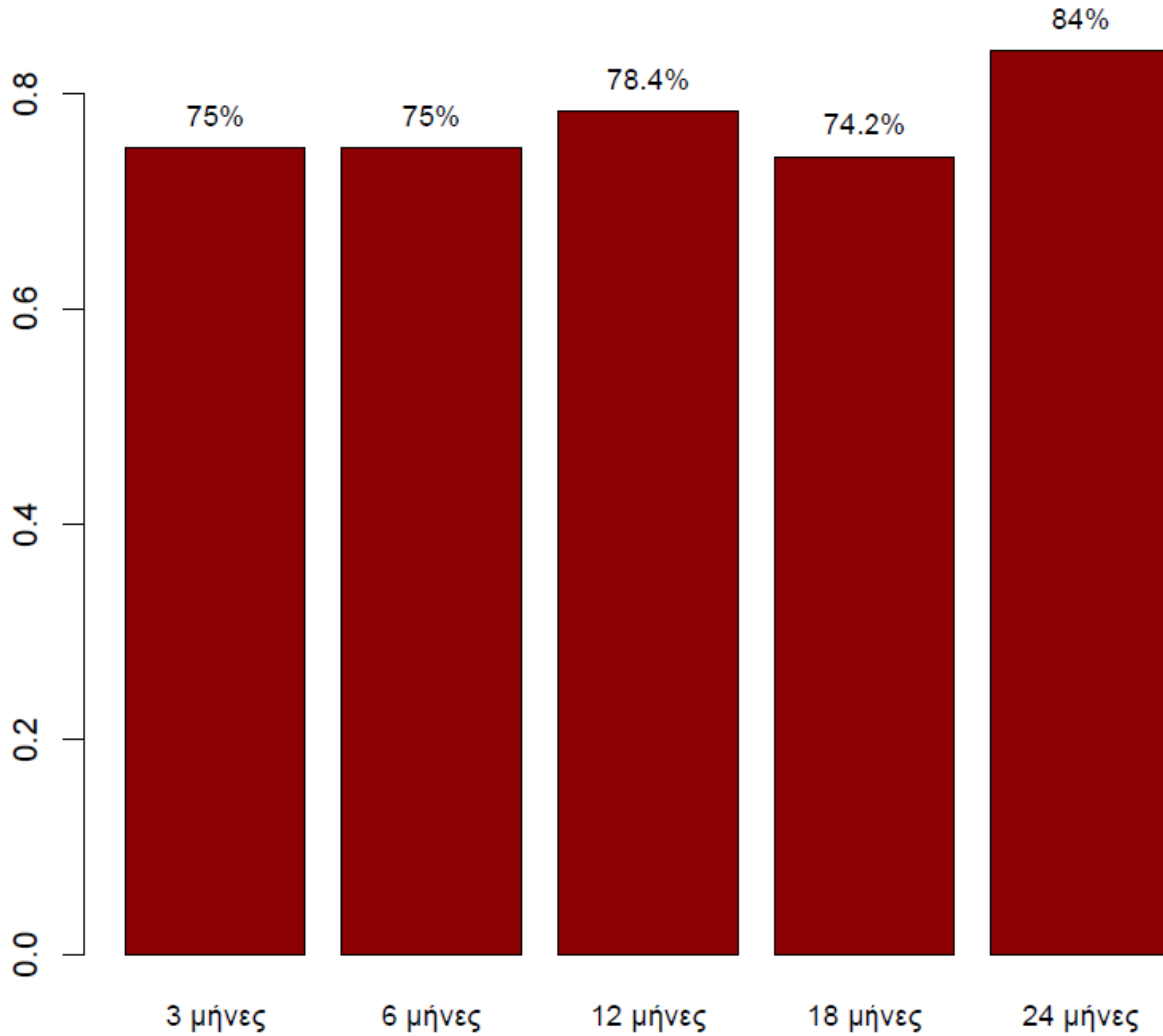


Γράφημα 7: Αριθμός απαντήσεων και σχετική συχνότητα σχετικά με την ικανοποίηση τους από την τωρινή θέση εργασίας



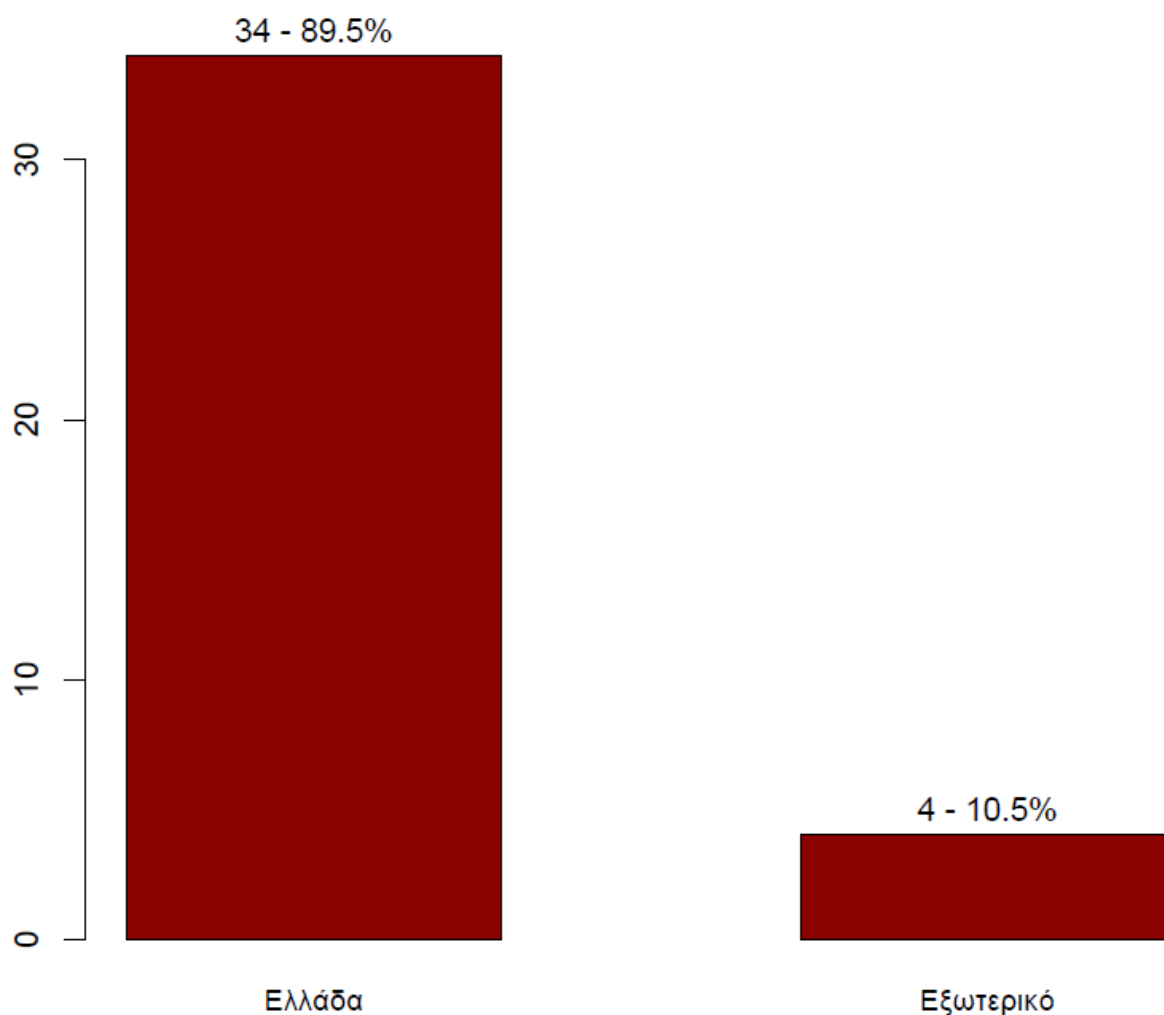
Γράφημα 8: Σχετική συχνότητα απαντήσεων σε σχέση με την ικανοποίηση από διαφορετικά χαρακτηριστικά του μεταπτυχιακού που παρακολούθησαν. Οι ερωτήσεις είχαν διατυπωθεί ως «Πόσο συμφωνείτε με την ακόλουθη διατύπωση: Νιώθω ικανοποιημένος από....».

**Σχετική συχνότητα απαντήσεων σε σχέση με το πόσοι εργάζονταν σε συγκεκριμένα χρονικά σημεία μετά την αποφοίτηση από το ΔΠΜΣ στη Χρηματοοικονομική και Τραπεζική Μερικής Φοίτησης (ΔΕΟΣ)**



Γράφημα 9: Σχετική συχνότητα απαντήσεων σε σχέση με το πόσοι εργάζονταν με πλήρη ή μερική απασχόληση ή είχαν τη δική τους επιχείρηση σε συγκεκριμένα χρονικά σημεία μετά την αποφοίτηση. Το συμπληρωματικό ποσοστό αφορά αυτούς που δεν εργάζονταν είτε γιατί δεν βρήκαν δουλειά, είτε γιατί δεν ενδιαφέρονταν (πχ συνέχιζαν τις σπουδές, έκαναν τη θητεία τους, ήταν σε άδεια εγκυμοσύνης κλπ).

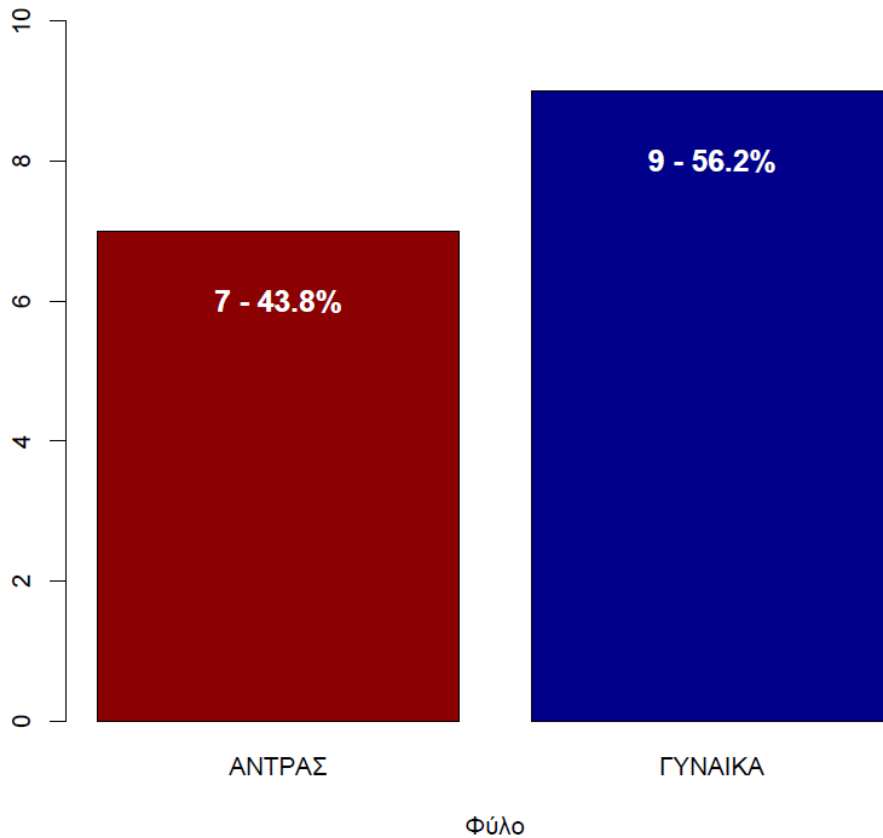
**Αριθμός απαντήσεων και σχετική συχνότητα  
σχετικά με τον τόπο απασχόλησης αποφοίτων του ΔΠΜΣ στη  
Χρηματοοικονομική και Τραπεζική Μερικής Φοίτησης (ΔΕΟΣ)**



Γράφημα 10: Συχνότητα και σχετική συχνότητα ως προς τον τόπο εργασίας σήμερα

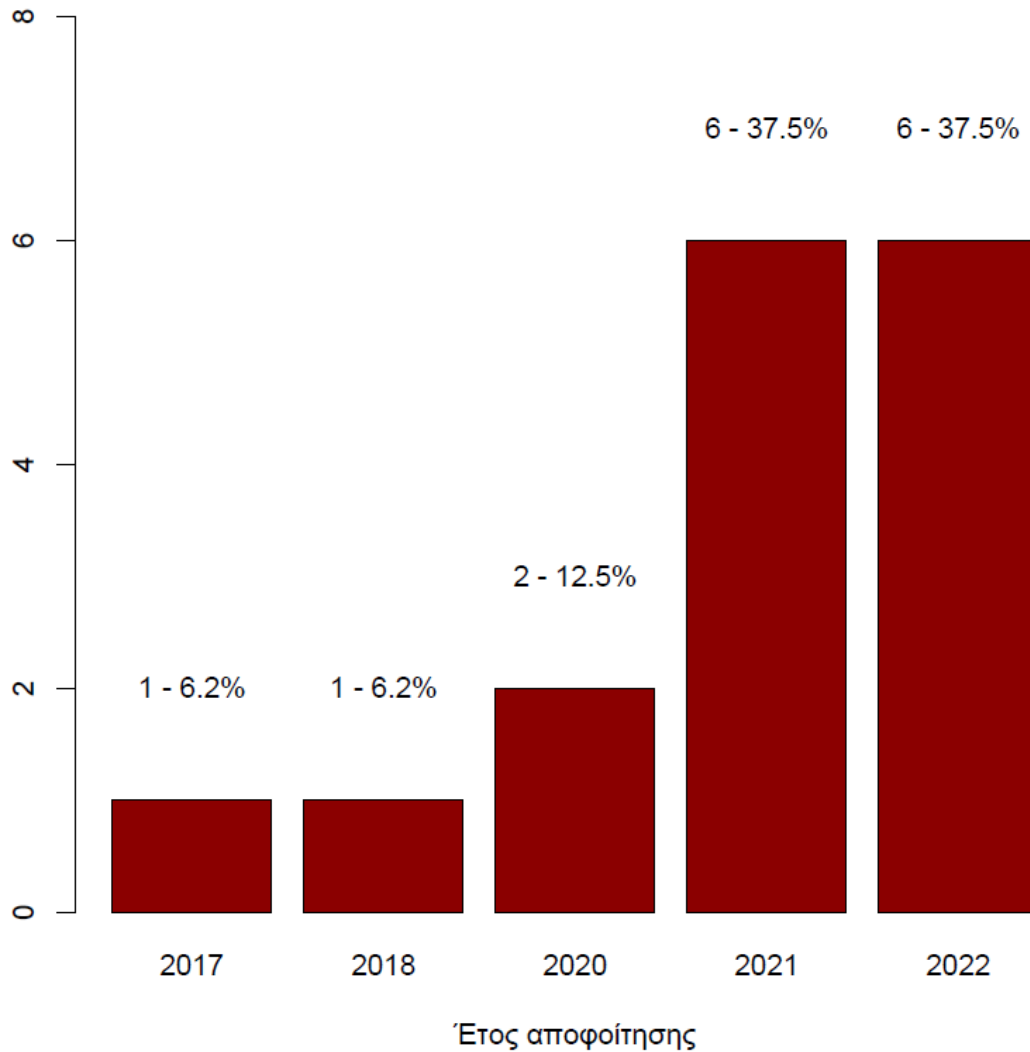
## ΜΕΤΑΠΤΥΧΙΑΚΟ ΣΤΑ ΟΙΚΟΝΟΜΙΚΑ ΚΑΙ ΔΙΚΑΙΟ ΣΤΙΣ ΕΝΕΡΓΕΙΑΚΕΣ ΑΓΟΡΕΣ (ΠΛΗΡΟΥΣ ΦΟΙΤΗΣΗΣ)

Αριθμός απαντήσεων και σχετική συχνότητα απαντήσεων σχετικά με το φύλο του ΠΜΣ Οικονομικά και Δίκαιο στις Ενεργειακές Αγορές Πλήρους Φοίτησης (ΔΕΟΣ)



Γράφημα 1: Αριθμός απαντήσεων και σχετική συχνότητα σχετικά με το φύλο.

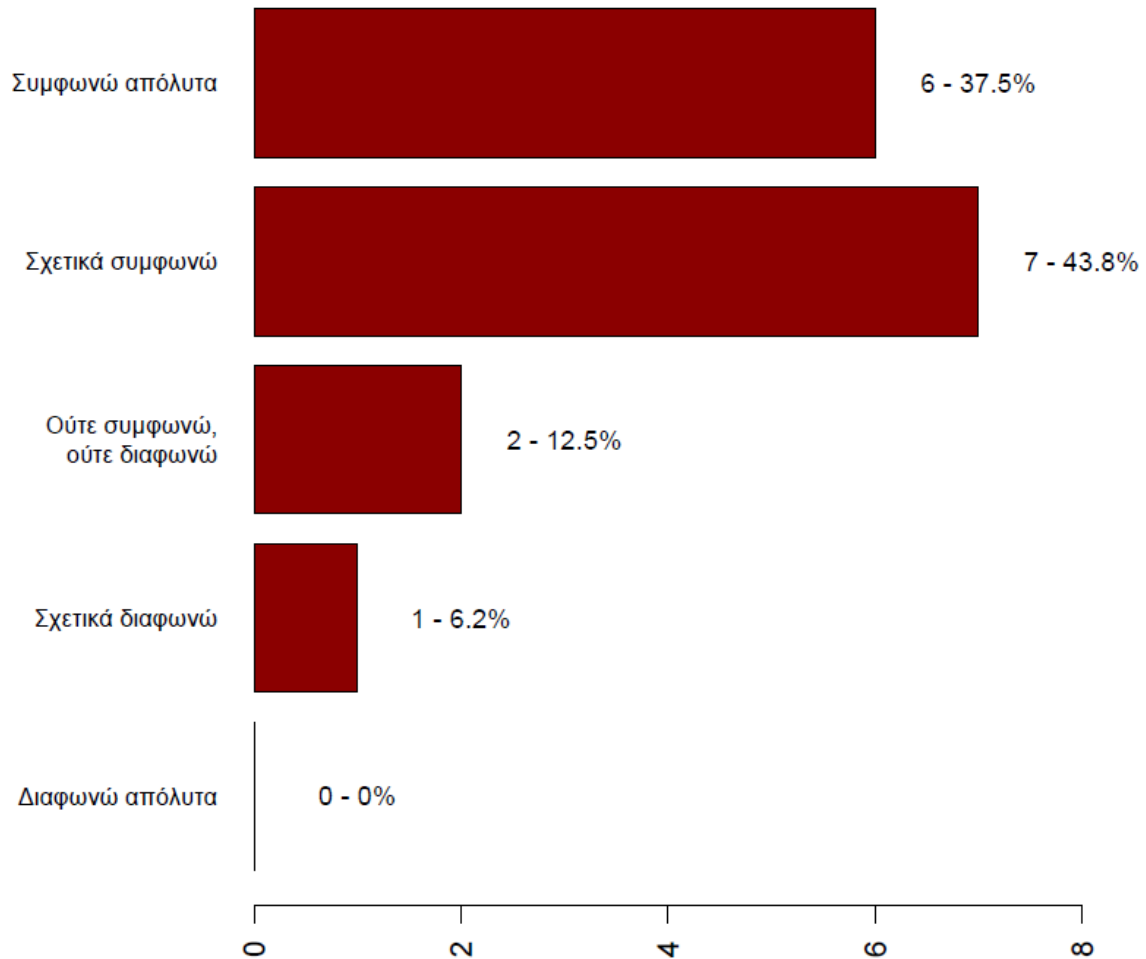
Αριθμός απαντήσεων και σχετική συχνότητα απαντήσεων ως προς το έτος αποφοίτησης από το ΠΜΣ Οικονομικά και Δίκαιο στις Ενεργειακές Αγορές Πλήρους Φοίτησης (ΔΕΟΣ)



Γράφημα

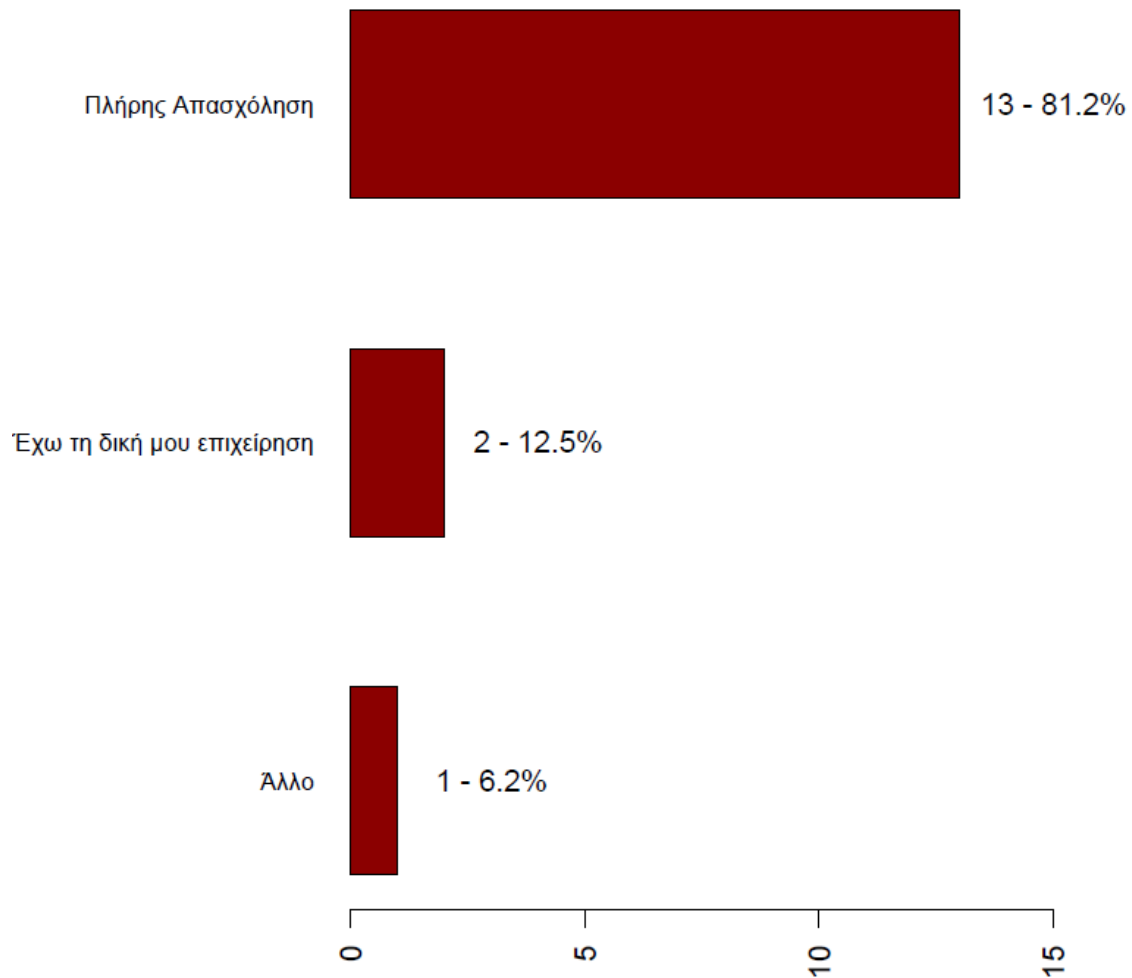
2: Αριθμός απαντήσεων και σχετική συχνότητα ως προς το έτος αποφοίτησης

Αριθμός απαντήσεων και σχετική συχνότητα στην ερώτηση  
«Πόσο σας βοήθησε το μεταπτυχιακό πρόγραμμα που παρακολουθήσατε  
για να βελτιώσετε τη θέση σας στην αγορά εργασίας»  
ΠΜΣ στα Οικονομικά και Δίκαιο στις Ενεργειακές Αγορές Πλήρους Φοίτησης (ΔΕΟΣ)



Γράφημα 3: Αριθμός απαντήσεων και σχετική συχνότητα στην ερώτηση «Πόσο σας βοήθησε το μεταπτυχιακό πρόγραμμα που παρακολουθήσατε για να βελτιώσετε τη θέση σας στην αγορά εργασίας»

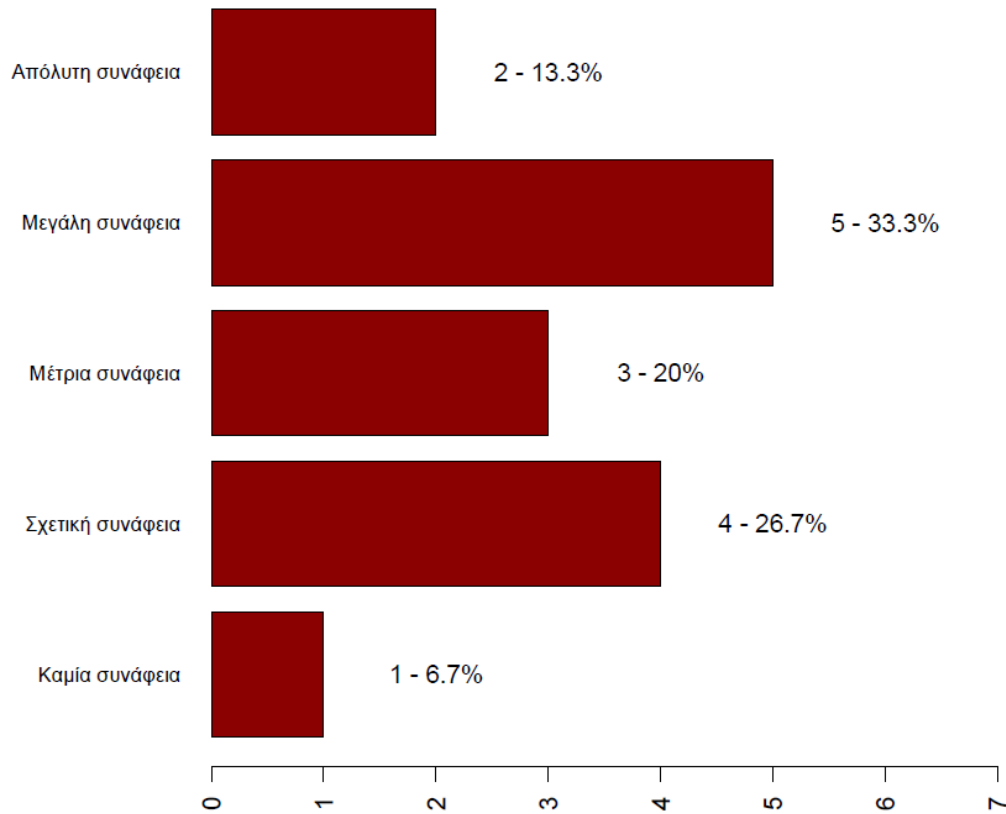
Αριθμός απαντήσεων και σχετική συχνότητα αποφοίτων του ΠΜΣ στα Οικονομικά και Δίκαιο στις Ενεργειακές Αγορές Πλήρους Φοίτησης (ΔΕΟΣ)



Γράφημα 4: Αριθμός απαντήσεων και σχετική συχνότητα σχετικά με το αν εργάζεστε σήμερα. (Η απάντηση άλλο αφορά περιπτώσεις που κάποιος δεν μπορεί ή δεν θέλει να εργαστεί, πχ εγκυμοσύνη, στρατιωτική θητεία, περεταίρω σπουδές κλπ)

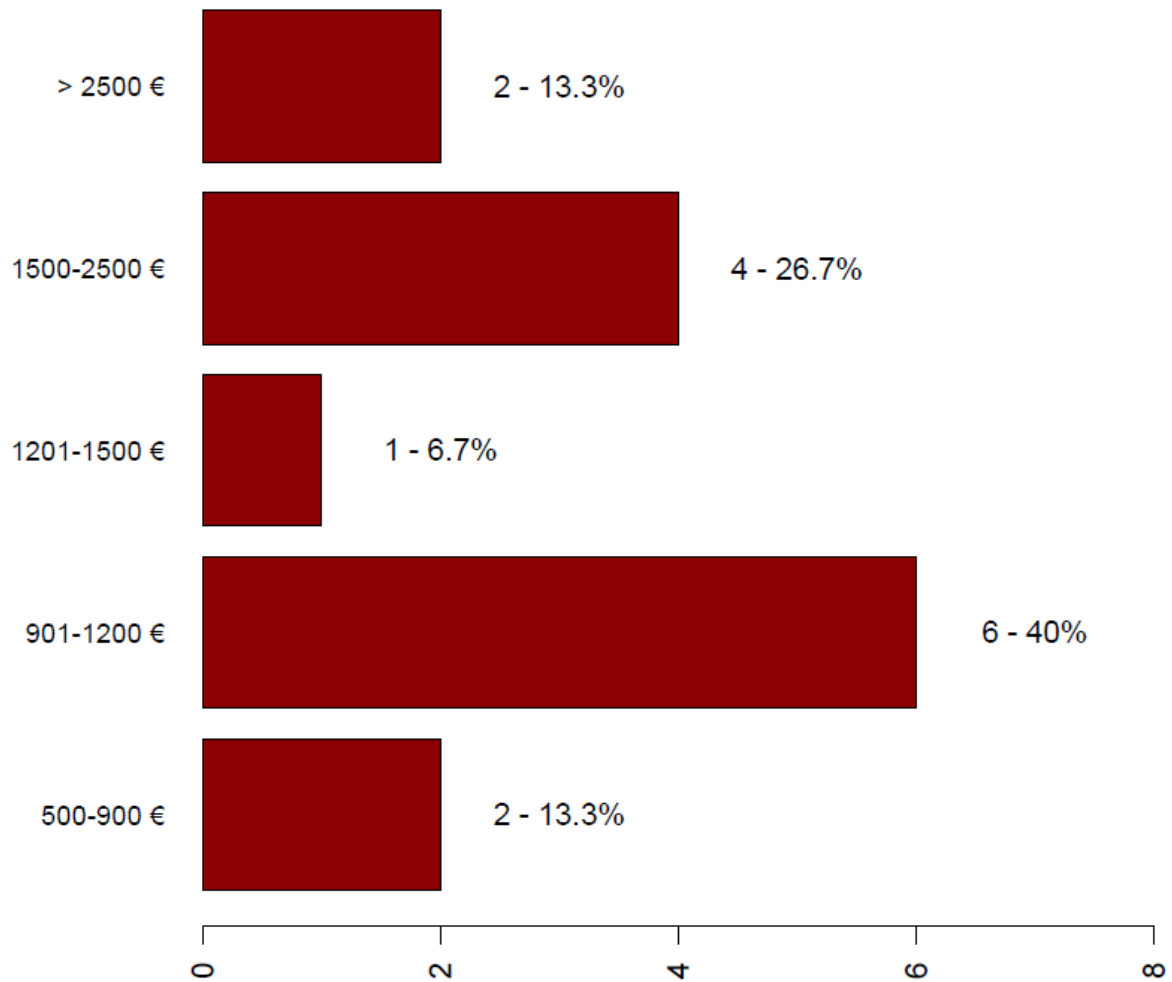


Αριθμός απαντήσεων και σχετική συχνότητα σχετικά με  
τη συνάφεια της θέσης εργασίας με το ΠΜΣ στη  
Οικονομικά και Δίκαιο στις Ενεργειακές Αγορές Πλήρους Φοίτησης (ΔΕΟΣ)



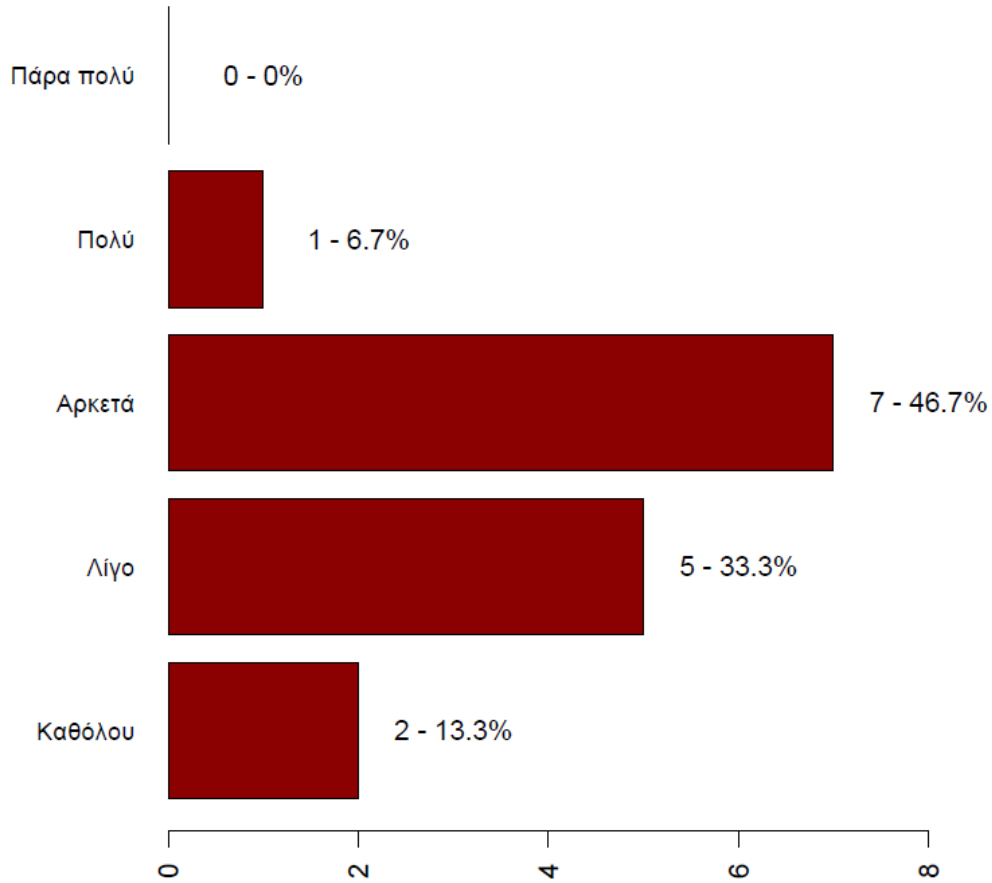
Γράφημα 5: Αριθμός απαντήσεων και σχετική συχνότητα σχετικά με τη συνάφεια της θέσης εργασίας με το μεταπτυχιακό πρόγραμμα

Αριθμός απαντήσεων και σχετική συχνότητα σχετικά με τις μηνιαίες καθαρές αποδοχές αποφοίτων του ΠΜΣ στα Οικονομικά και Δίκαιο στις Ενεργειακές Αγορές Πλήρους Φοίτησης (ΔΕΟΣ)

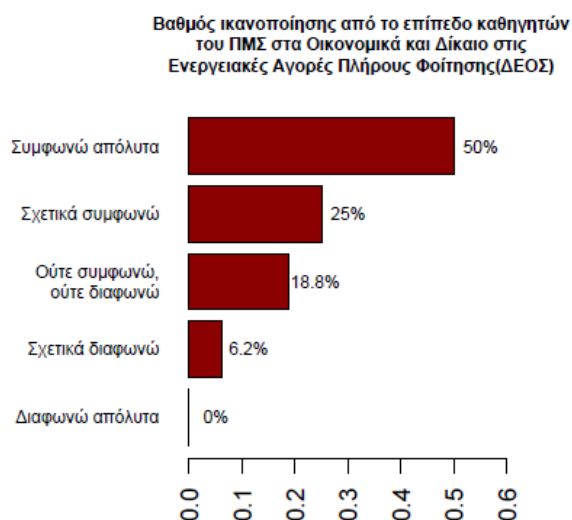
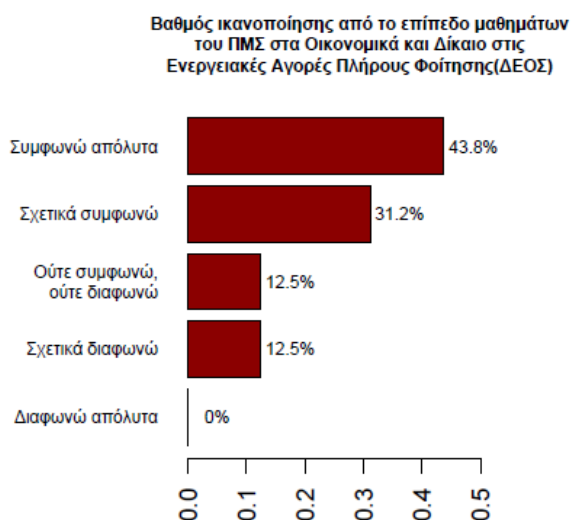


Γράφημα 6: Αριθμός απαντήσεων και σχετική συχνότητα σχετικά με τις μηνιαίες καθαρές αποδοχές που οι ίδιοι δήλωσαν

Αριθμός απαντήσεων και σχετική συχνότητα σχετικά με την ικανοποίηση αποφοίτων του ΠΜΣ στα Οικονομικά και Δίκαιο στις Ενεργειακές Αγορές Πλήρους Φοίτησης (ΔΕΟΣ)

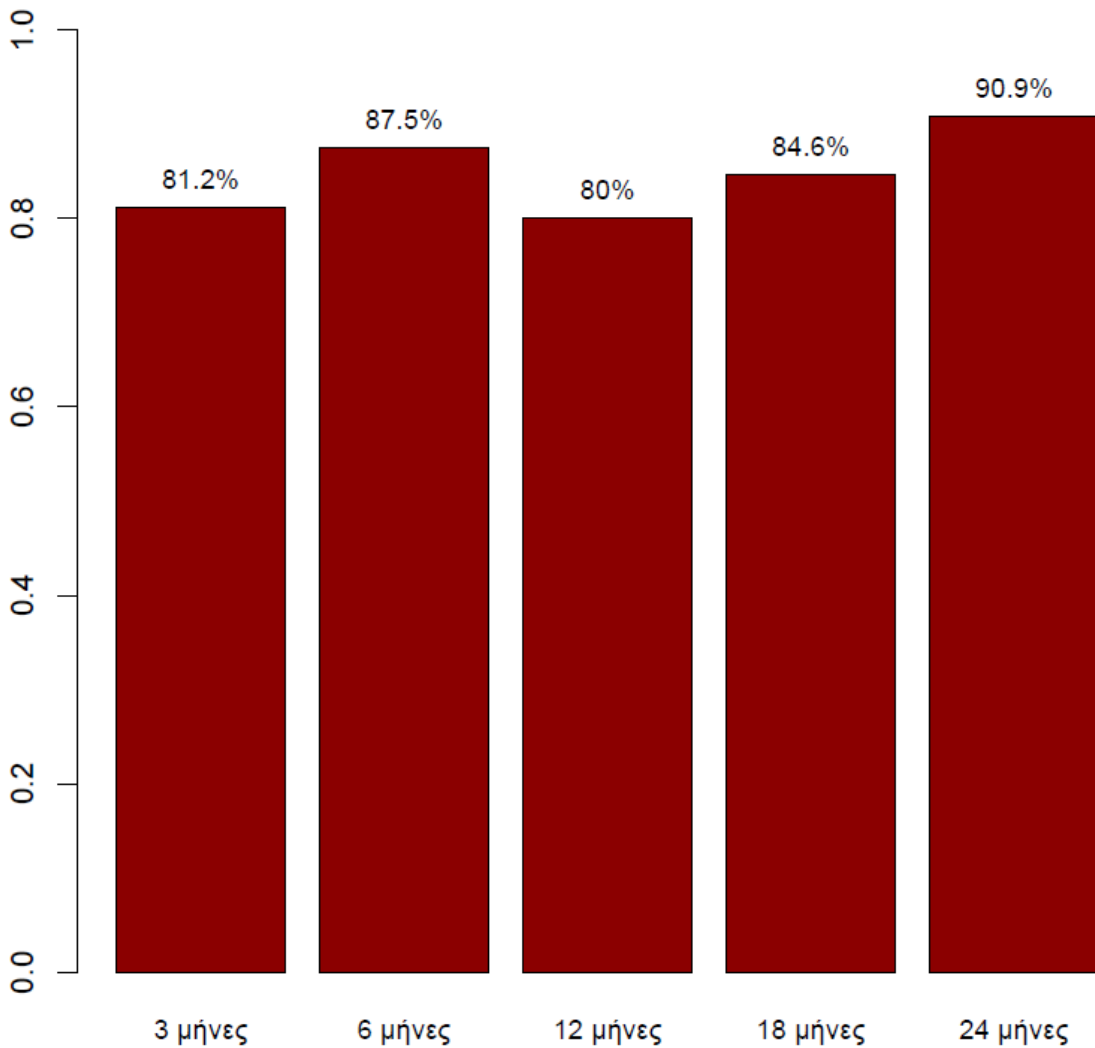


Γράφημα 7: Αριθμός απαντήσεων και σχετική συχνότητα σχετικά με την ικανοποίησή τους από την τωρινή θέση εργασίας



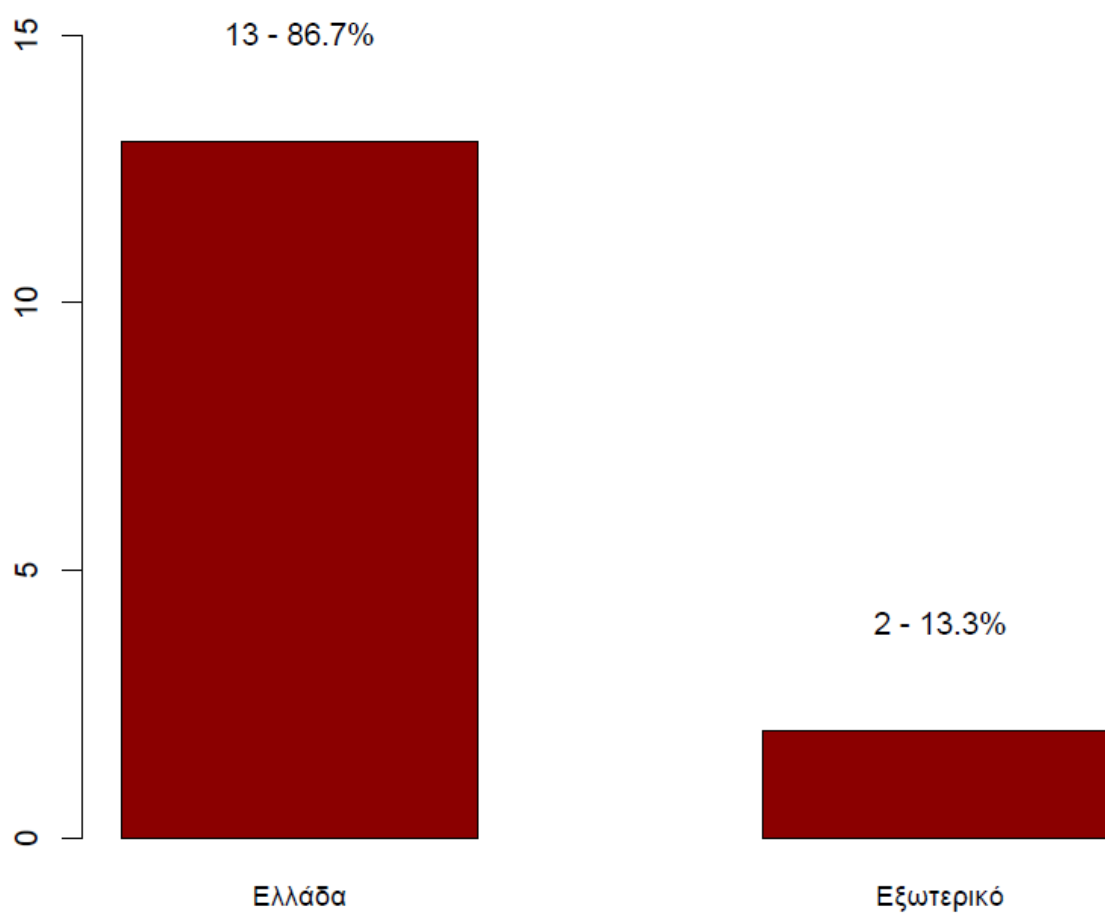
Γράφημα 8: Σχετική συχνότητα απαντήσεων σε σχέση με την ικανοποίηση από διαφορετικά χαρακτηριστικά του μεταπτυχιακού που παρακολούθησαν. Οι ερωτήσεις είχαν διατυπωθεί ως «Πόσο συμφωνείτε με την ακόλουθη διατύπωση: Νιώθω ικανοποιημένος από....».

**Σχετική συχνότητα απαντήσεων σε σχέση με το πόσοι εργάζονταν  
σε συγκεκριμένα χρονικά σημεία μετά την αποφοίτηση από το  
ΠΜΣ στα Οικονομικά και Δίκαιο στις Ενεργειακές Αγορές Πλήρους Φοίτησης (ΔΕΟΣ)**



Γράφημα 9: Σχετική συχνότητα απαντήσεων σε σχέση με το πόσοι εργάζονταν με πλήρη ή μερική απασχόληση ή είχαν τη δική τους επιχείρηση σε συγκεκριμένα χρονικά σημεία μετά την αποφοίτηση. Το συμπληρωματικό ποσοστό αφορά αυτούς που δεν εργάζονταν είτε γιατί δεν βρήκαν δουλειά, είτε γιατί δεν ενδιαφέρονταν (πχ συνέχιζαν τις σπουδές, έκαναν τη θητεία τους, ήταν σε άδεια εγκυμοσύνης κλπ).

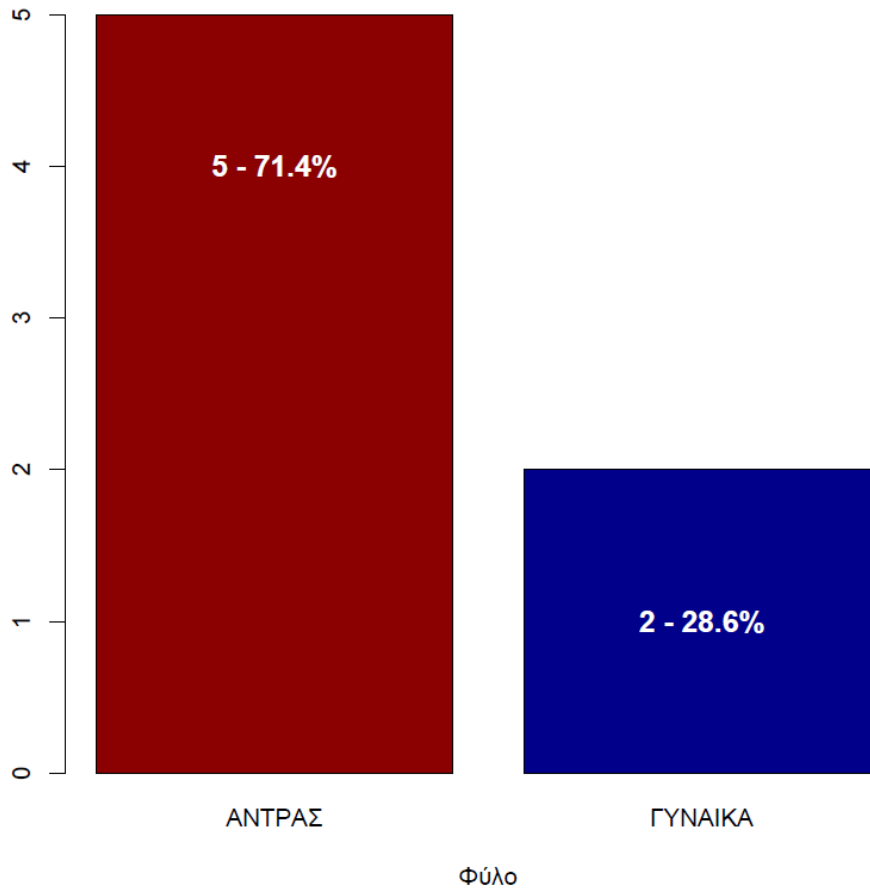
**Αριθμός απαντήσεων και σχετική συχνότητα  
σχετικά με τον τρόπο απασχόλησης αποφοίτων του ΠΜΣ στα  
Οικονομικά και Δίκαιο στις Ενεργειακές Αγορές Πλήρους Φοίτησης (ΔΕΟΣ)**



Γράφημα 10: Συχνότητα και σχετική συχνότητα ως προς τον τρόπο εργασίας σήμερα

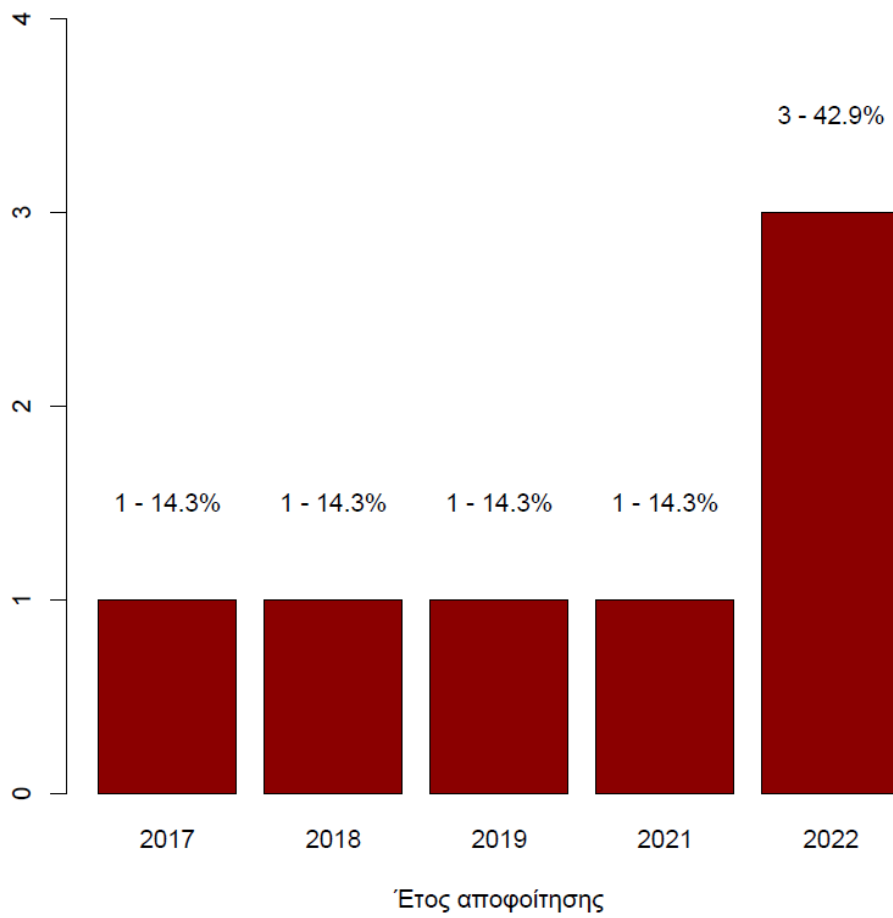
# ΜΕΤΑΠΤΥΧΙΑΚΟ ΣΤΑ ΟΙΚΟΝΟΜΙΚΑ ΚΑΙ ΔΙΚΑΙΟ ΣΤΙΣ ΕΝΕΡΓΕΙΑΚΕΣ ΑΓΟΡΕΣ (ΜΕΡΙΚΗΣ ΦΟΙΤΗΣΗΣ)

Αριθμός απαντήσεων και σχετική συχνότητα απαντήσεων σχετικά με το φύλο του ΠΜΣ στα Οικονομικά και Δίκαιο στις Ενεργειακές Αγορές Μερικής Φοίτησης (ΔΕΟΣ)



Γράφημα 1: Αριθμός απαντήσεων και σχετική συχνότητα σχετικά με το φύλο.

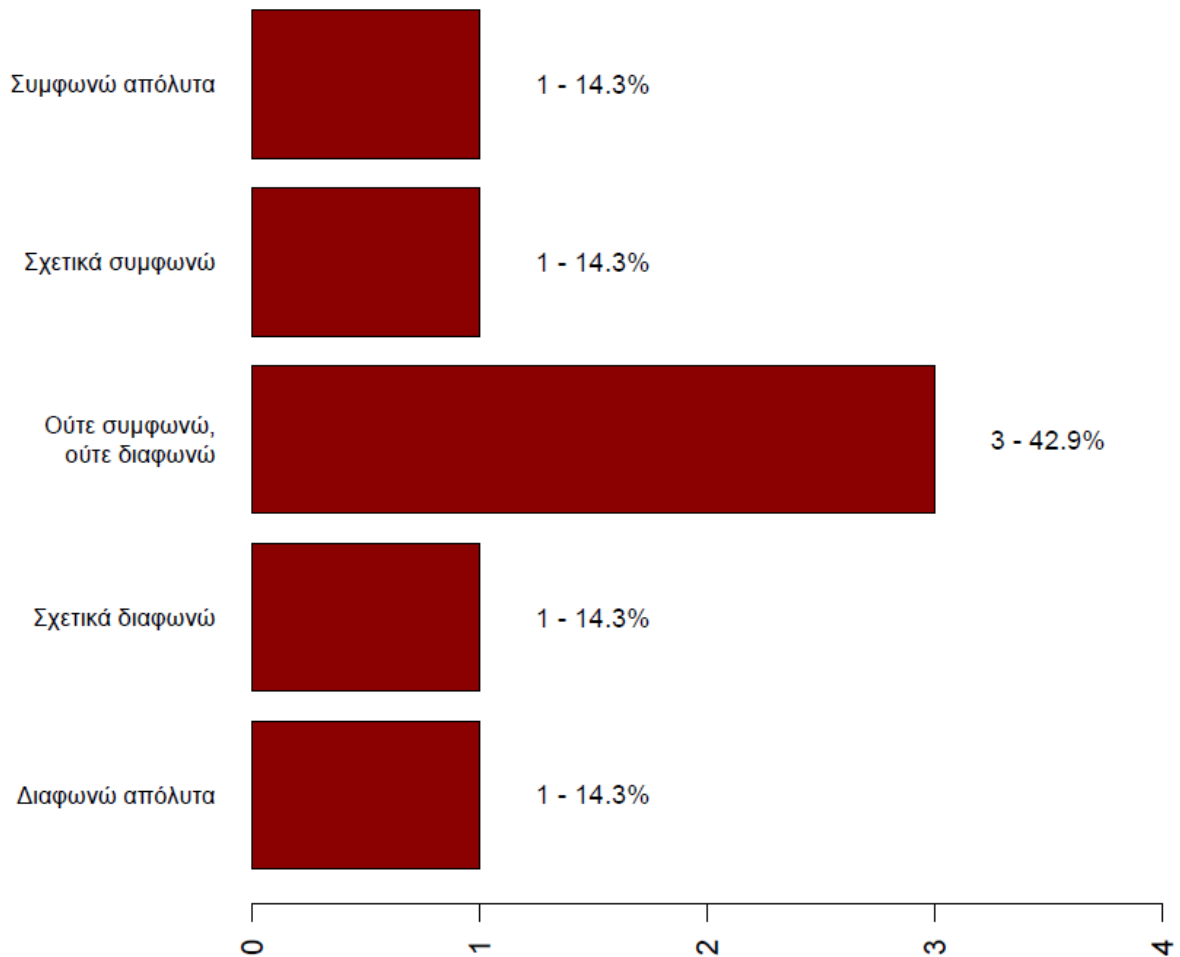
Αριθμός απαντήσεων και σχετική συχνότητα απαντήσεων ως προς το έτος αποφοίτησης από το ΠΜΣ στα Οικονομικά και Δίκαιο στις Ενεργειακές Αγορές Μερικής Φοίτησης (ΔΕΟΣ)



Γράφημα 2: Αριθμός απαντήσεων και σχετική συχνότητα ως προς το έτος αποφοίτησης

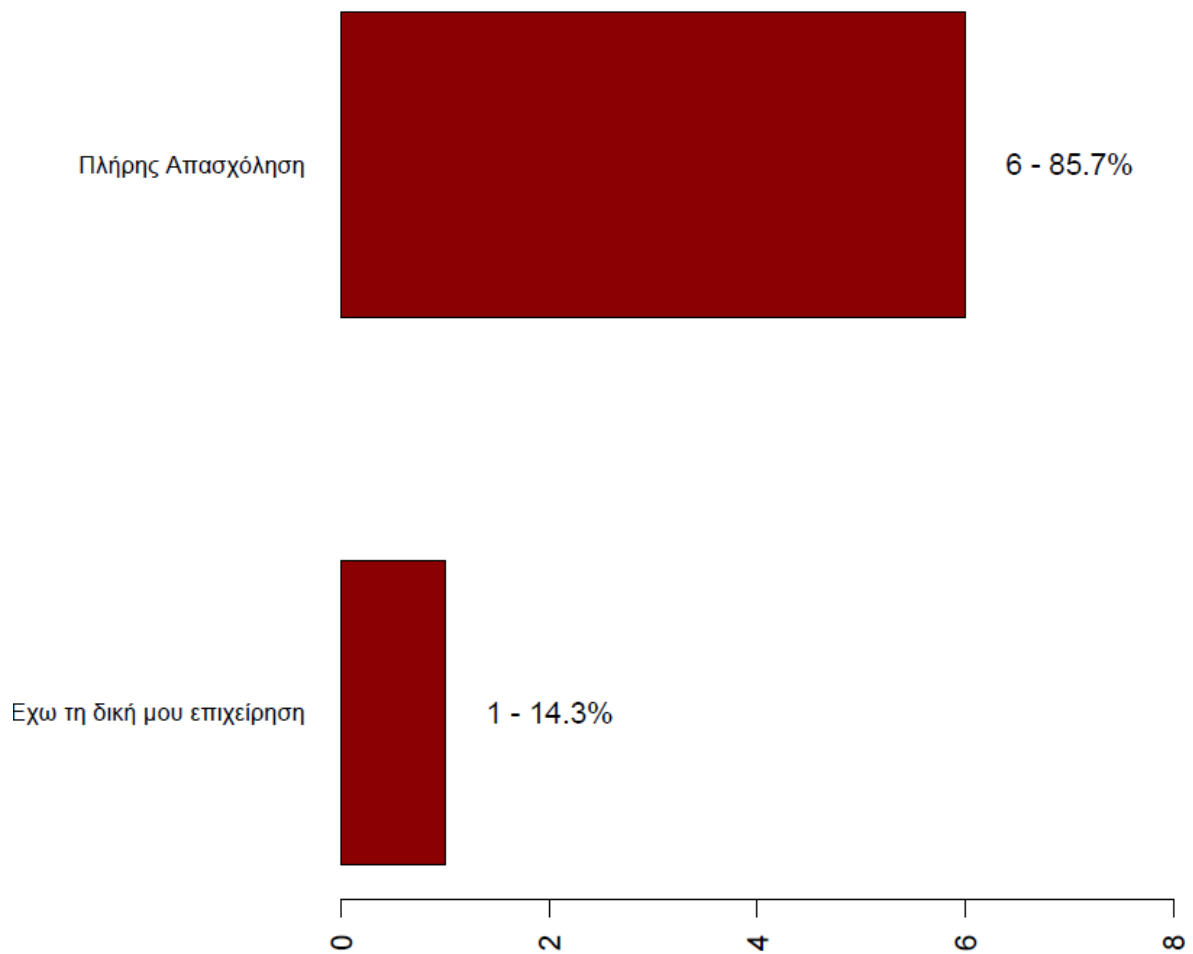


Αριθμός απαντήσεων και σχετική συχνότητα στην ερώτηση  
«Πόσο σας βοήθησε το μεταπτυχιακό πρόγραμμα που παρακολουθήσατε  
για να βελτιώσετε τη θέση σας στην αγορά εργασίας»  
ΠΜΣ στα Οικονομικά και Δίκαιο στις Ενεργειακές Αγορές Μερικής Φοίτησης (ΔΕΟΣ)



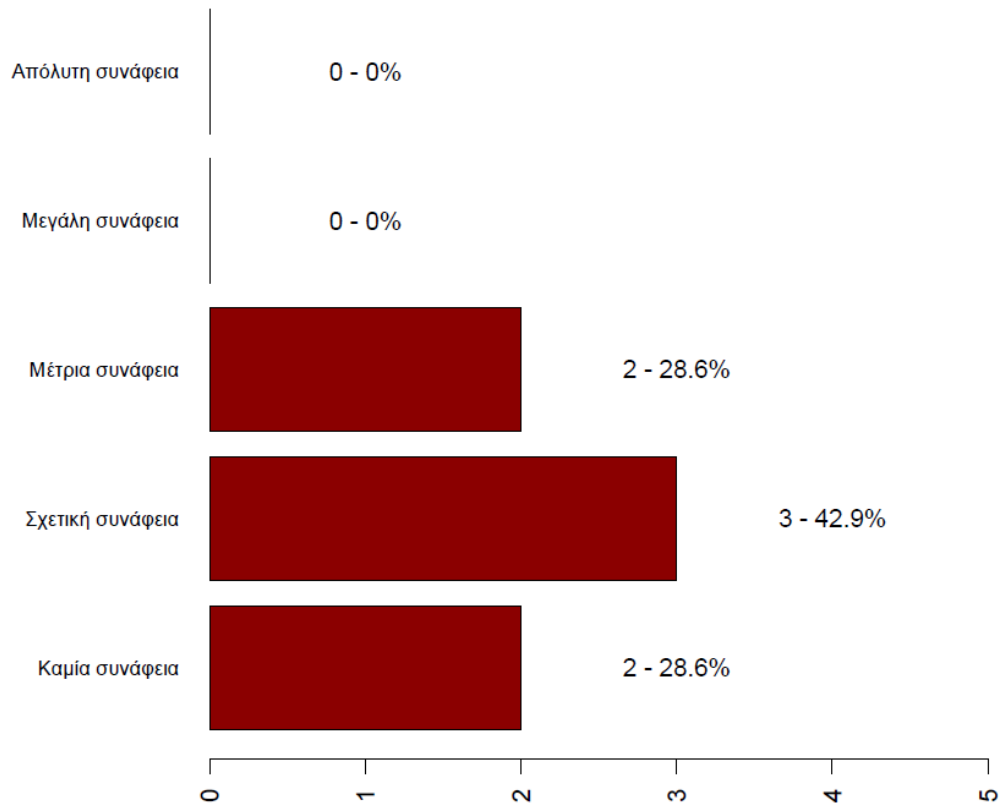
Γράφημα 3: Αριθμός απαντήσεων και σχετική συχνότητα στην ερώτηση «Πόσο σας βοήθησε το μεταπτυχιακό πρόγραμμα που παρακολουθήσατε για να βελτιώσετε τη θέση σας στην αγορά εργασίας»

Αριθμός απαντήσεων και σχετική συχνότητα αποφοίτων του ΠΜΣ στα Οικονομικά και Δίκαιο στις Ενεργειακές Αγορές Μερικής Φοίτησης (ΔΕΟΣ)



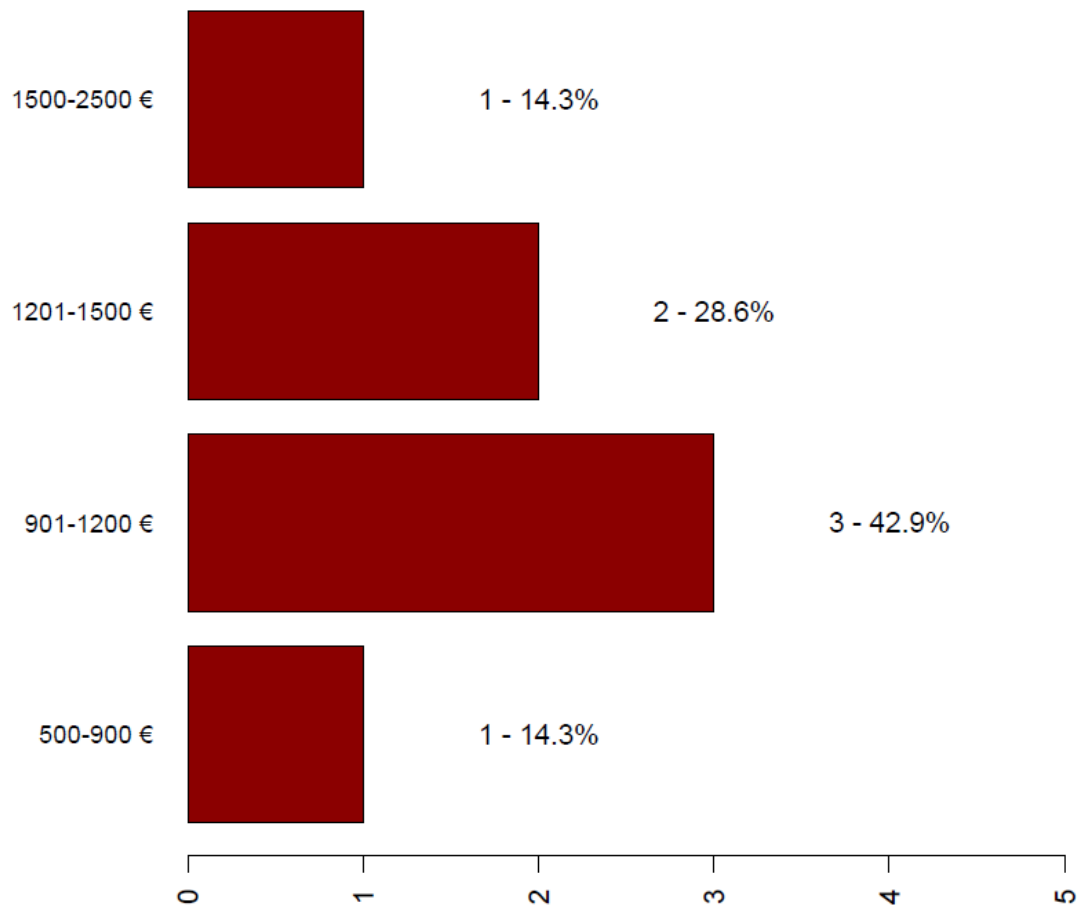
Γράφημα 4: Αριθμός απαντήσεων και σχετική συχνότητα σχετικά με το αν εργάζεστε σήμερα. (Η απάντηση άλλο αφορά περιπτώσεις που κάποιος δεν μπορεί ή δεν θέλει να εργαστεί, πχ εγκυμοσύνη, στρατιωτική θητεία, περεταίρω σπουδές κλπ)

Αριθμός απαντήσεων και σχετική συχνότητα σχετικά με τη συνάφεια της θέσης εργασίας με το ΠΜΣ στη Οικονομικά και Δίκαιο στις Ενεργειακές Αγορές Μερικής Φοίτησης (ΔΕΟΣ)



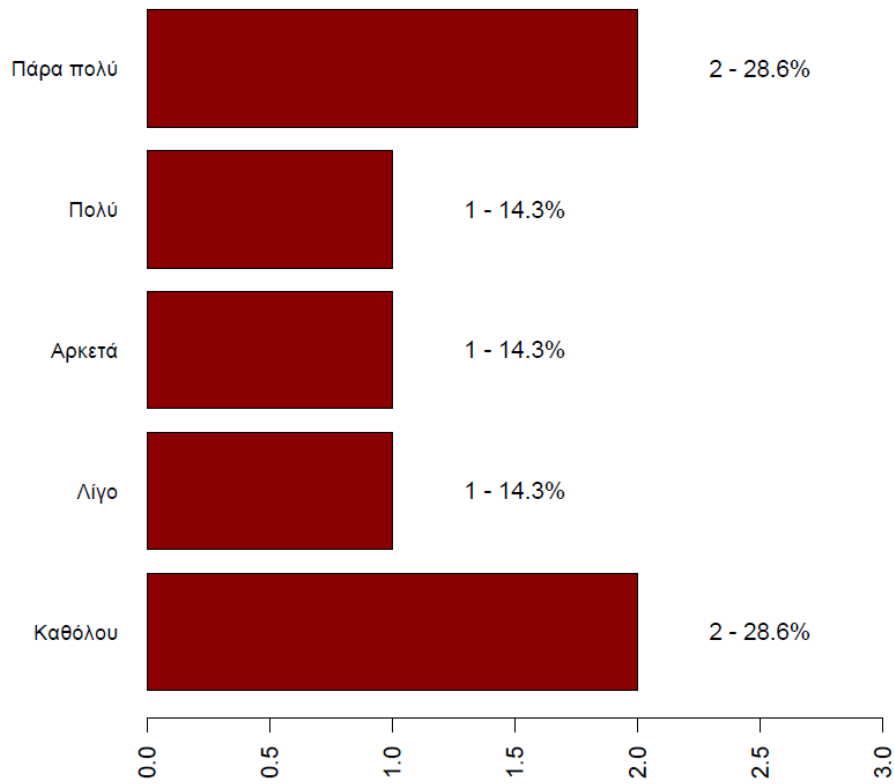
Γράφημα 5: Αριθμός απαντήσεων και σχετική συχνότητα σχετικά με τη συνάφεια της θέσης εργασίας με το μεταπτυχιακό πρόγραμμα

Αριθμός απαντήσεων και σχετική συχνότητα σχετικά με τις μηνιαίες καθαρές αποδοχές αποφοίτων του ΠΜΣ στα Οικονομικά και Δίκαιο στις Ενεργειακές Αγορές Μερικής Φοίτησης (ΔΕΟΣ)

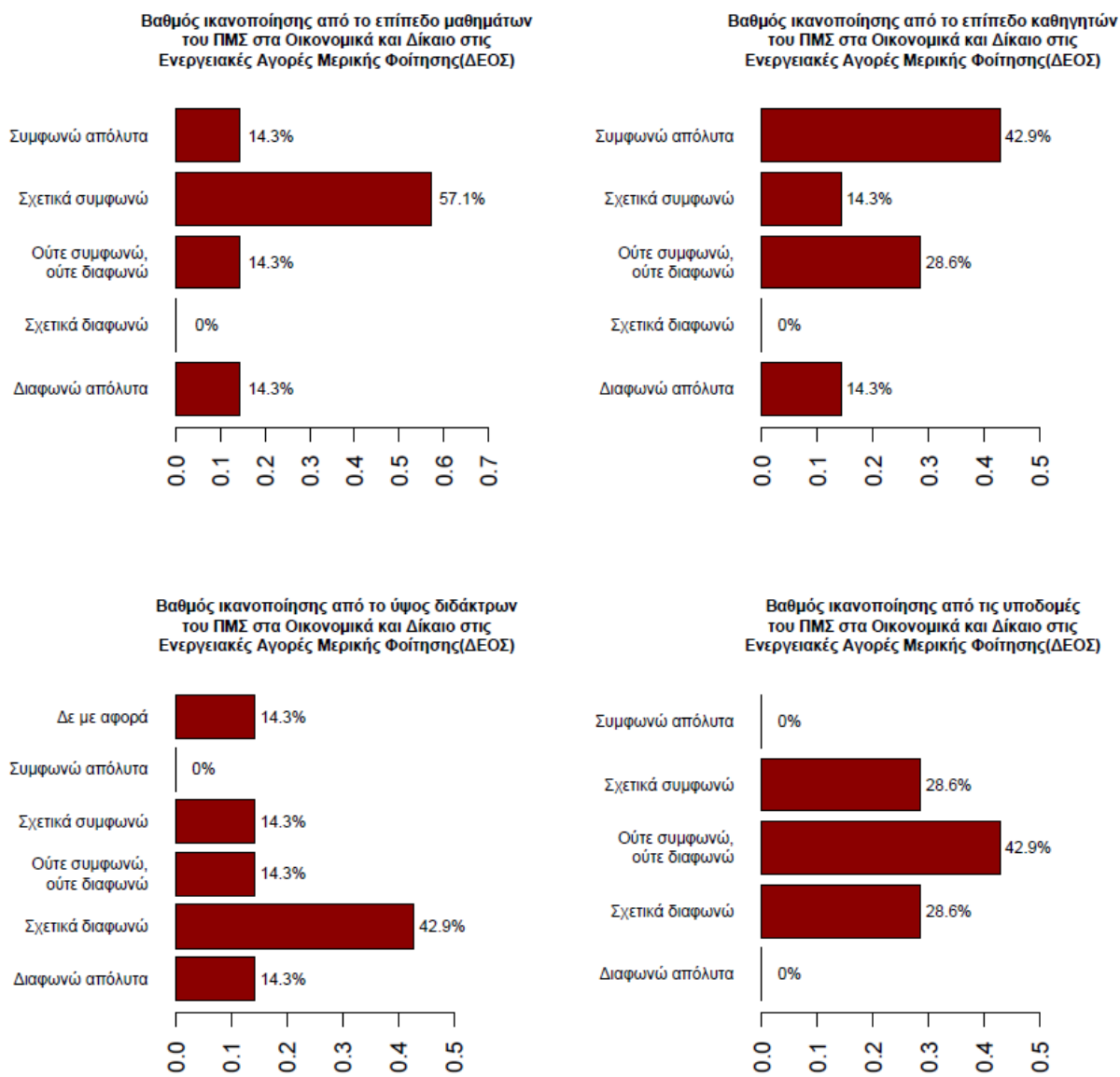


Γράφημα 6: Αριθμός απαντήσεων και σχετική συχνότητα σχετικά με τις μηνιαίες καθαρές αποδοχές που οι ίδιοι δήλωσαν

Αριθμός απαντήσεων και σχετική συχνότητα σχετικά με την ικανοποίηση αποφοίτων του ΠΜΣ στα Οικονομικά και Δίκαιο στις Ενεργειακές Αγορές Μερικής Φοίτησης (ΔΕΟΣ)

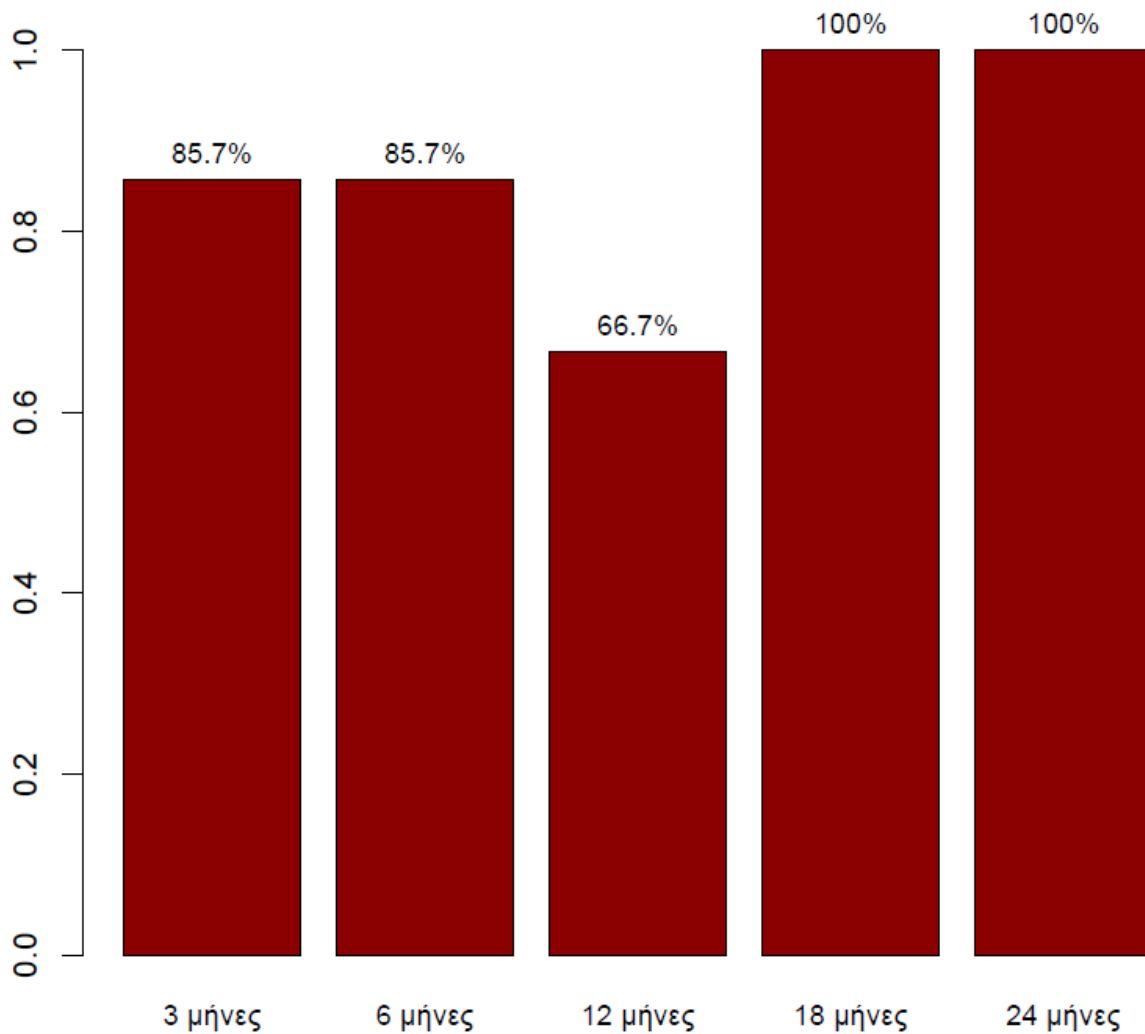


Γράφημα 7: Αριθμός απαντήσεων και σχετική συχνότητα σχετικά με την ικανοποίησή τους από την τωρινή θέση εργασίας



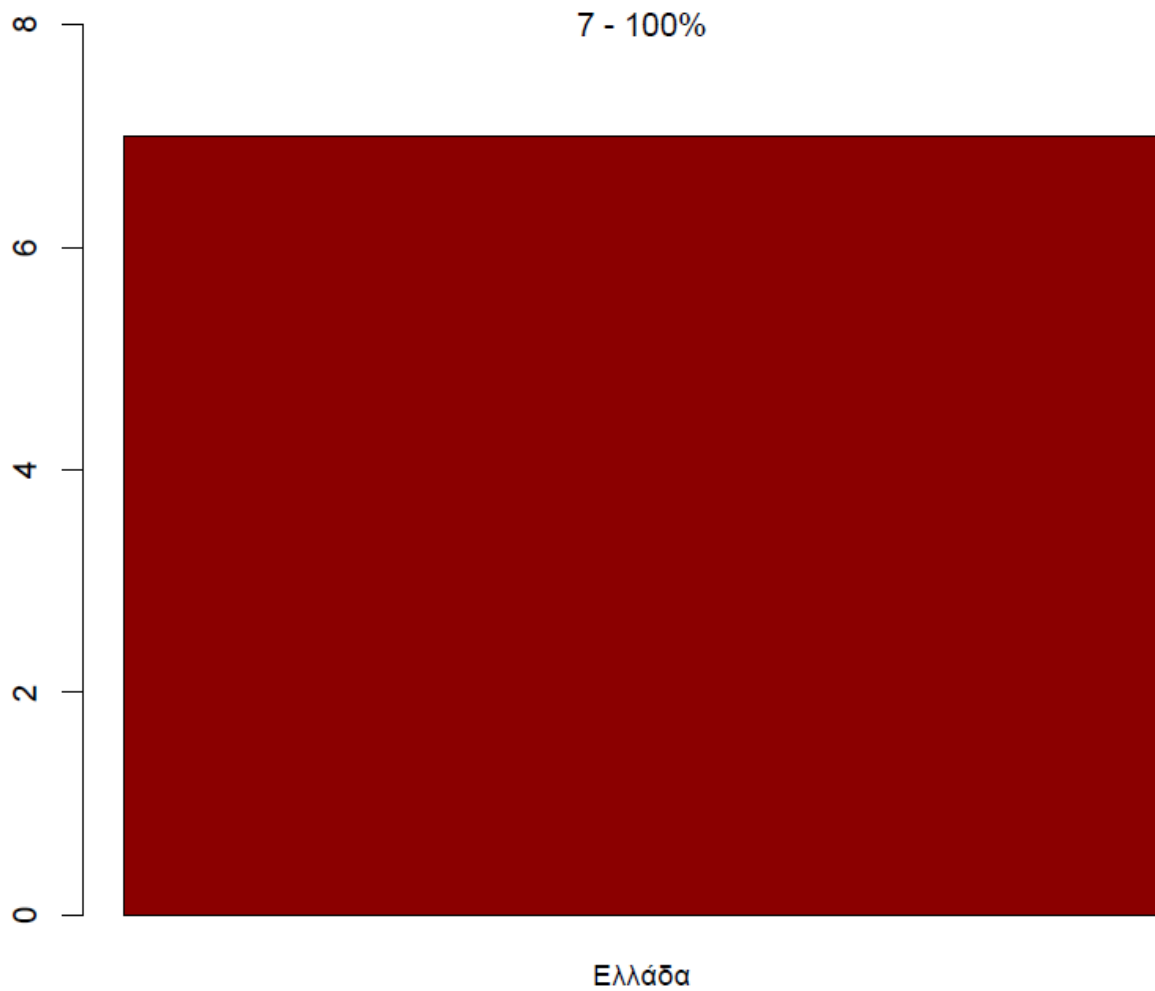
Γράφημα 8: Σχετική συχνότητα απαντήσεων σε σχέση με την ικανοποίηση από διαφορετικά χαρακτηριστικά του μεταπτυχιακού που παρακολούθησαν. Οι ερωτήσεις είχαν διατυπωθεί ως «Πόσο συμφωνείτε με την ακόλουθη διατύπωση: Νιώθω ικανοποιημένος από....».

**Σχετική συχνότητα απαντήσεων σε σχέση με το πόσοι εργάζονταν σε συγκεκριμένα χρονικά σημεία μετά την αποφοίτηση από το ΠΜΣ στα Οικονομικά και Δίκαιο στις Ενεργειακές Αγορές Μερικής Φοίτησης (ΔΕΟΣ)**



Γράφημα 9: Σχετική συχνότητα απαντήσεων σε σχέση με το πόσοι εργάζονταν με πλήρη ή μερική απασχόληση ή είχαν τη δική τους επιχείρηση σε συγκεκριμένα χρονικά σημεία μετά την αποφοίτηση. Το συμπληρωματικό ποσοστό αφορά αυτούς που δεν εργάζονταν είτε γιατί δεν βρήκαν δουλειά, είτε γιατί δεν ενδιαφέρονταν (πχ συνέχιζαν τις σπουδές, έκαναν τη θητεία τους, ήταν σε άδεια εγκυμοσύνης κλπ).

Αριθμός απαντήσεων και σχετική συχνότητα  
σχετικά με τον τρόπο απασχόλησης αποφοίτων του ΠΜΣ στα  
Οικονομικά και Δίκαιο στις Ενεργειακές Αγορές Μερικής Φοίτησης (ΔΕΟΣ)

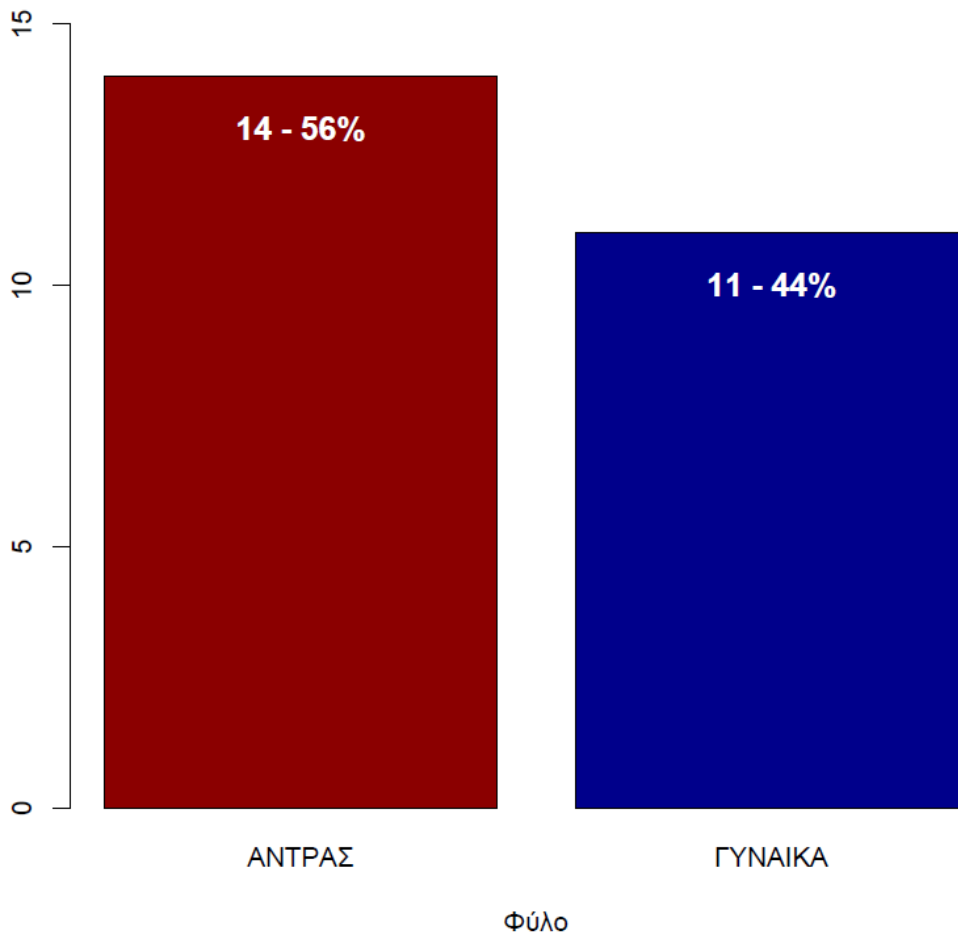


Γράφημα 10: Συχνότητα και σχετική συχνότητα ως προς τον τρόπο εργασίας σήμερα



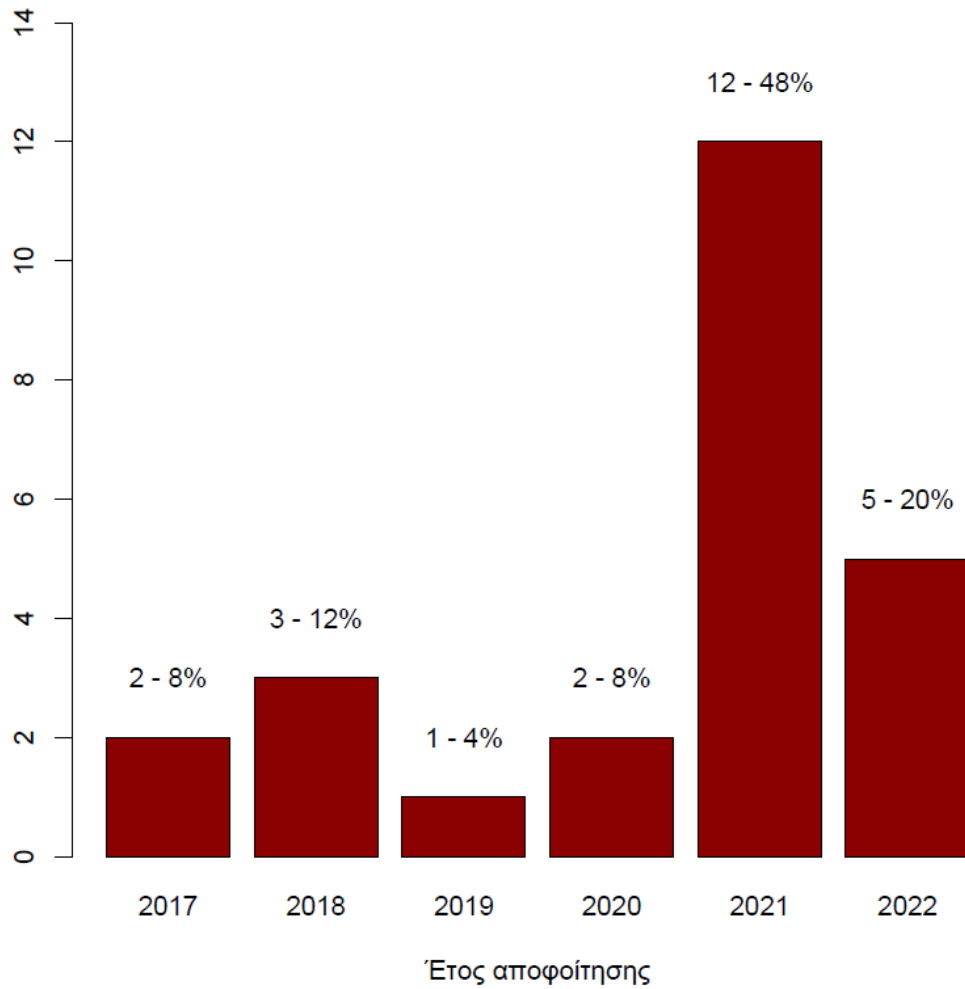
# ΜΕΤΑΠΤΥΧΙΑΚΟ ΣΤΙΣ ΔΙΕΘΝΕΙΣ ΔΙΑΠΡΑΓΜΑΤΕΥΣΕΙΣ (ΠΛΗΡΟΥΣ ΦΟΙΤΗΣΗΣ)

Αριθμός απαντήσεων και σχετική συχνότητα απαντήσεων σχετικά με το φύλο του ΠΜΣ στις Διεθνείς Διαπραγματεύσεις Πλήρους Φοίτησης (ΔΕΟΣ)



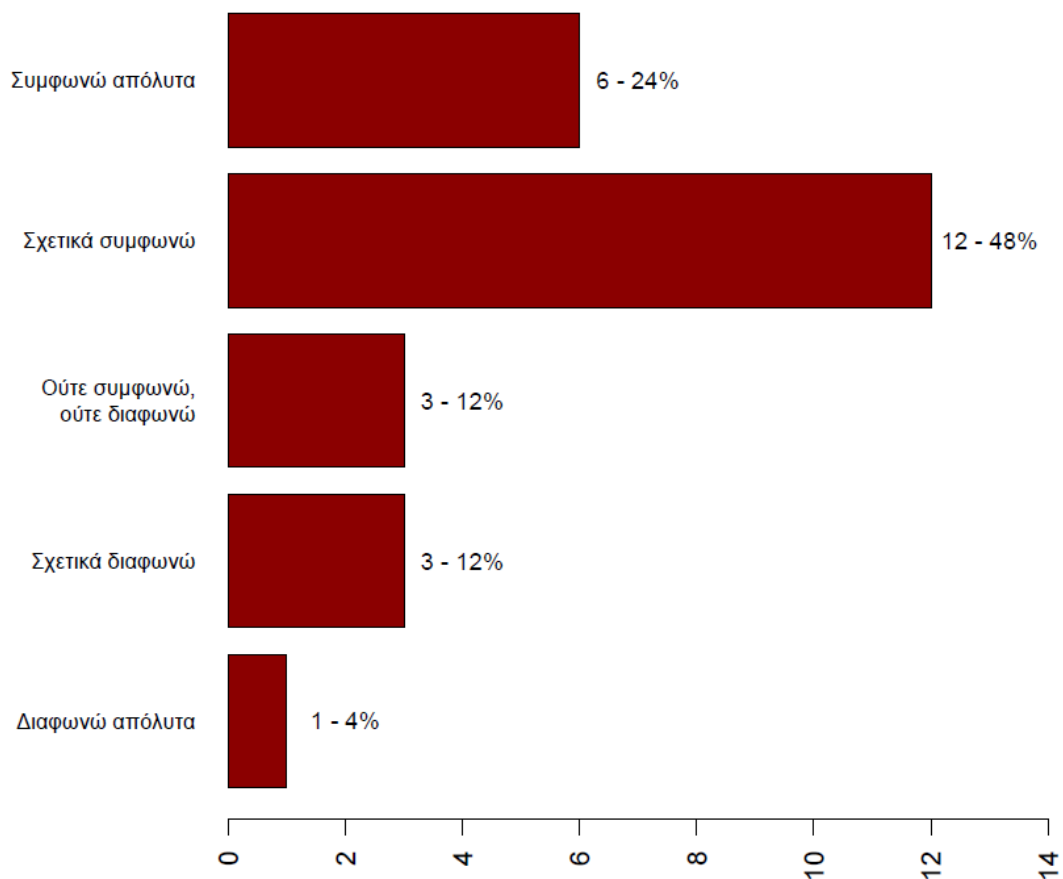
Γράφημα 1: Αριθμός απαντήσεων και σχετική συχνότητα σχετικά με το φύλο.

**Αριθμός απαντήσεων και σχετική συχνότητα απαντήσεων ως προς το έτος αποφοίτησης από το ΠΜΣ στις Διεθνείς Διαπραγματεύσεις Πλήρους Φοίτησης (ΔΕΟΣ)**



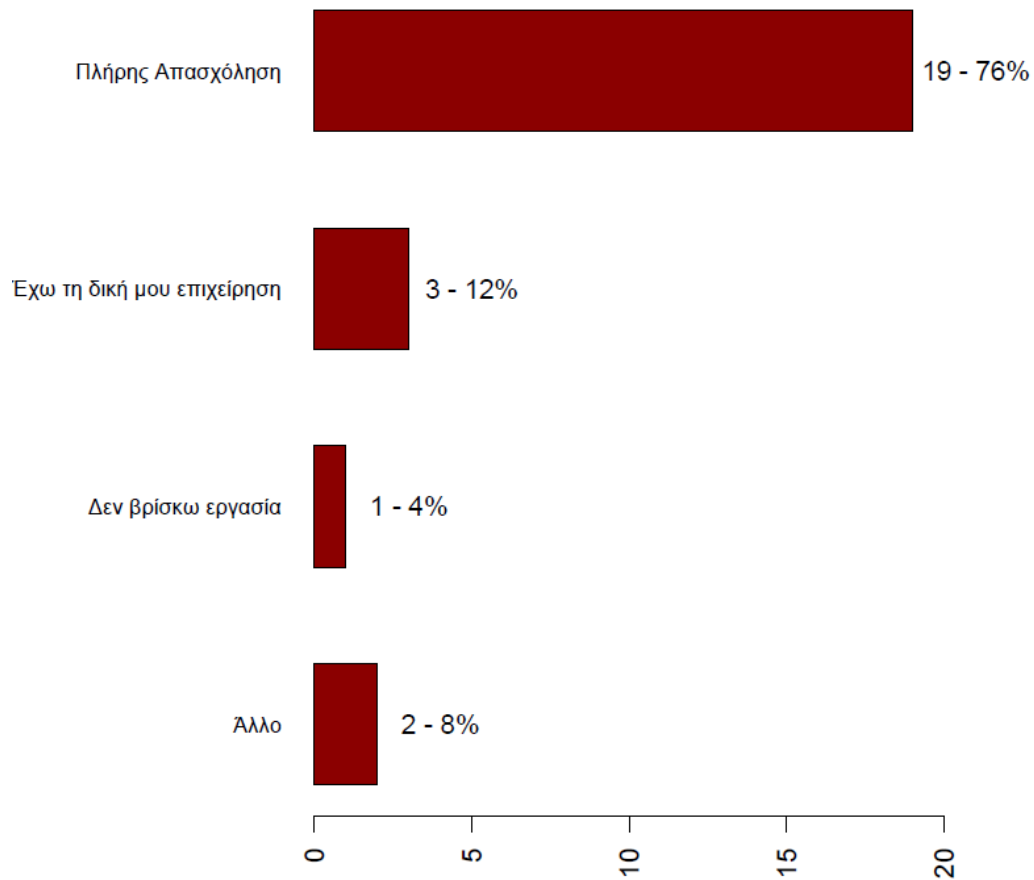
Γράφημα 2: Αριθμός απαντήσεων και σχετική συχνότητα ως προς το έτος αποφοίτησης

Αριθμός απαντήσεων και σχετική συχνότητα στην ερώτηση  
«Πόσο σας βοήθησε το μεταπτυχιακό πρόγραμμα που παρακολουθήσατε  
για να βελτιώσετε τη θέση σας στην αγορά εργασίας»  
ΠΜΣ στις Διεθνείς Διαπραγματεύσεις Πλήρους Φοίτησης (ΔΕΟΣ)



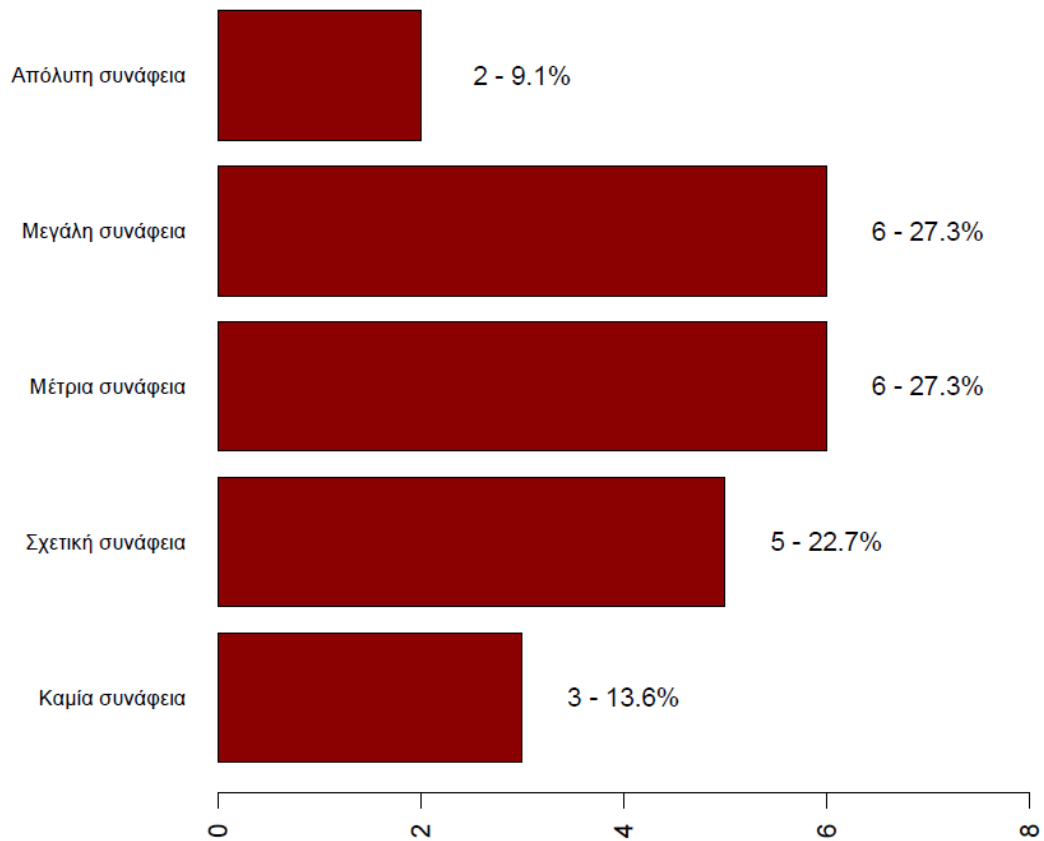
Γράφημα 3: Αριθμός απαντήσεων και σχετική συχνότητα στην ερώτηση «Πόσο σας βοήθησε το μεταπτυχιακό πρόγραμμα που παρακολουθήσατε για να βελτιώσετε τη θέση σας στην αγορά εργασίας»

Αριθμός απαντήσεων και σχετική συχνότητα αποφοίτων του ΠΜΣ  
στις Διεθνείς Διαπραγματεύσεις Πλήρους Φοίτησης (ΔΕΟΣ)



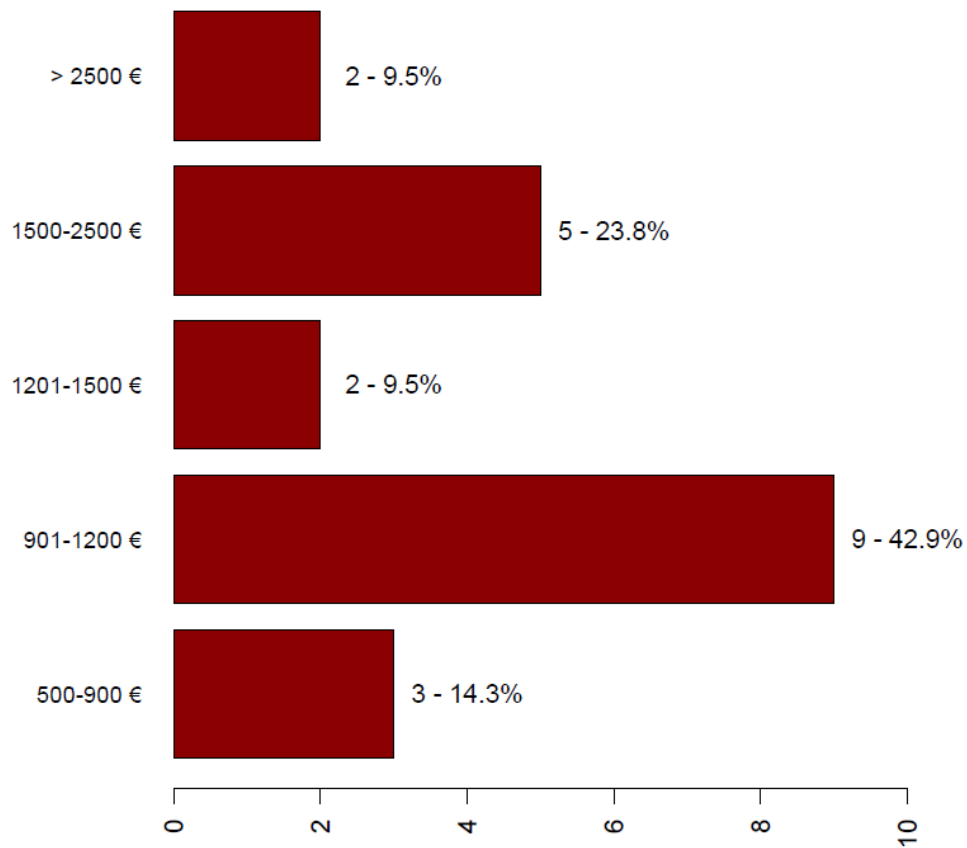
Γράφημα 4: Αριθμός απαντήσεων και σχετική συχνότητα σχετικά με το αν εργάζεστε σήμερα. (Η απάντηση άλλο αφορά περιπτώσεις που κάποιος δεν μπορεί ή δεν θέλει να εργαστεί, πχ εγκυμοσύνη, στρατιωτική θητεία, περεταίρω σπουδές κλπ)

Αριθμός απαντήσεων και σχετική συχνότητα σχετικά με τη συνάφεια της θέσης εργασίας με το ΠΜΣ στις Διεθνείς Διαπραγματεύσεις Πλήρους Φοίτησης (ΔΕΟΣ)



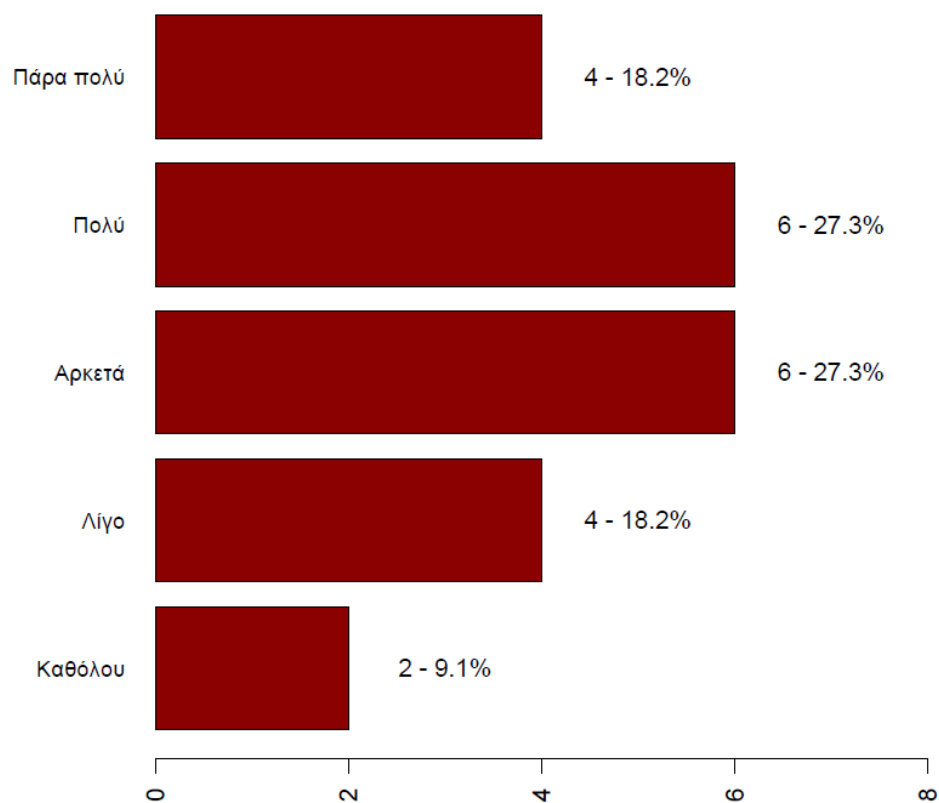
Γράφημα 5: Αριθμός απαντήσεων και σχετική συχνότητα σχετικά με τη συνάφεια της θέσης εργασίας με το μεταπτυχιακό πρόγραμμα

Αριθμός απαντήσεων και σχετική συχνότητα σχετικά με τις μηνιαίες καθαρές αποδοχές αποφοίτων του ΠΜΣ στις Διεθνείς Διαπραγματεύσεις Πλήρους Φοίτησης (ΔΕΟΣ)

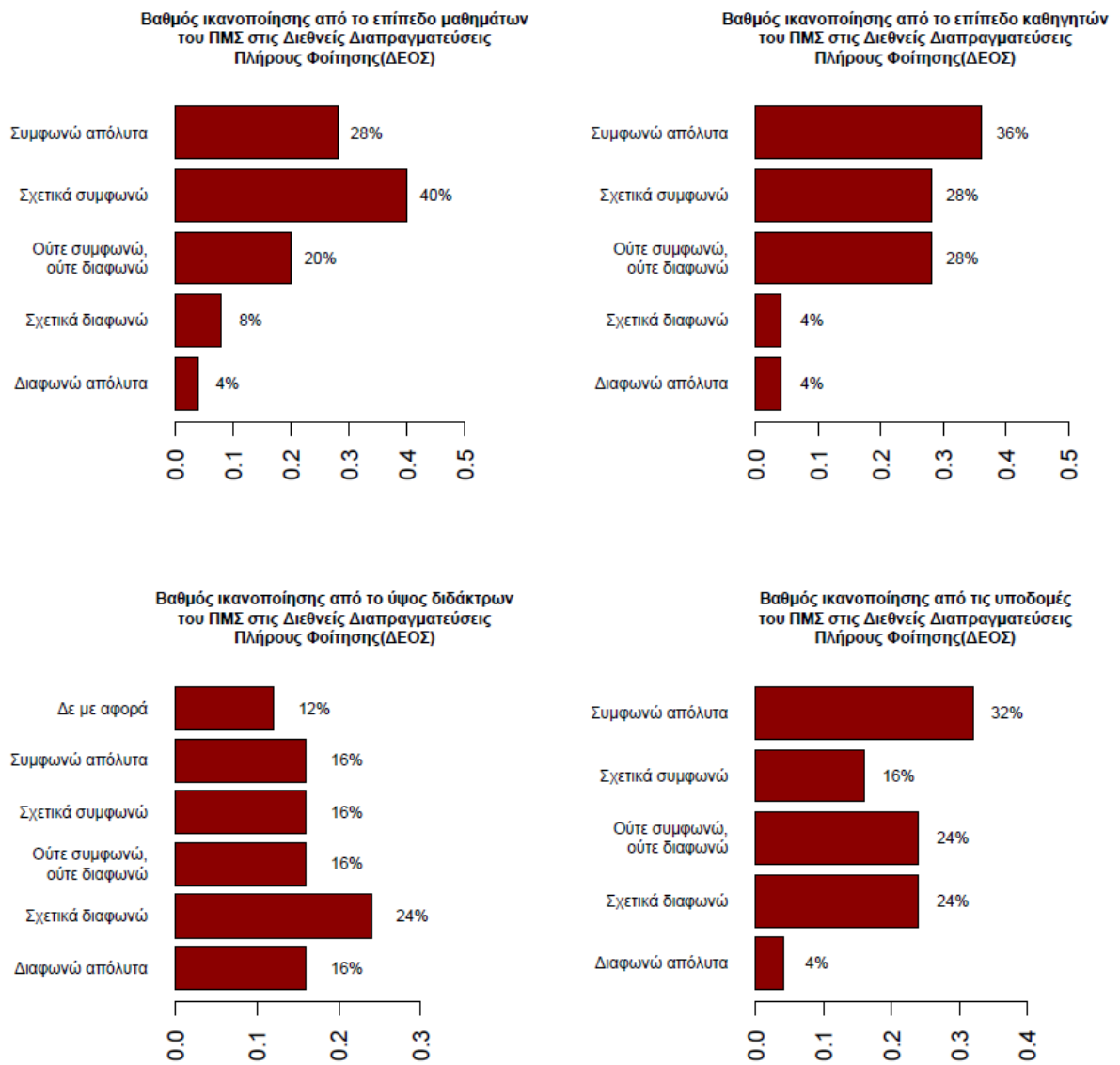


Γράφημα 6: Αριθμός απαντήσεων και σχετική συχνότητα σχετικά με τις μηνιαίες καθαρές αποδοχές που οι ίδιοι δήλωσαν

Αριθμός απαντήσεων και σχετική συχνότητα σχετικά με την ικανοποίηση αποφοίτων του ΠΜΣ στις Διεθνείς Διαπραγματεύσεις Πλήρους Φοίτησης (ΔΕΟΣ)



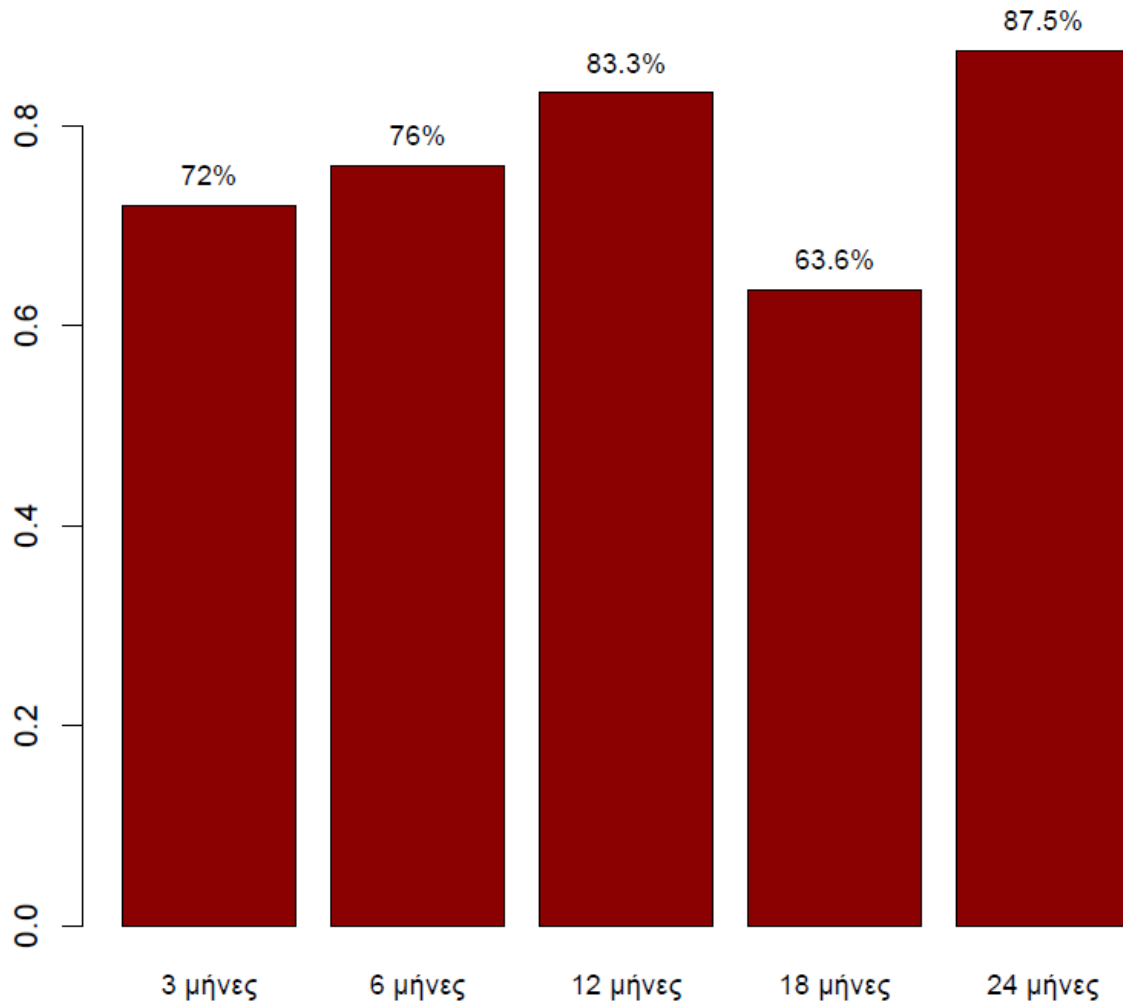
Γράφημα 7: Αριθμός απαντήσεων και σχετική συχνότητα σχετικά με την ικανοποίησή τους από την τωρινή θέση εργασίας



Γράφημα 8: Σχετική συχνότητα απαντήσεων σε σχέση με την ικανοποίηση από διαφορετικά χαρακτηριστικά του μεταπτυχιακού που παρακολούθησαν. Οι ερωτήσεις είχαν διατυπωθεί ως «Πόσο συμφωνείτε με την ακόλουθη διατύπωση: Νιώθω ικανοποιημένος από.....».

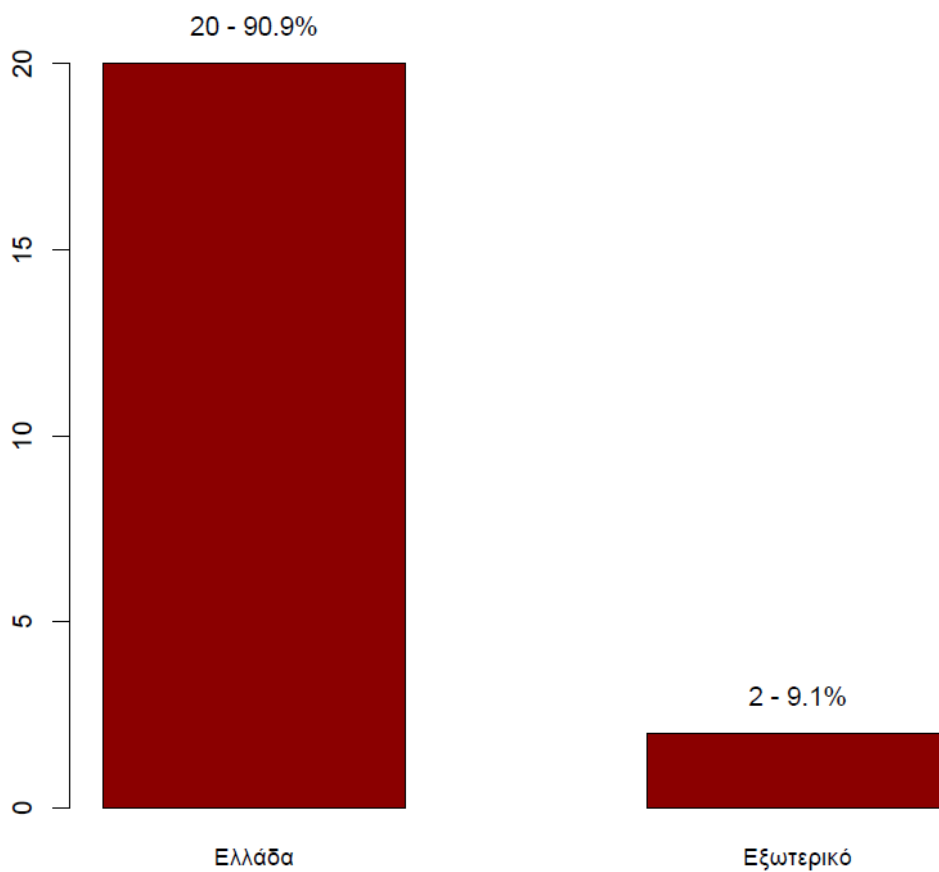


**Σχετική συχνότητα απαντήσεων σε σχέση με το πόσοι εργάζονταν σε συγκεκριμένα χρονικά σημεία μετά την αποφοίτηση από το ΠΜΣ στις Διεθνείς Διαπραγματεύσεις Πλήρους Φοίτησης (ΔΕΟΣ)**



Γράφημα 9: Σχετική συχνότητα απαντήσεων σε σχέση με το πόσοι εργάζονταν με πλήρη ή μερική απασχόληση ή είχαν τη δική τους επιχείρηση σε συγκεκριμένα χρονικά σημεία μετά την αποφοίτηση. Το συμπληρωματικό ποσοστό αφορά αυτούς που δεν εργάζονταν είτε γιατί δεν βρήκαν δουλειά, είτε γιατί δεν ενδιαφέρονταν (πχ συνέχιζαν τις σπουδές, έκαναν τη θητεία τους, ήταν σε άδεια εγκυμοσύνης κλπ).

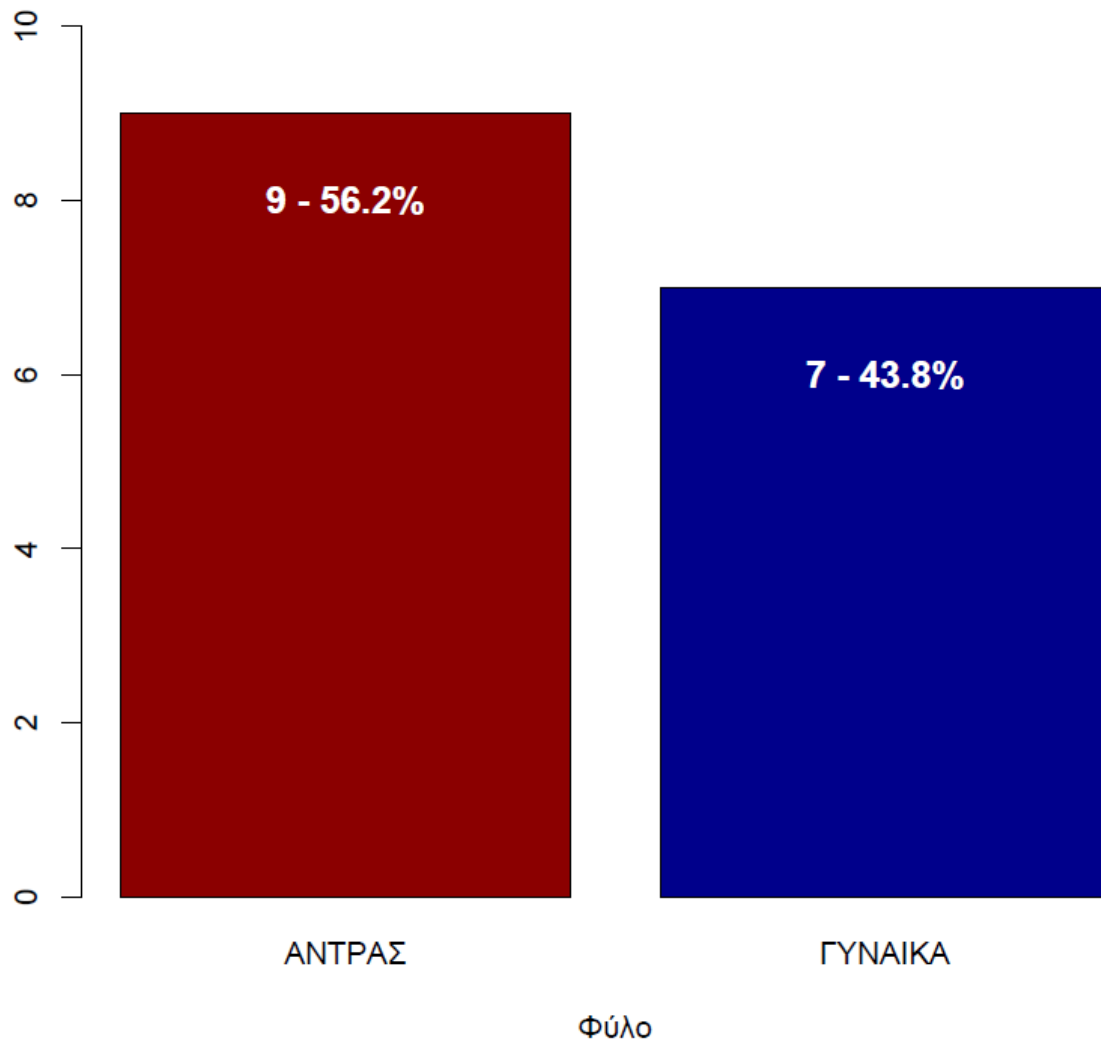
**Αριθμός απαντήσεων και σχετική συχνότητα  
σχετικά με τον τόπο απασχόλησης αποφοίτων του ΠΜΣ στις  
Διεθνείς Διαπραγματεύσεις Πλήρους Φοίτησης (ΔΕΟΣ)**



Γράφημα 10: Συχνότητα και σχετική συχνότητα ως προς τον τόπο εργασίας σήμερα

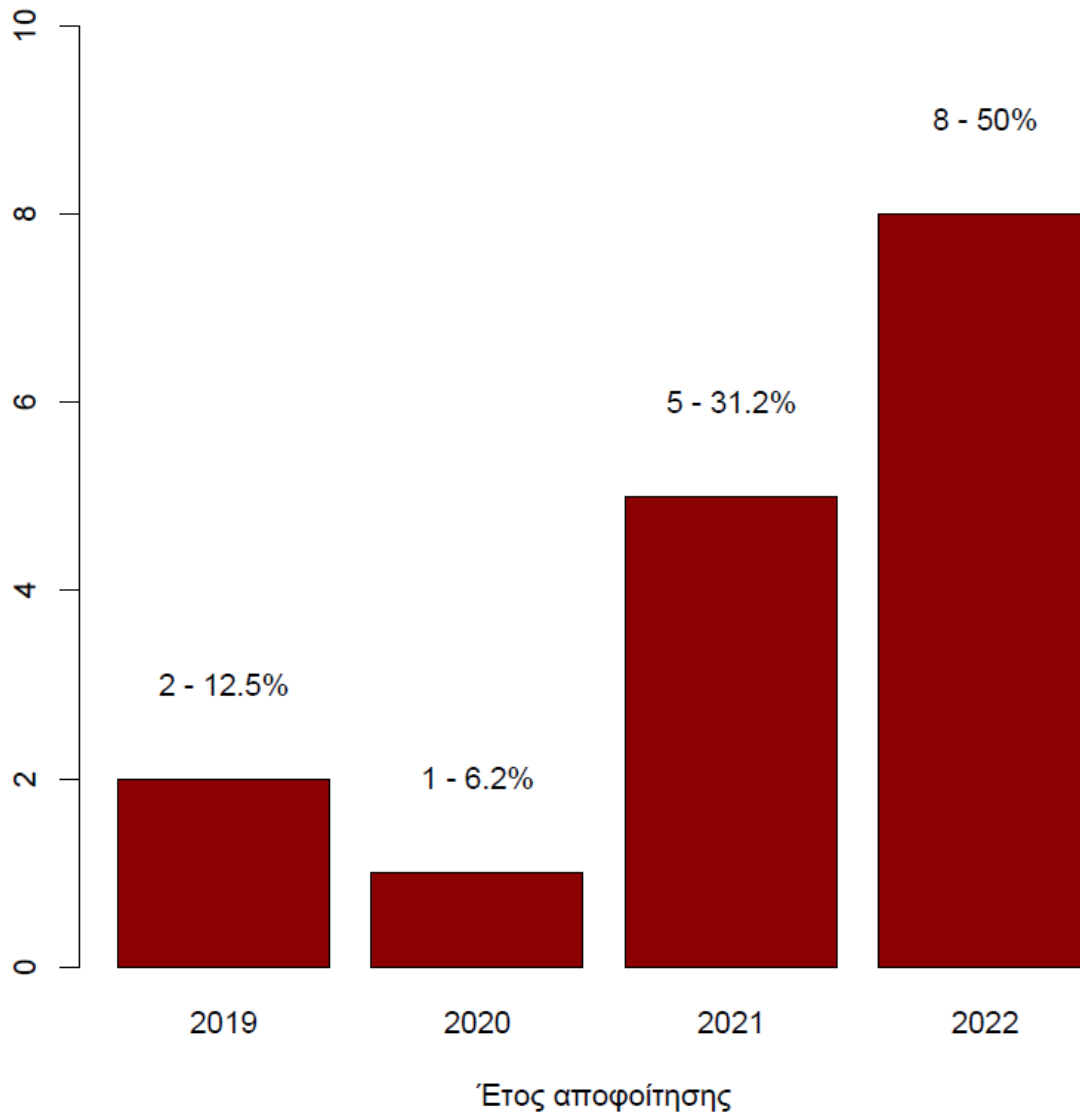
## ΜΕΤΑΠΤΥΧΙΑΚΟ ΣΤΙΣ ΔΙΕΘΝΕΙΣ ΔΙΑΠΡΑΓΜΑΤΕΥΣΕΙΣ (ΜΕΡΙΚΗΣ ΦΟΙΤΗΣΗΣ)

Αριθμός απαντήσεων και σχετική συχνότητα απαντήσεων σχετικά με το φύλο του ΠΜΣ στις Διεθνείς Διαπραγματεύσεις Μερικής Φοίτησης (ΔΕΟΣ)



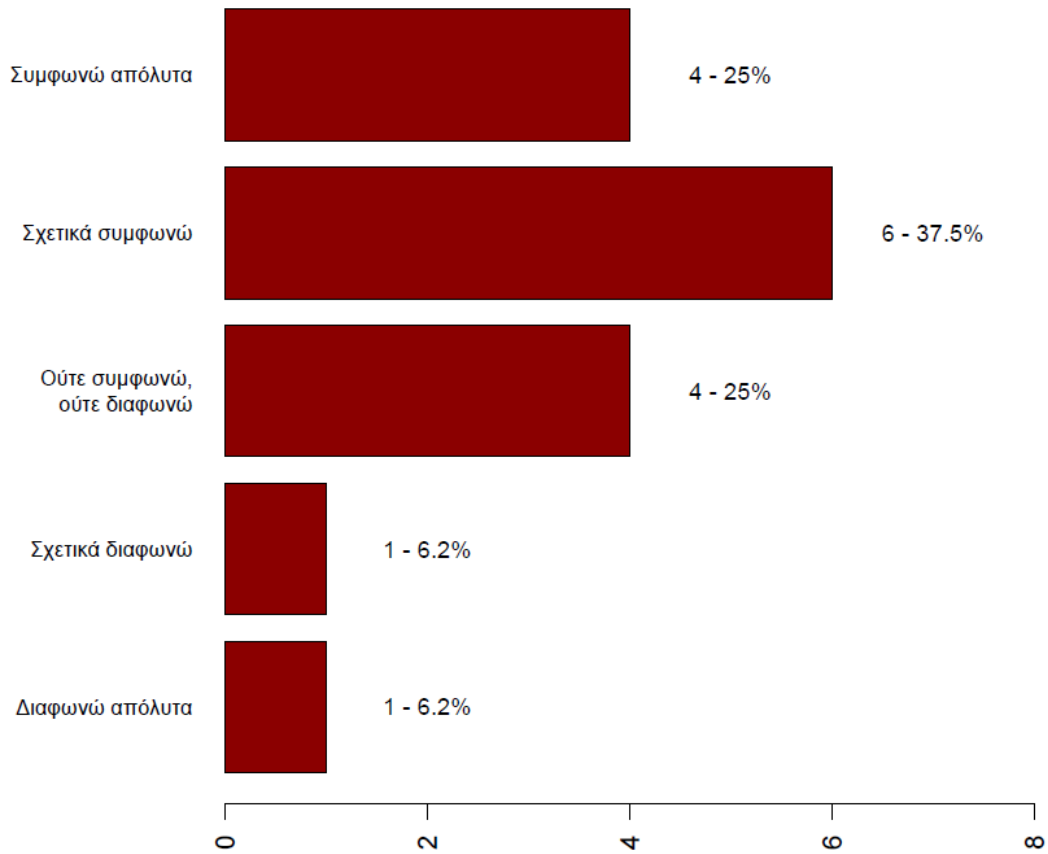
Γράφημα 1: Αριθμός απαντήσεων και σχετική συχνότητα σχετικά με το φύλο.

Αριθμός απαντήσεων και σχετική συχνότητα απαντήσεων ως προς το έτος αποφοίτησης από το ΠΜΣ στις Διεθνείς Διαπραγματεύσεις Μερικής Φοίτησης (ΔΕΟΣ)



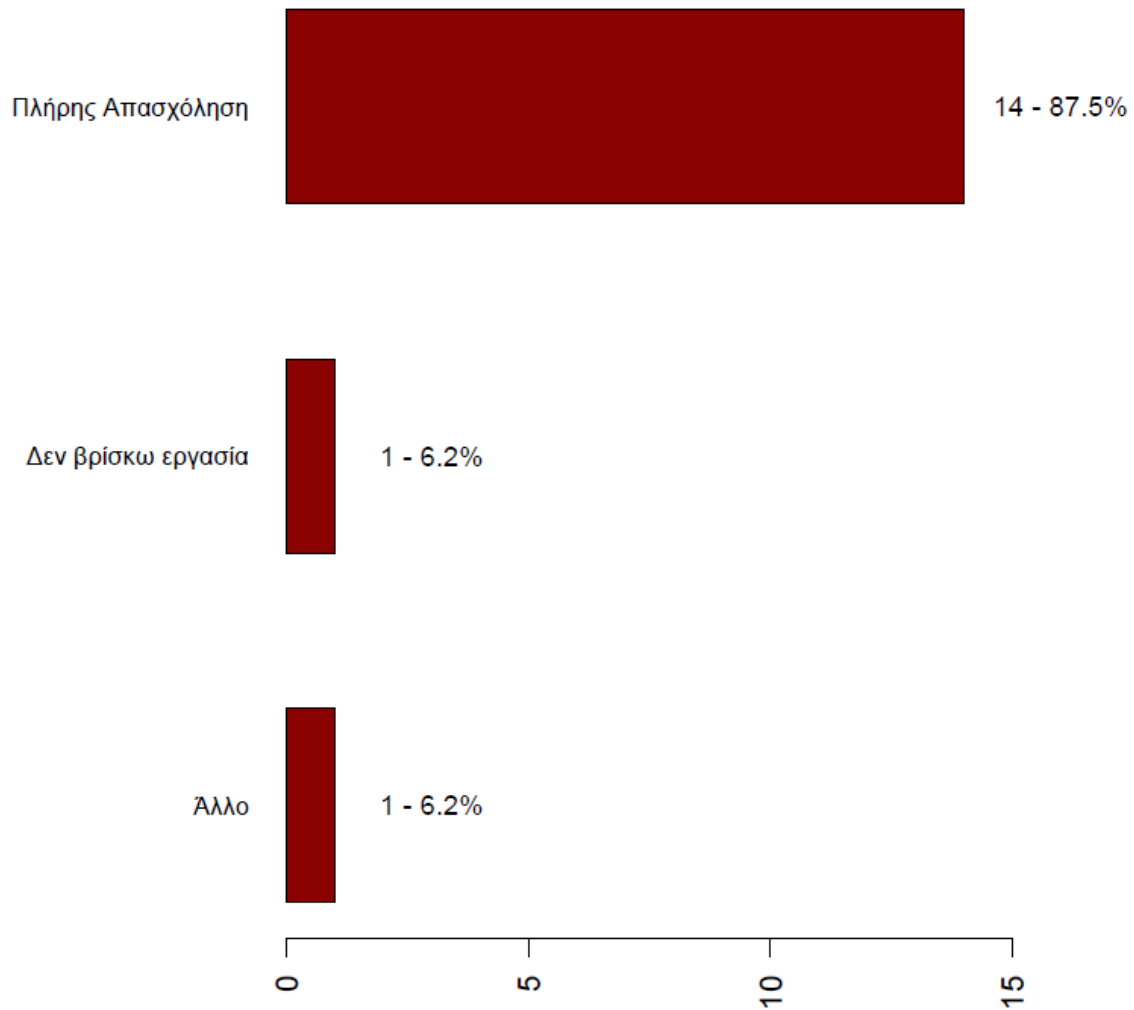
Γράφημα 2: Αριθμός απαντήσεων και σχετική συχνότητα ως προς το έτος αποφοίτησης

Αριθμός απαντήσεων και σχετική συχνότητα στην ερώτηση  
«Πόσο σας βοήθησε το μεταπτυχιακό πρόγραμμα που παρακολουθήσατε  
για να βελτιώσετε τη θέση σας στην αγορά εργασίας»  
ΠΜΣ στις Διεθνείς Διαπραγματεύσεις Μερικής Φοίτησης (ΔΕΟΣ)



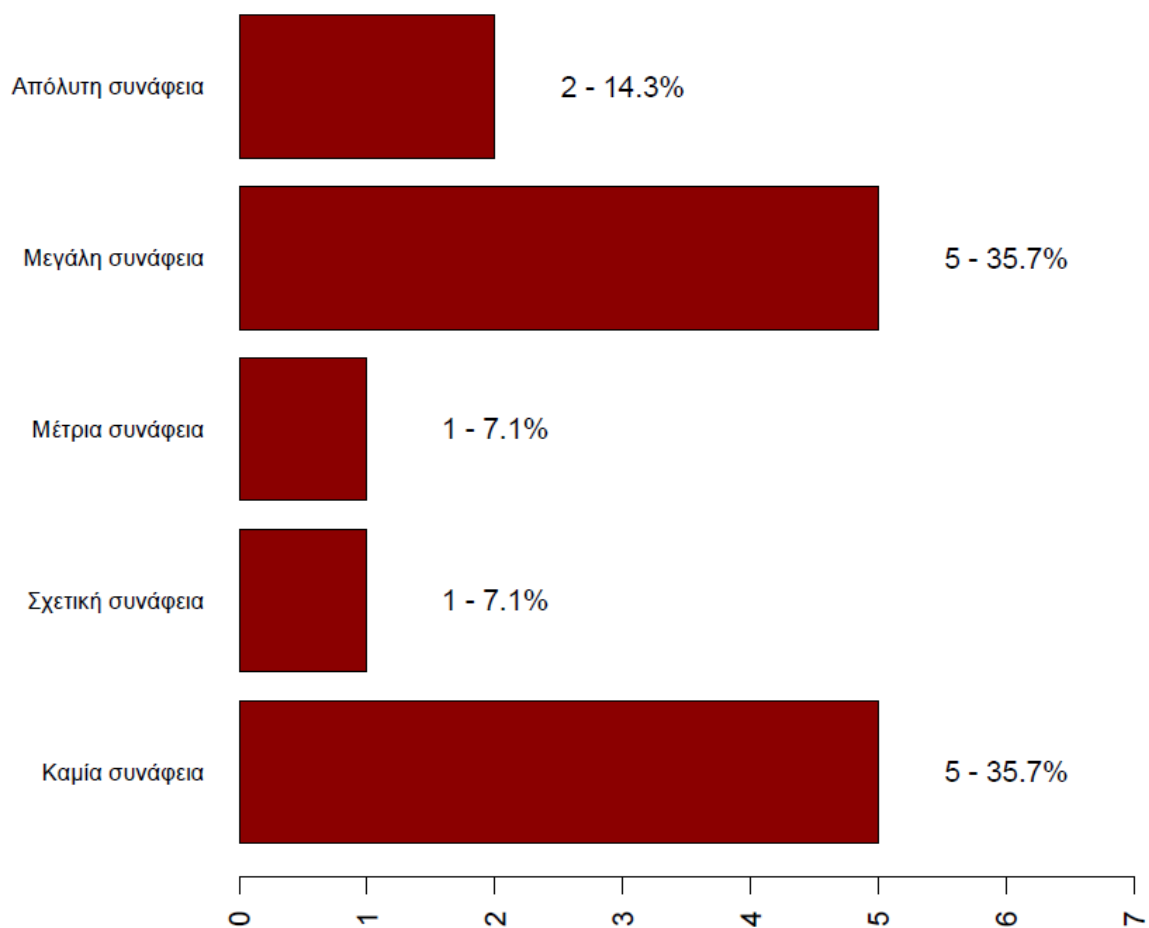
Γράφημα 3: Αριθμός απαντήσεων και σχετική συχνότητα στην ερώτηση «Πόσο σας βοήθησε το μεταπτυχιακό πρόγραμμα που παρακολουθήσατε για να βελτιώσετε τη θέση σας στην αγορά εργασίας»

Αριθμός απαντήσεων και σχετική συχνότητα αποφοίτων του ΠΜΣ στις Διεθνείς Διαπραγματεύσεις Μερικής Φοίτησης (ΔΕΟΣ)



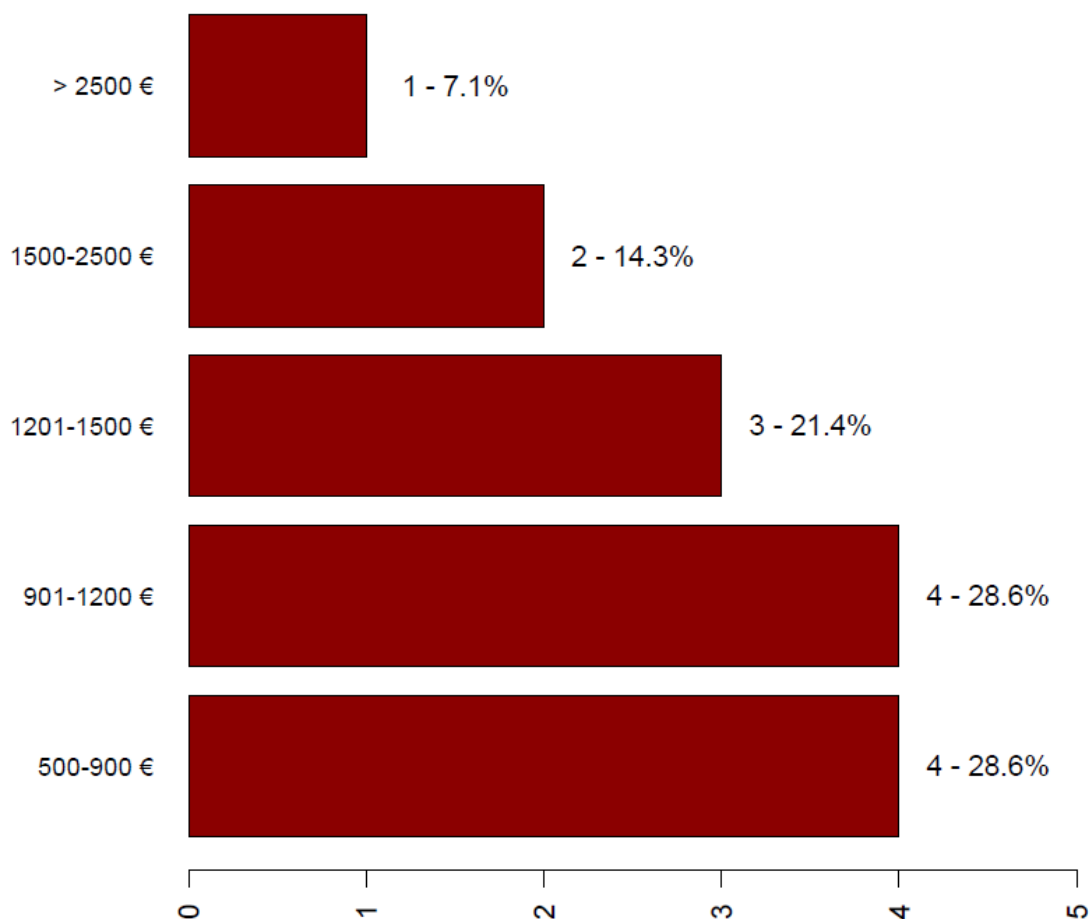
Γράφημα 4: Αριθμός απαντήσεων και σχετική συχνότητα σχετικά με το αν εργάζεστε σήμερα. (Η απάντηση άλλο αφορά περιπτώσεις που κάποιος δεν μπορεί ή δεν θέλει να εργαστεί, πχ εγκυμοσύνη, στρατιωτική θητεία, περεταίρω σπουδές κλπ)

Αριθμός απαντήσεων και σχετική συχνότητα σχετικά με τη συνάφεια της θέσης εργασίας με το ΠΜΣ στις Διεθνείς Διαπραγματεύσεις Μερικής Φοίτησης (ΔΕΟΣ)



Γράφημα 5: Αριθμός απαντήσεων και σχετική συχνότητα σχετικά με τη συνάφεια της θέσης εργασίας με το μεταπτυχιακό πρόγραμμα

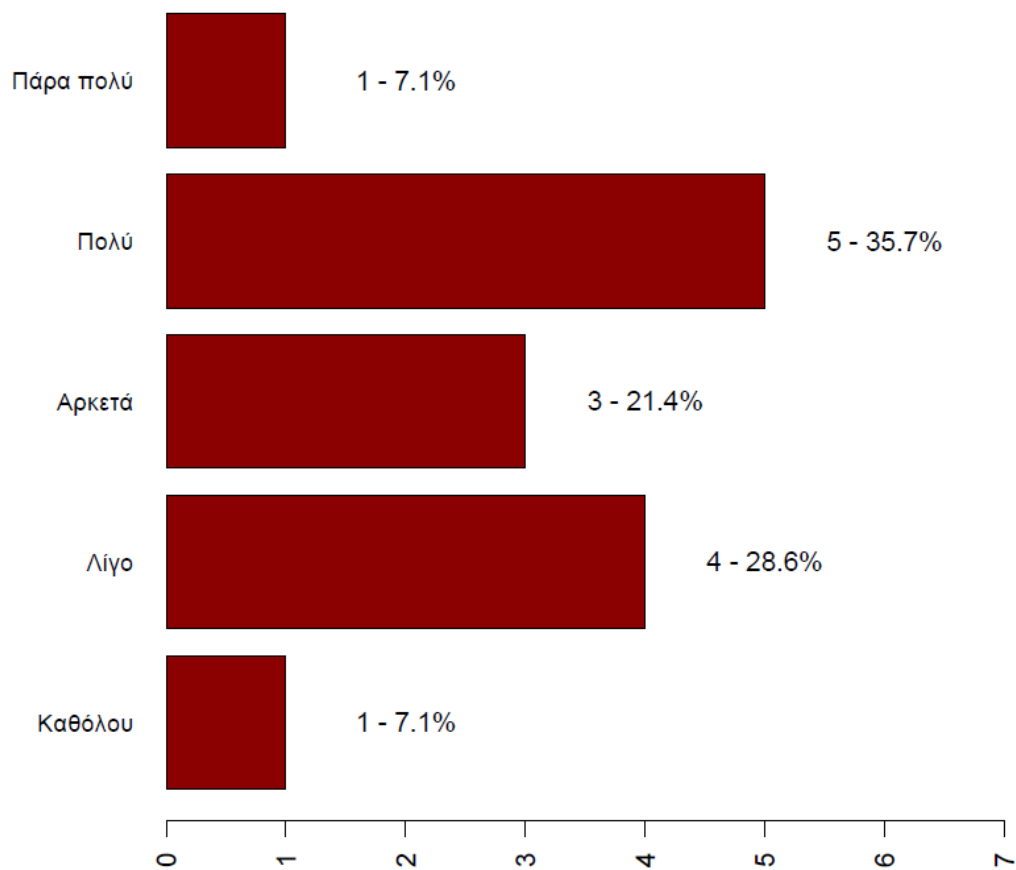
Αριθμός απαντήσεων και σχετική συχνότητα σχετικά με τις μηνιαίες καθαρές αποδοχές αποφοίτων του ΠΜΣ στις Διεθνείς Διαπραγματεύσεις Μερικής Φοίτησης (ΔΕΟΣ)



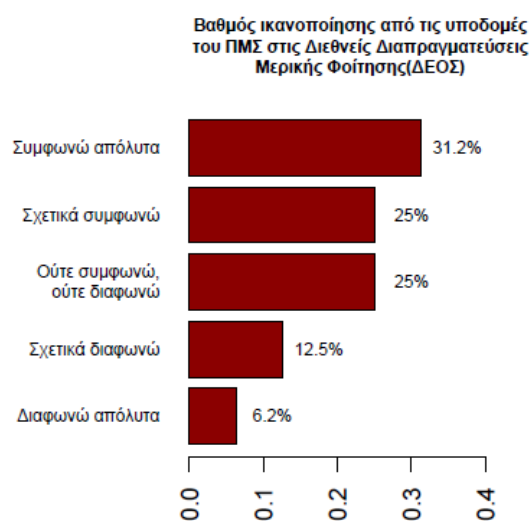
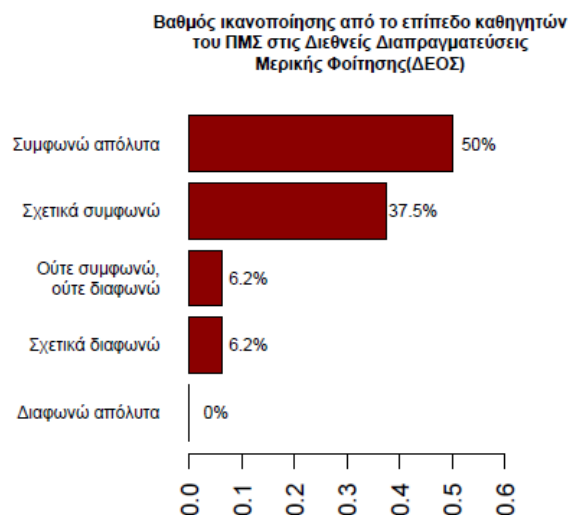
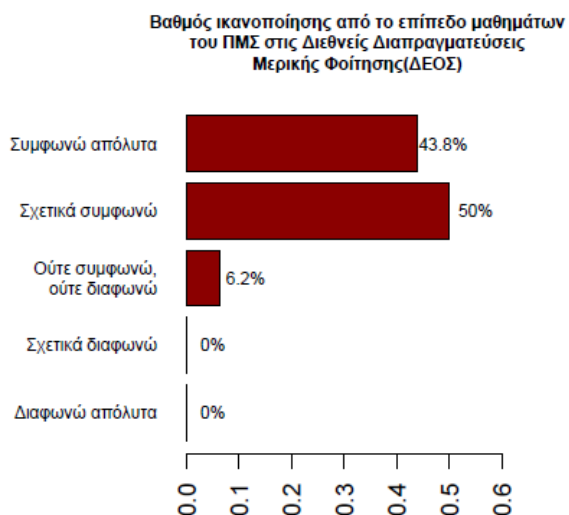
Γράφημα 6: Αριθμός απαντήσεων και σχετική συχνότητα σχετικά με τις μηνιαίες καθαρές αποδοχές που οι ίδιοι δήλωσαν



Αριθμός απαντήσεων και σχετική συχνότητα σχετικά με την ικανοποίηση αποφοίτων του ΠΜΣ στις Διεθνείς Διαπραγματεύσεις Μερικής Φοίτησης (ΔΕΟΣ)

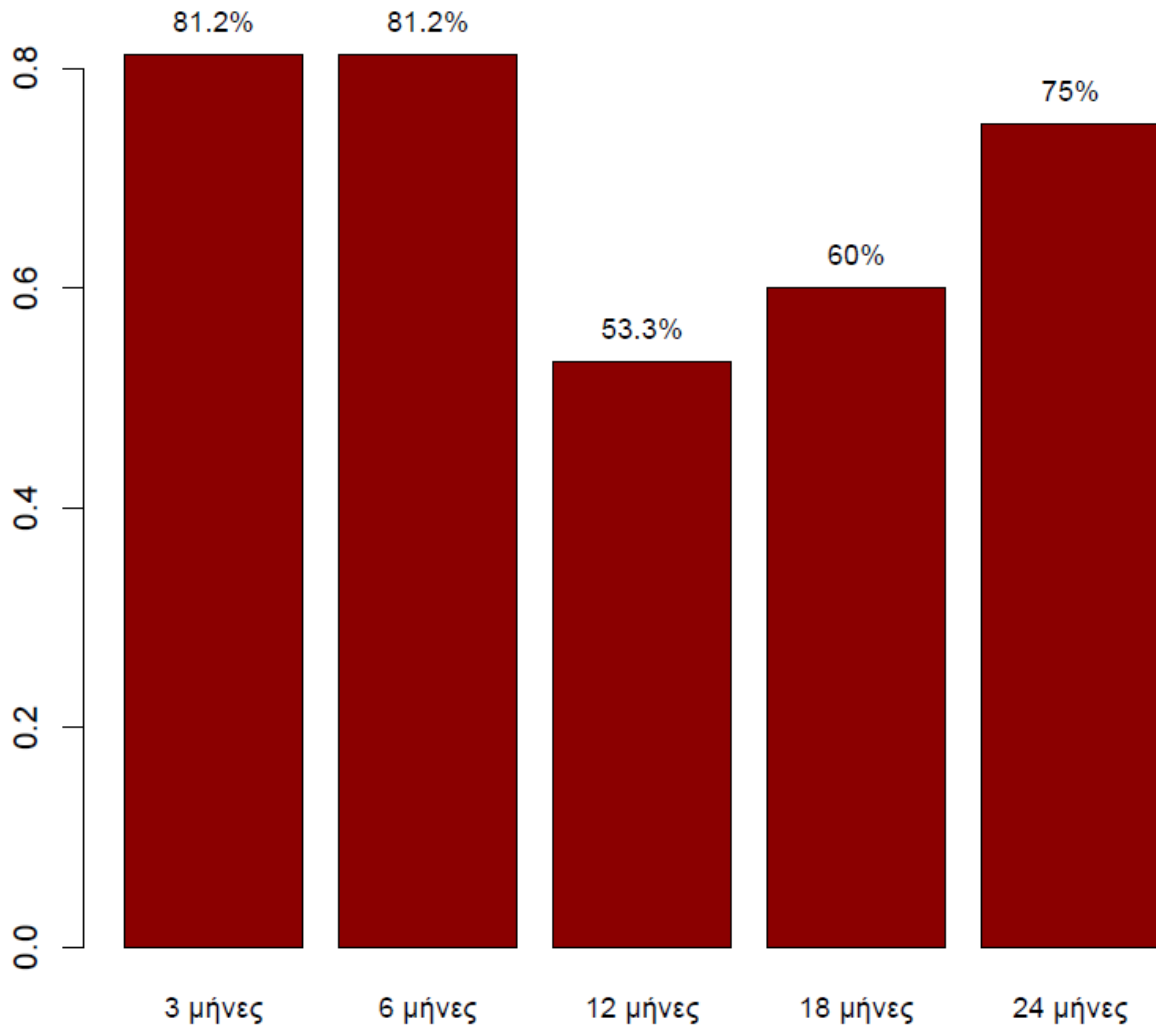


Γράφημα 7: Αριθμός απαντήσεων και σχετική συχνότητα σχετικά με την ικανοποίησή τους από την τωρινή θέση εργασίας



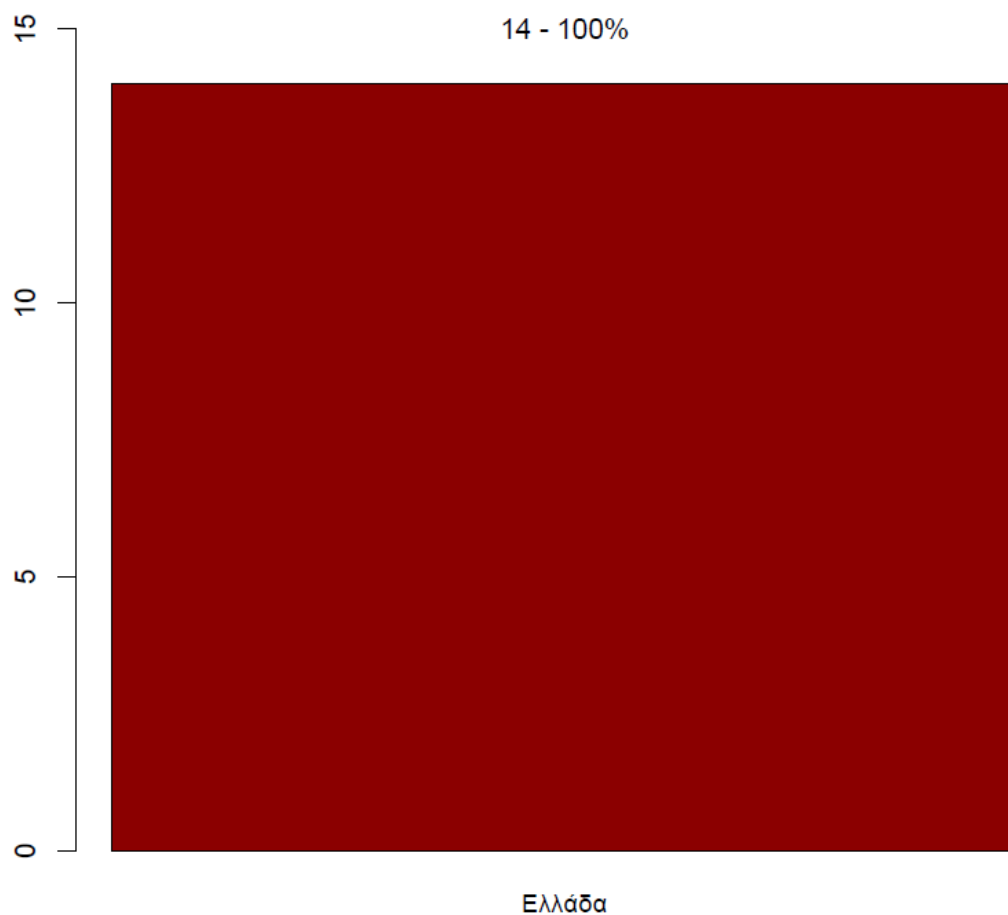
Γράφημα 8: Σχετική συχνότητα απαντήσεων σε σχέση με την ικανοποίηση από διαφορετικά χαρακτηριστικά του μεταπτυχιακού που παρακολούθησαν. Οι ερωτήσεις είχαν διατυπωθεί ως «Πόσο συμφωνείτε με την ακόλουθη διατύπωση: Νιώθω ικανοποιημένος από....».

**Σχετική συχνότητα απαντήσεων σε σχέση με το πόσοι εργάζονταν σε συγκεκριμένα χρονικά σημεία μετά την αποφοίτηση από το ΠΜΣ στις Διεθνείς Διαπραγματεύσεις Μερικής Φοίτησης (ΔΕΟΣ)**



Γράφημα 9: Σχετική συχνότητα απαντήσεων σε σχέση με το πόσοι εργάζονταν με πλήρη ή μερική απασχόληση ή είχαν τη δική τους επιχείρηση σε συγκεκριμένα χρονικά σημεία μετά την αποφοίτηση. Το συμπληρωματικό ποσοστό αφορά αυτούς που δεν εργάζονταν είτε γιατί δεν βρήκαν δουλειά, είτε γιατί δεν ενδιαφέρονταν (πχ συνέχιζαν τις σπουδές, έκαναν τη θητεία τους, ήταν σε άδεια εγκυμοσύνης κλπ).

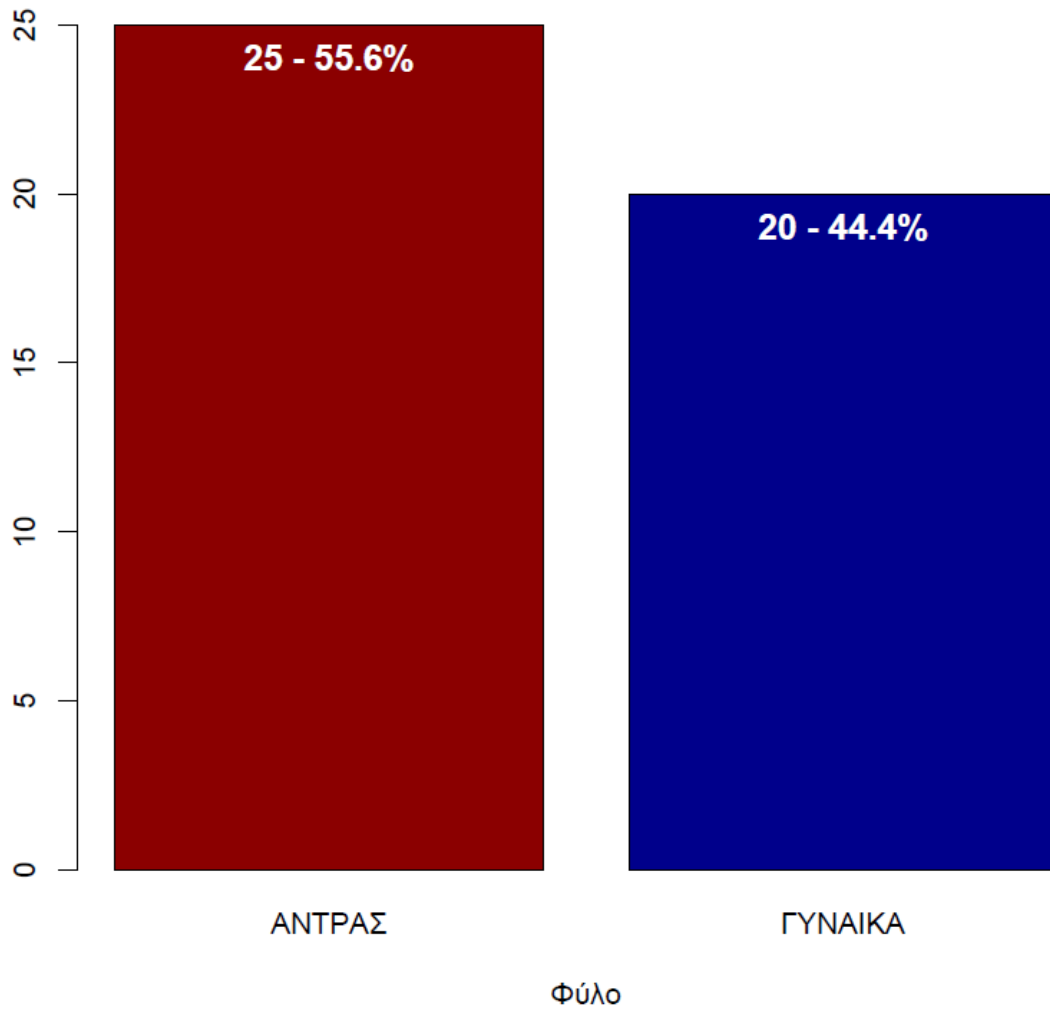
**Αριθμός απαντήσεων και σχετική συχνότητα  
σχετικά με τον τόπο απασχόλησης αποφοίτων του ΠΜΣ στις  
Διεθνείς Διαπραγματεύσεις Μερικής Φοίτησης (ΔΕΟΣ)**



Γράφημα 10: Συχνότητα και σχετική συχνότητα ως προς τον τόπο εργασίας σήμερα

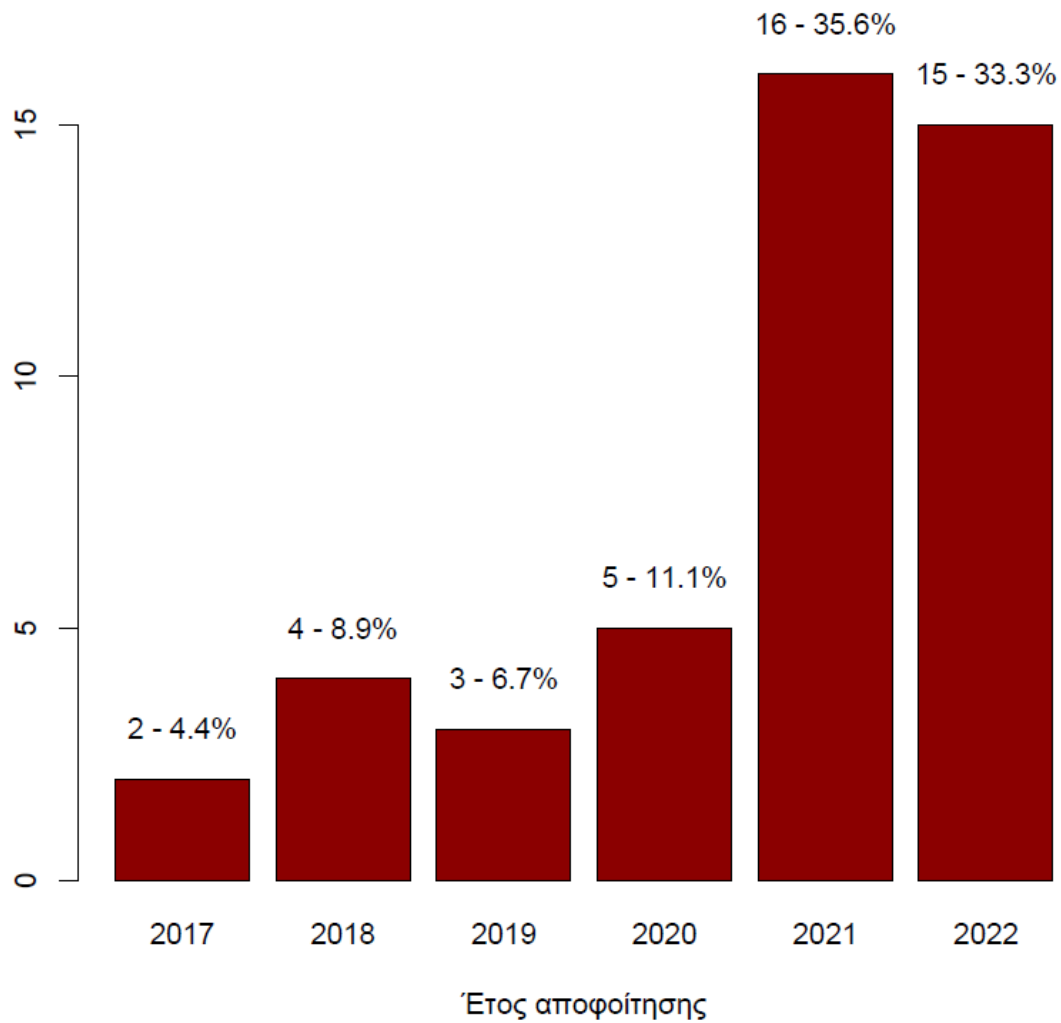
# ΜΕΤΑΠΤΥΧΙΑΚΟ ΣΤΙΣ ΔΙΕΘΝΕΙΣ ΚΑΙ ΕΥΡΩΠΑΪΚΕΣ ΟΙΚΟΝΟΜΙΚΕΣ ΣΠΟΥΔΕΣ (ΠΛΗΡΟΥΣ ΦΟΙΤΗΣΗΣ)

Αριθμός απαντήσεων και σχετική συχνότητα απαντήσεων σχετικά με το φύλο του ΠΜΣ στις Διεθνείς και Ευρωπαϊκές Οικονομικές Σπουδές Πλήρους Φοίτησης (ΔΕΟΣ)



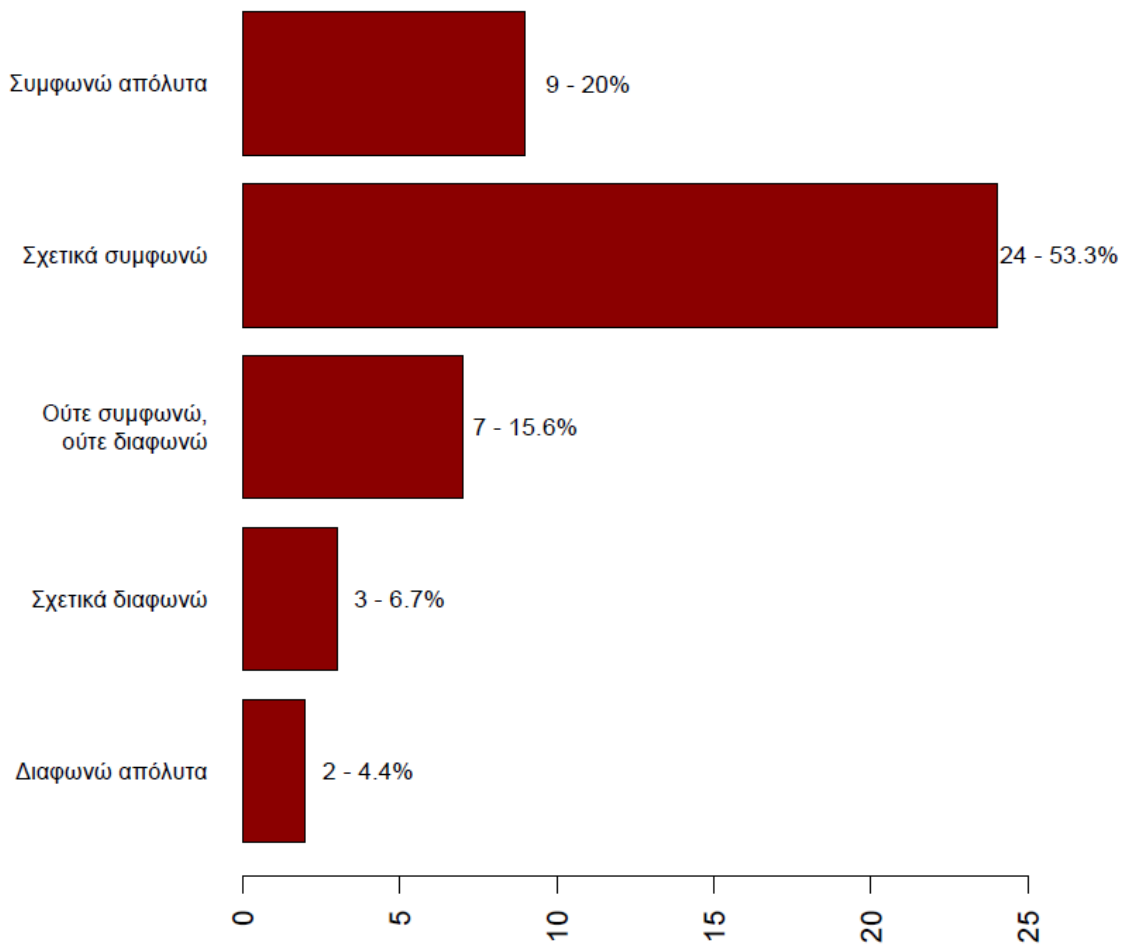
Γράφημα 1: Αριθμός απαντήσεων και σχετική συχνότητα σχετικά με το φύλο.

Αριθμός απαντήσεων και σχετική συχνότητα απαντήσεων ως προς το έτος αποφοίτησης από το ΠΜΣ στις Διεθνείς και Ευρωπαϊκές Οικονομικές Σπουδές Πλήρους Φοίτησης (ΔΕΟΣ)



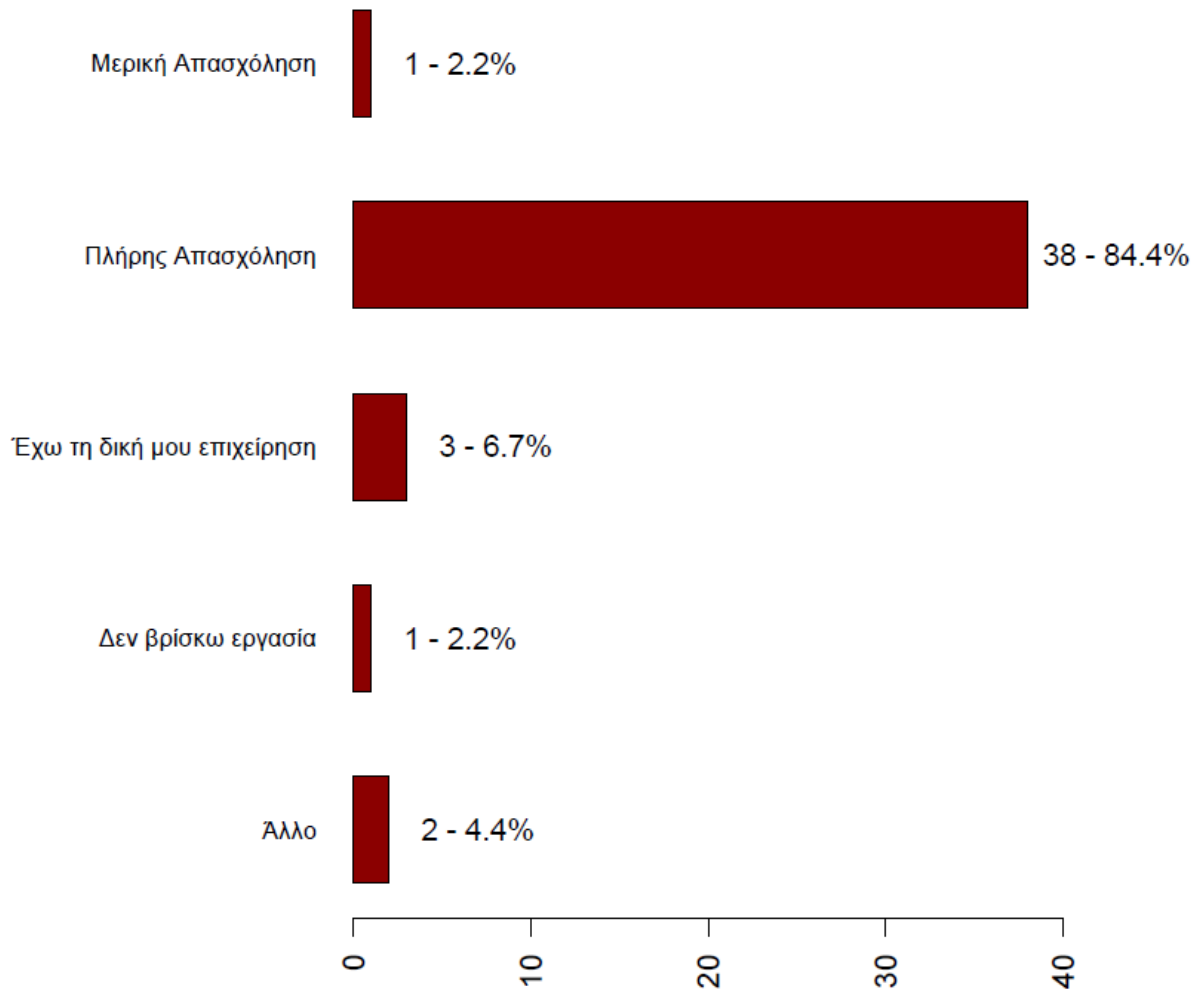
Γράφημα 2: Αριθμός απαντήσεων και σχετική συχνότητα ως προς το έτος αποφοίτησης

Αριθμός απαντήσεων και σχετική συχνότητα στην ερώτηση  
«Πόσο σας βοήθησε το μεταπτυχιακό πρόγραμμα που παρακολουθήσατε  
για να βελτιώσετε τη θέση σας στην αγορά εργασίας»  
ΠΜΣ στις Διεθνείς και Ευρωπαϊκές Οικονομικές Σπουδές Πλήρους Φοίτησης (ΔΕΟΣ)



Γράφημα 3: Αριθμός απαντήσεων και σχετική συχνότητα στην ερώτηση «Πόσο σας βοήθησε το μεταπτυχιακό πρόγραμμα που παρακολουθήσατε για να βελτιώσετε τη θέση σας στην αγορά εργασίας»

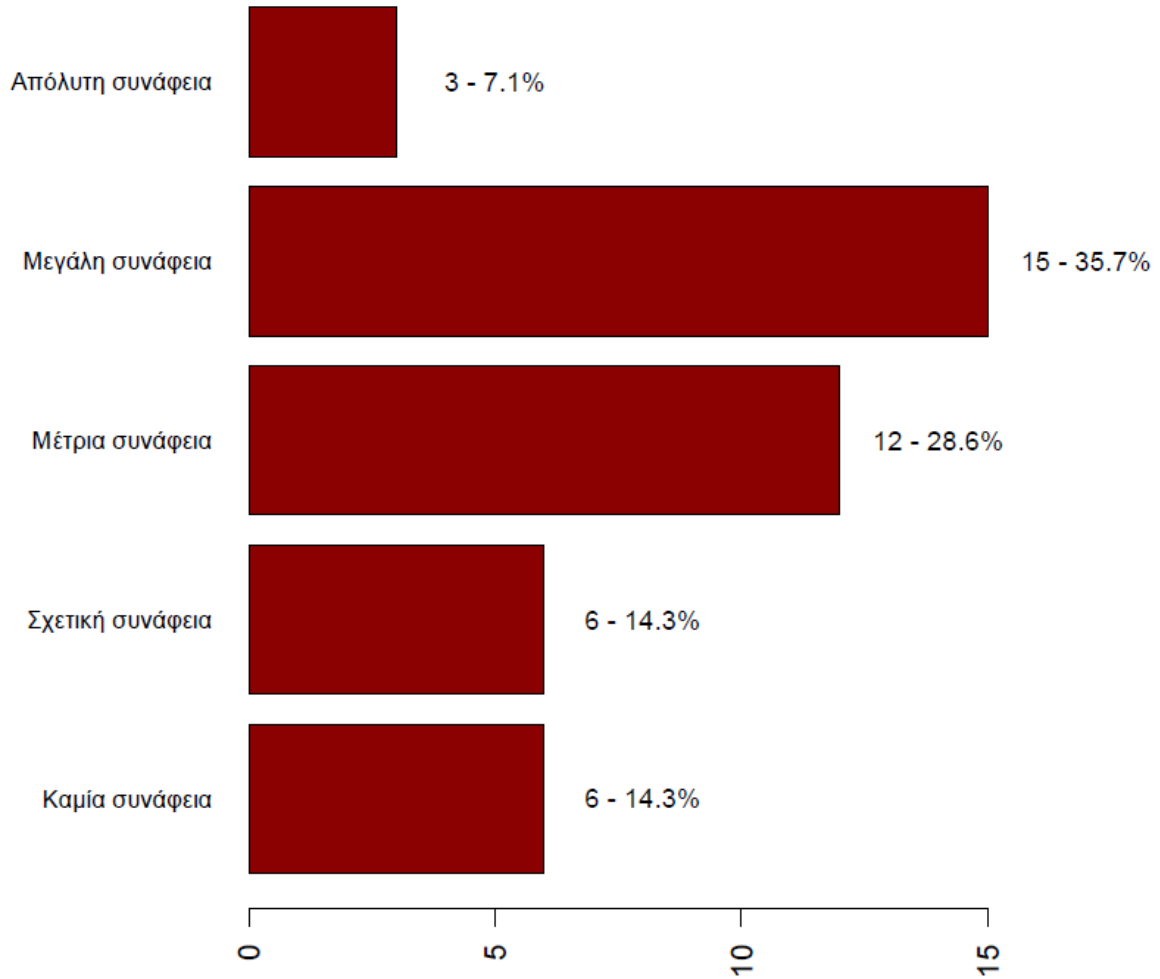
Αριθμός απαντήσεων και σχετική συχνότητα αποφοίτων του ΠΜΣ στις Διεθνείς και Ευρωπαϊκές Οικονομικές Σπουδές Πλήρους Φοίτησης (ΔΕΟΣ)



Γράφημα 4: Αριθμός απαντήσεων και σχετική συχνότητα σχετικά με το αν εργάζεστε σήμερα. (Η απάντηση άλλο αφορά περιπτώσεις που κάποιος δεν μπορεί ή δεν θέλει να εργαστεί, πχ εγκυμοσύνη, στρατιωτική θητεία, περεταίρω σπουδές κλπ)

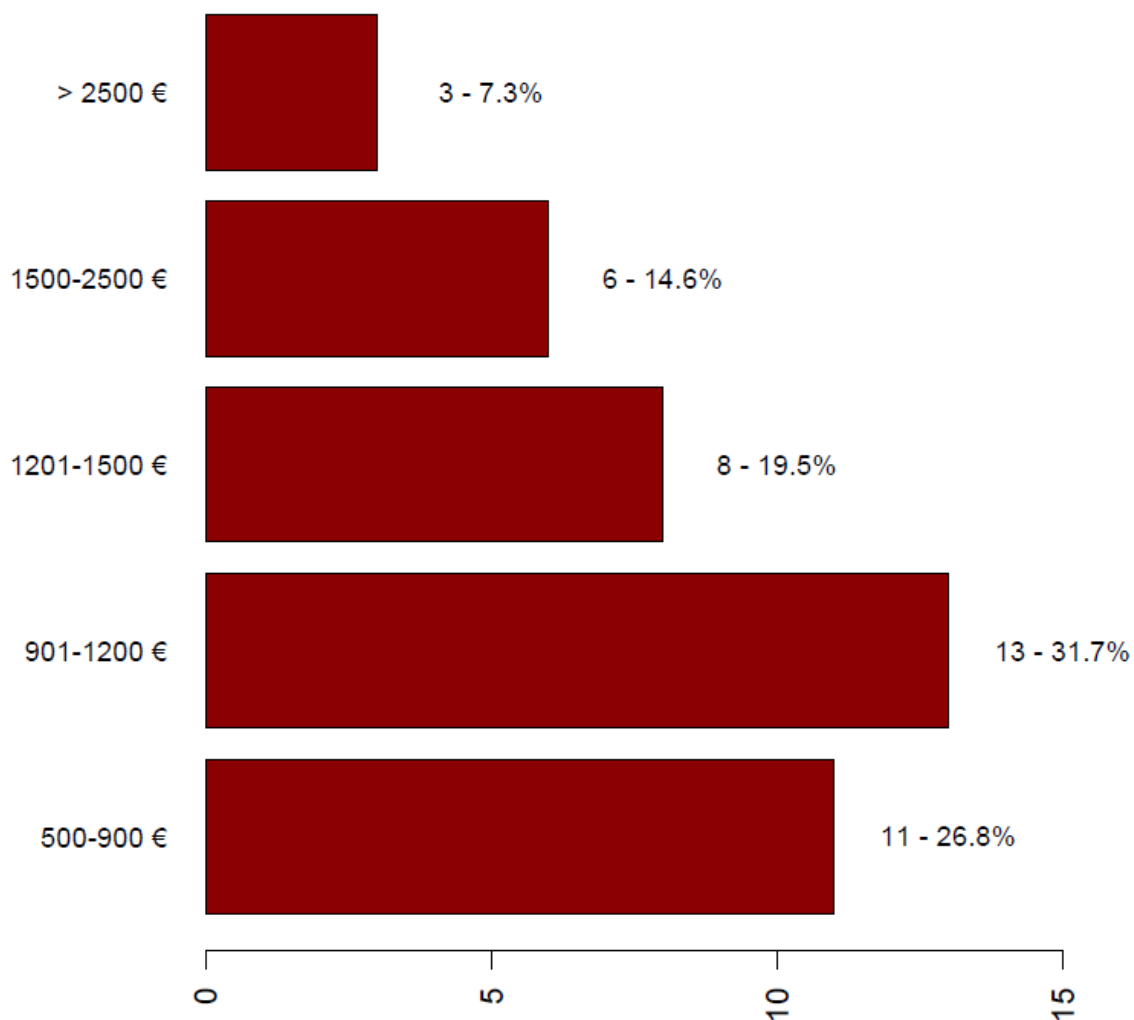


Αριθμός απαντήσεων και σχετική συχνότητα σχετικά με τη συνάφεια της θέσης εργασίας με το ΠΜΣ στις Διεθνείς και Ευρωπαϊκές Οικονομικές Σπουδές Πλήρους Φοίτησης (ΔΕΟΣ)



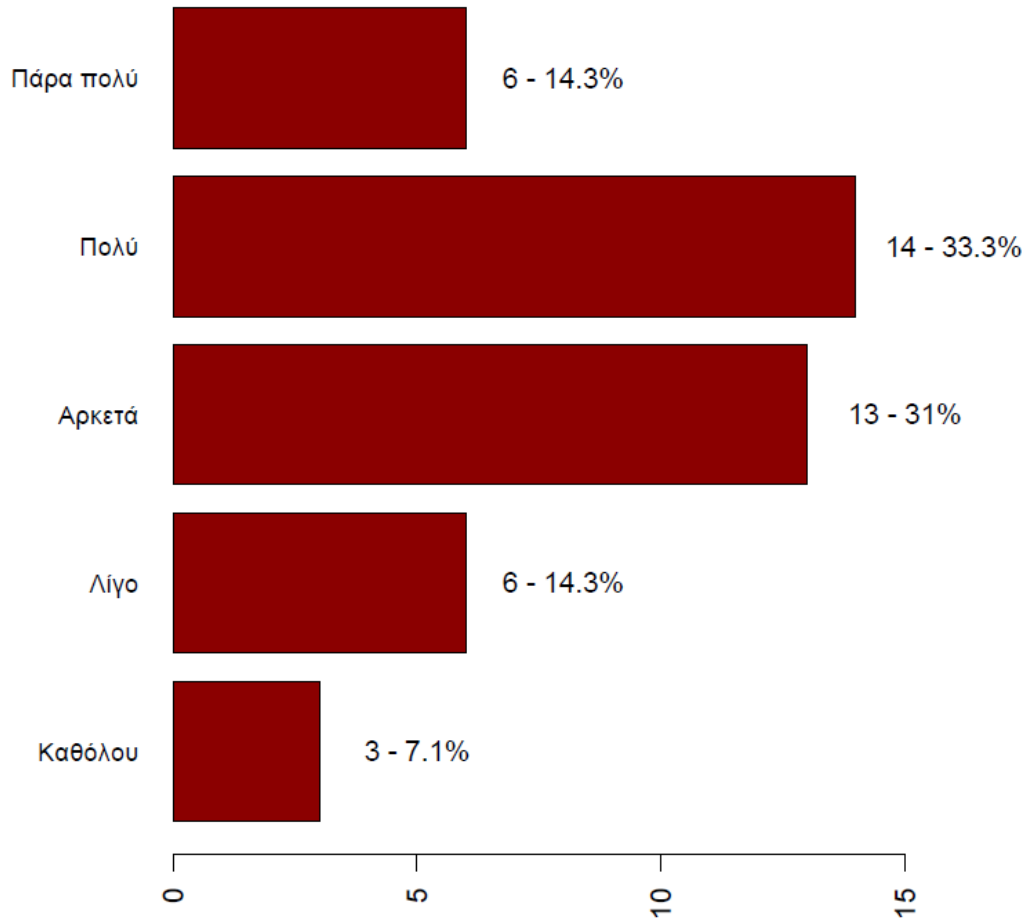
Γράφημα 5: Αριθμός απαντήσεων και σχετική συχνότητα σχετικά με τη συνάφεια της θέσης εργασίας με το μεταπτυχιακό πρόγραμμα

Αριθμός απαντήσεων και σχετική συχνότητα σχετικά με τις μηνιαίες καθαρές αποδοχές αποφοίτων του ΠΜΣ στις Διεθνείς και Ευρωπαϊκές Οικονομικές Σπουδές Πλήρους Φοίτησης (ΔΕΟΣ)

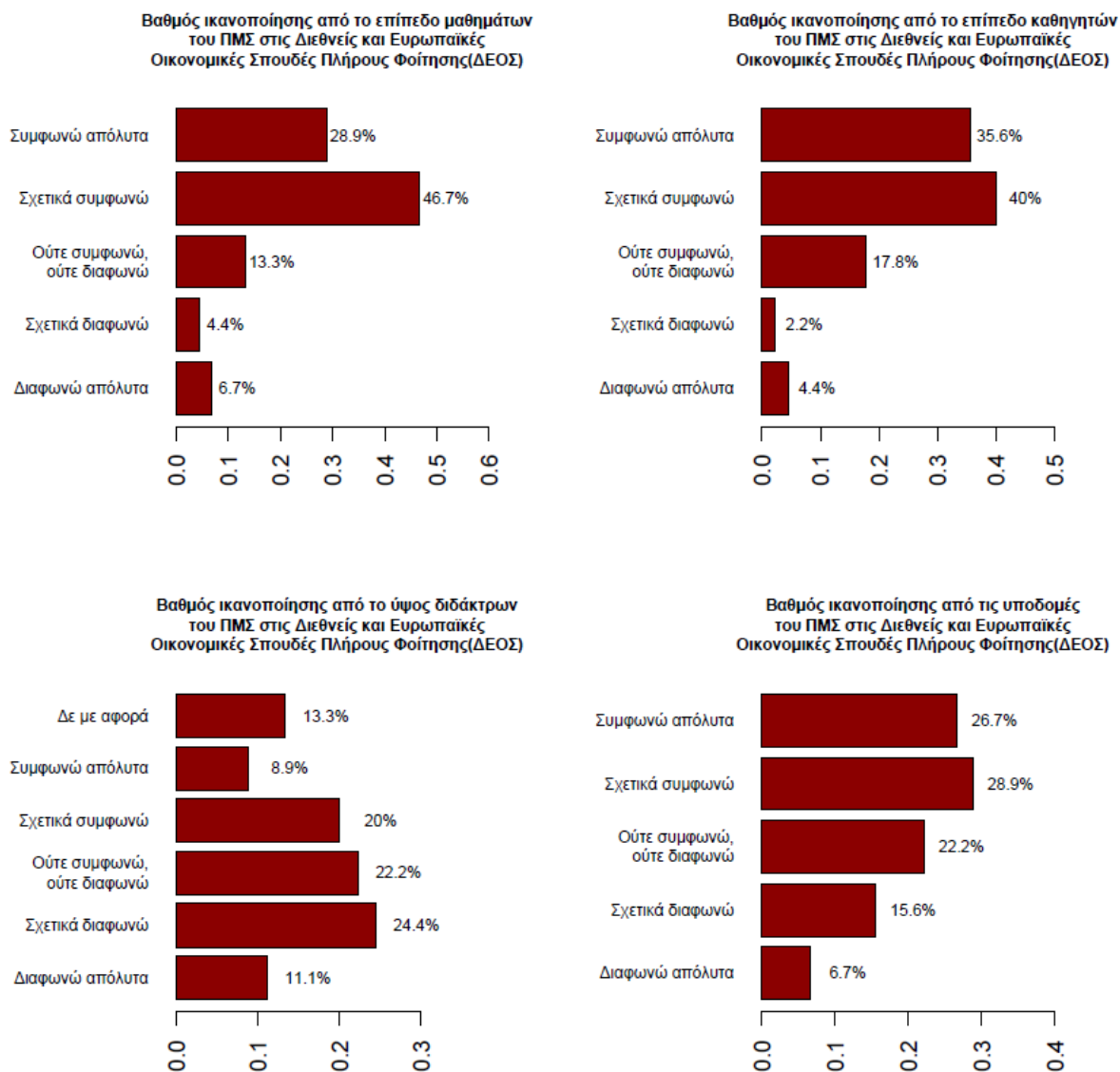


Γράφημα 6: Αριθμός απαντήσεων και σχετική συχνότητα σχετικά με τις μηνιαίες καθαρές αποδοχές που οι ίδιοι δήλωσαν

Αριθμός απαντήσεων και σχετική συχνότητα σχετικά με την ικανοποίηση αποφοίτων του ΠΜΣ στις Διεθνείς και Ευρωπαϊκές Οικονομικές Σπουδές Πλήρους Φοίτησης (ΔΕΟΣ)

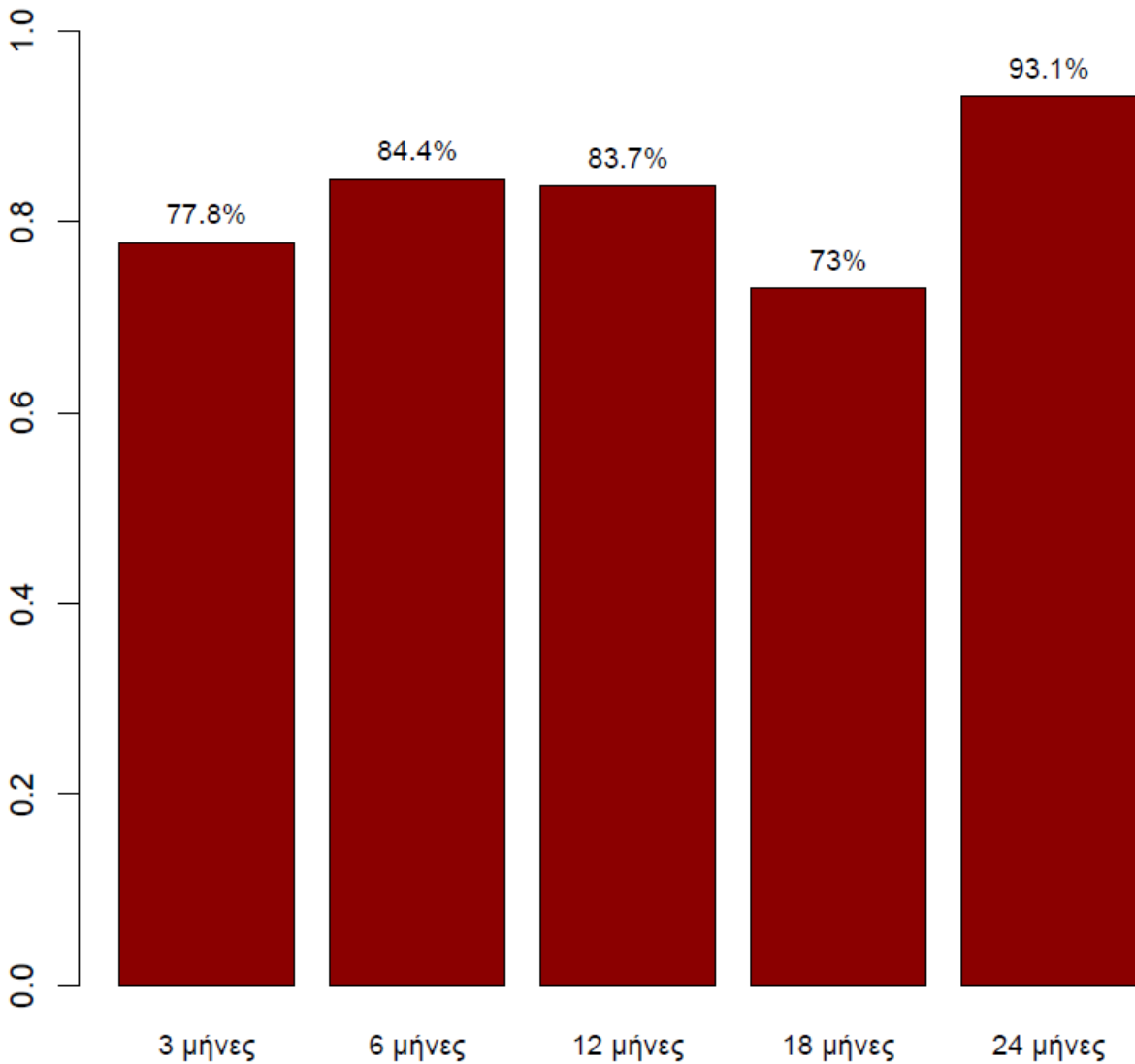


Γράφημα 7: Αριθμός απαντήσεων και σχετική συχνότητα σχετικά με την ικανοποίησή τους από την τωρινή θέση εργασίας



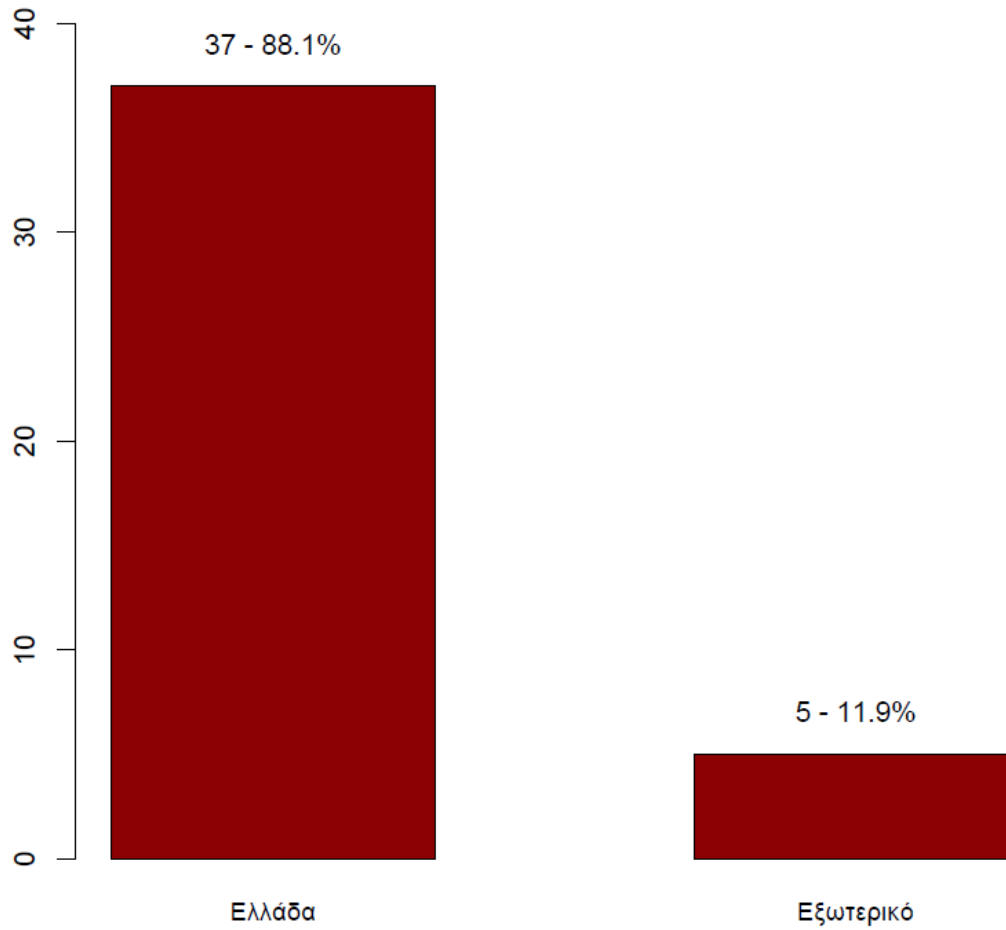
Γράφημα 8: Σχετική συχνότητα απαντήσεων σε σχέση με την ικανοποίηση από διαφορετικά χαρακτηριστικά του μεταπτυχιακού που παρακολούθησαν. Οι ερωτήσεις είχαν διατυπωθεί ως «Πόσο συμφωνείτε με την ακόλουθη διατύπωση: Νιώθω ικανοποιημένος από....».

**Σχετική συχνότητα απαντήσεων σε σχέση με το πόσοι εργάζονταν  
σε συγκεκριμένα χρονικά σημεία μετά την αποφοίτηση από το  
ΠΜΣ στις Διεθνείς και Ευρωπαϊκές Οικονομικές Σπουδές Πλήρους Φοίτησης (ΔΕΟΣ)**



Γράφημα 9: Σχετική συχνότητα απαντήσεων σε σχέση με το πόσοι εργάζονταν με πλήρη ή μερική απασχόληση ή είχαν τη δική τους επιχείρηση σε συγκεκριμένα χρονικά σημεία μετά την αποφοίτηση. Το συμπληρωματικό ποσοστό αφορά αυτούς που δεν εργάζονταν είτε γιατί δεν βρήκαν δουλειά, είτε γιατί δεν ενδιαφέρονταν (πχ συνέχιζαν τις σπουδές, έκαναν τη θητεία τους, ήταν σε άδεια εγκυμοσύνης κλπ).

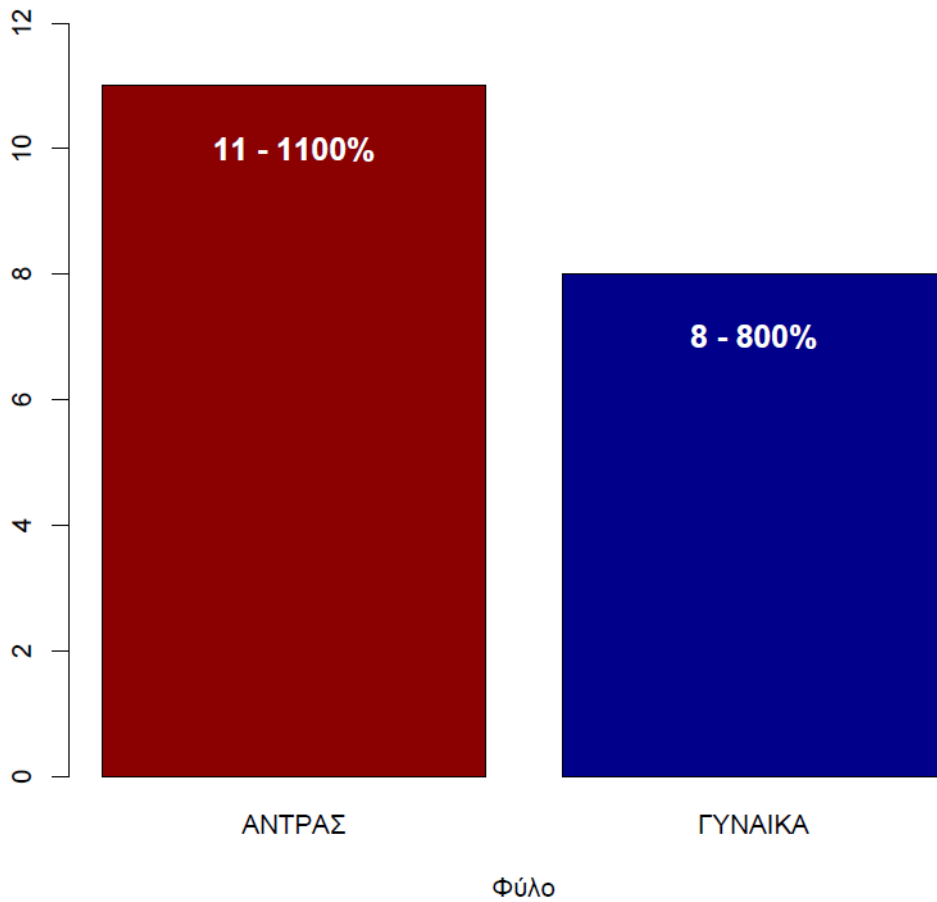
**Αριθμός απαντήσεων και σχετική συχνότητα  
σχετικά με τον τόπο απασχόλησης αποφοίτων του ΠΜΣ στις  
Διεθνείς και Ευρωπαϊκές Οικονομικές Σπουδές Πλήρους Φοίτησης (ΔΕΟΣ)**



Γράφημα 10: Συχνότητα και σχετική συχνότητα ως προς τον τόπο εργασίας σήμερα

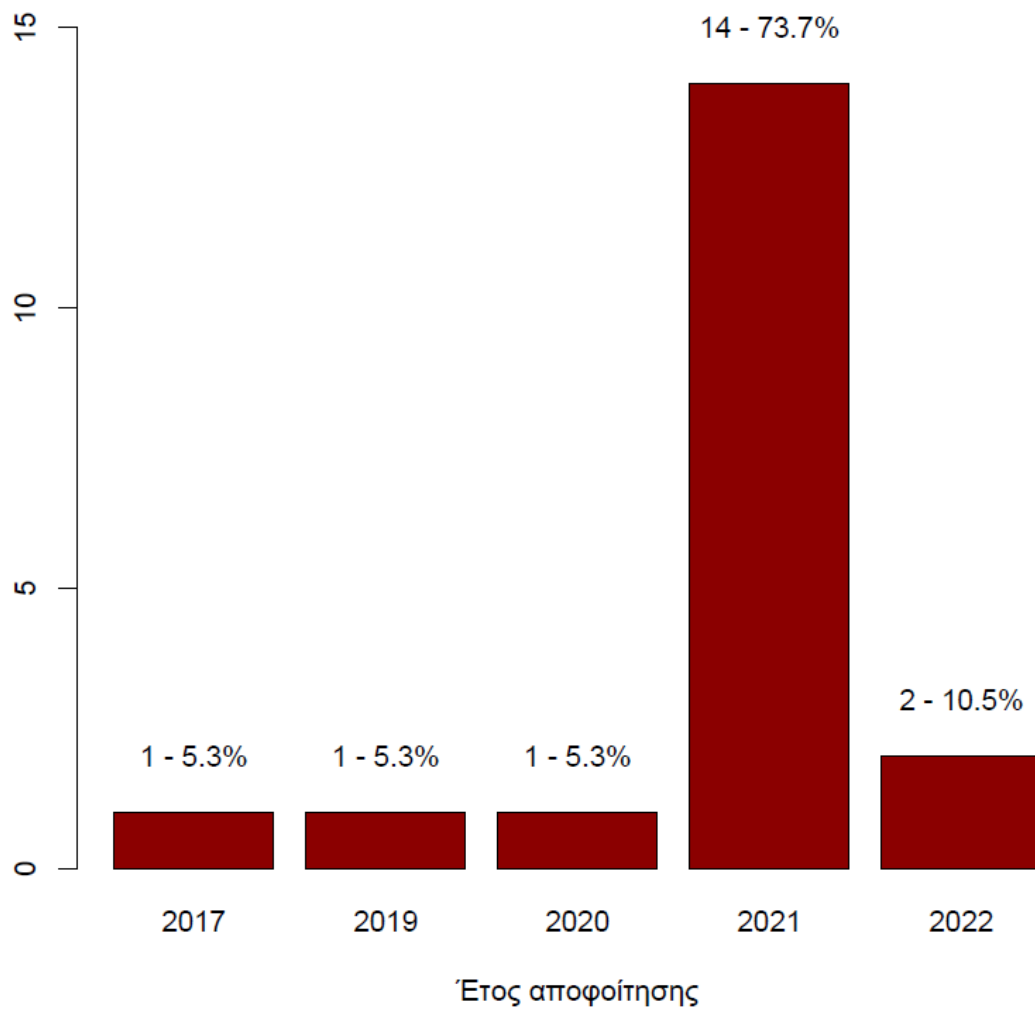
# ΜΕΤΑΠΤΥΧΙΑΚΟ ΣΤΙΣ ΔΙΕΘΝΕΙΣ ΚΑΙ ΕΥΡΩΠΑΪΚΕΣ ΟΙΚΟΝΟΜΙΚΕΣ ΣΠΟΥΔΕΣ (ΜΕΡΙΚΗΣ ΦΟΙΤΗΣΗΣ)

Αριθμός απαντήσεων και σχετική συχνότητα απαντήσεων σχετικά με το φύλο του ΠΜΣ στις Διεθνείς και Ευρωπαϊκές Οικονομικές Σπουδές Μερικής Φοίτησης (ΔΕΟΣ)



Γράφημα 1: Αριθμός απαντήσεων και σχετική συχνότητα σχετικά με το φύλο.

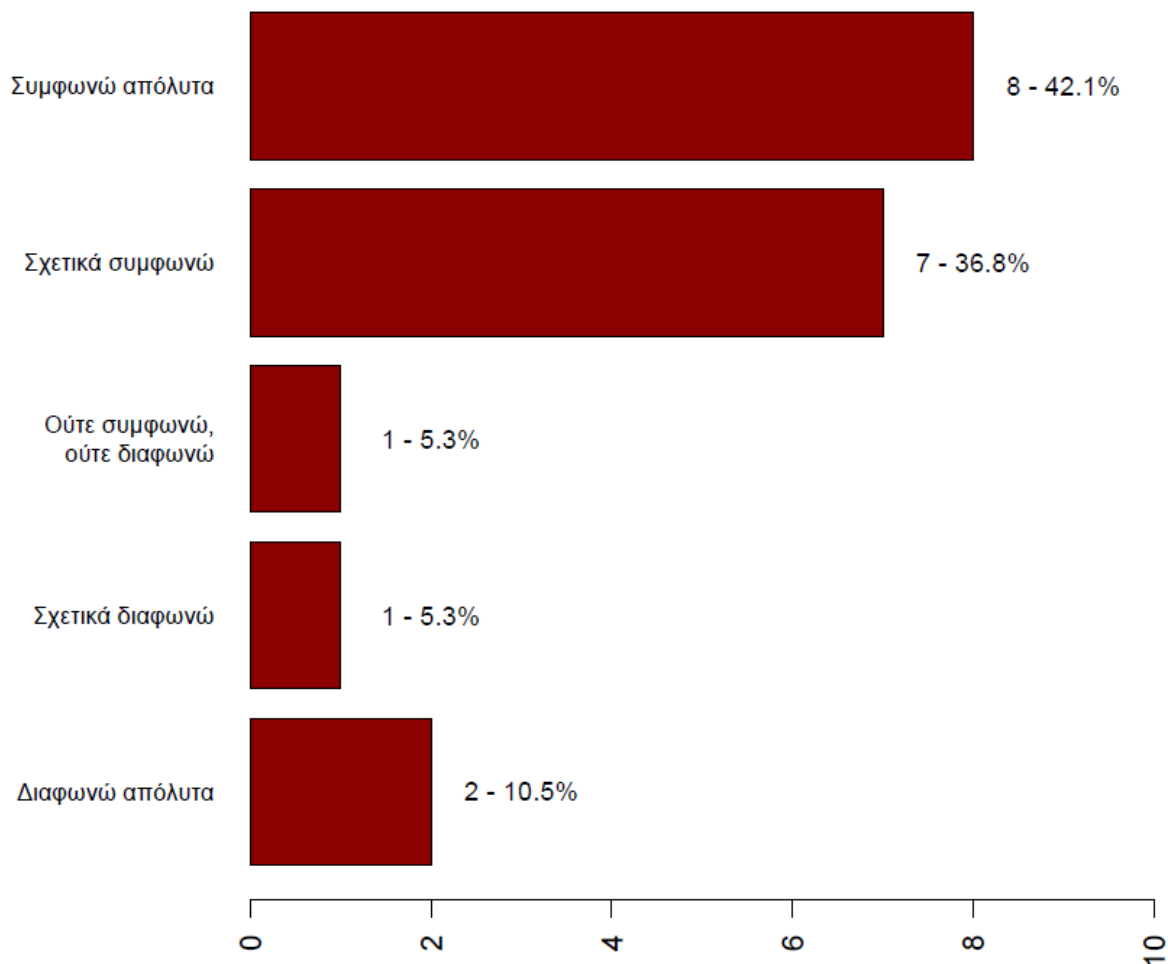
Αριθμός απαντήσεων και σχετική συχνότητα απαντήσεων ως προς το έτος αποφοίτησης από το ΠΜΣ στις Διεθνείς και Ευρωπαϊκές Οικονομικές Σπουδές Μερικής Φοίτησης (ΔΕΟΣ)



Γράφημα 2: Αριθμός απαντήσεων και σχετική συχνότητα ως προς το έτος αποφοίτησης

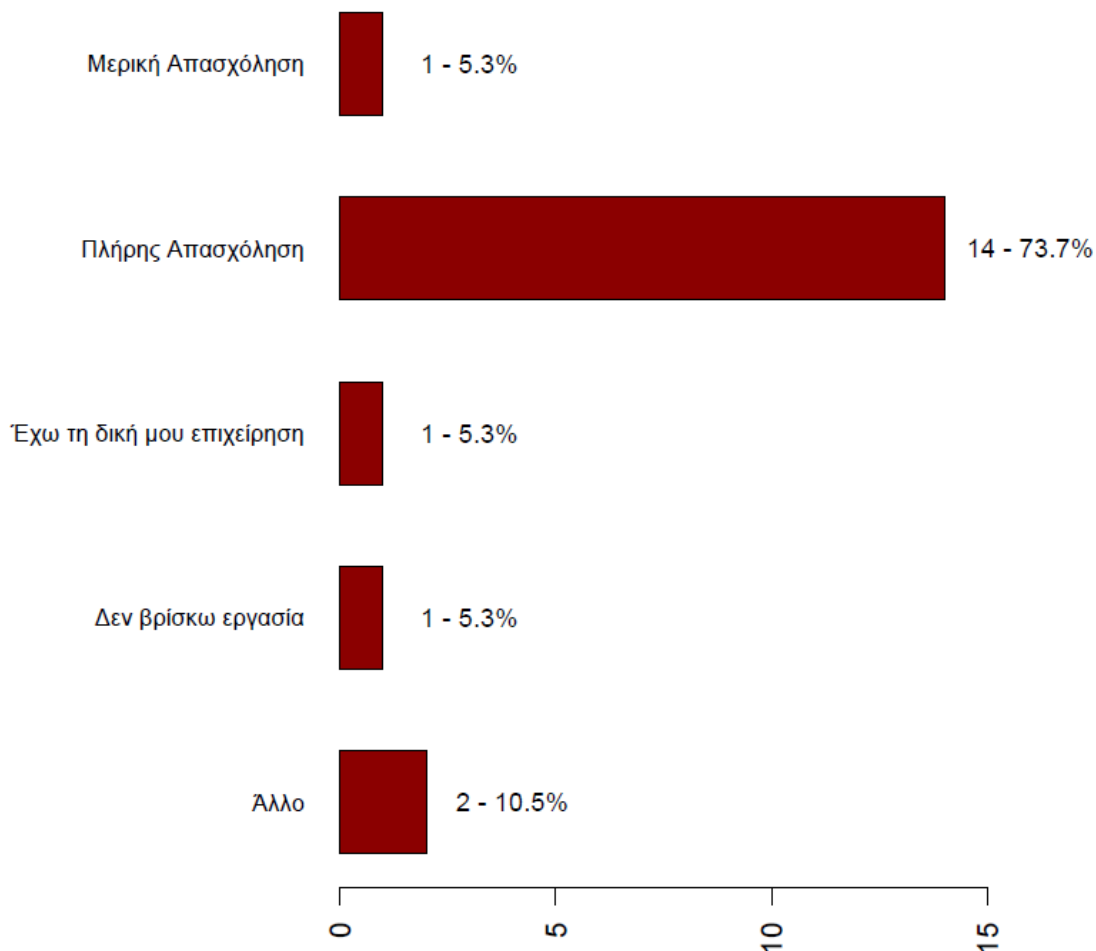


Αριθμός απαντήσεων και σχετική συχνότητα στην ερώτηση  
«Πόσο σας βοήθησε το μεταπτυχιακό πρόγραμμα που παρακολουθήσατε  
για να βελτιώσετε τη θέση σας στην αγορά εργασίας»  
ΠΜΣ στις Διεθνείς και Ευρωπαϊκές Οικονομικές Σπουδές Μερικής Φοίτησης (ΔΕΟΣ)



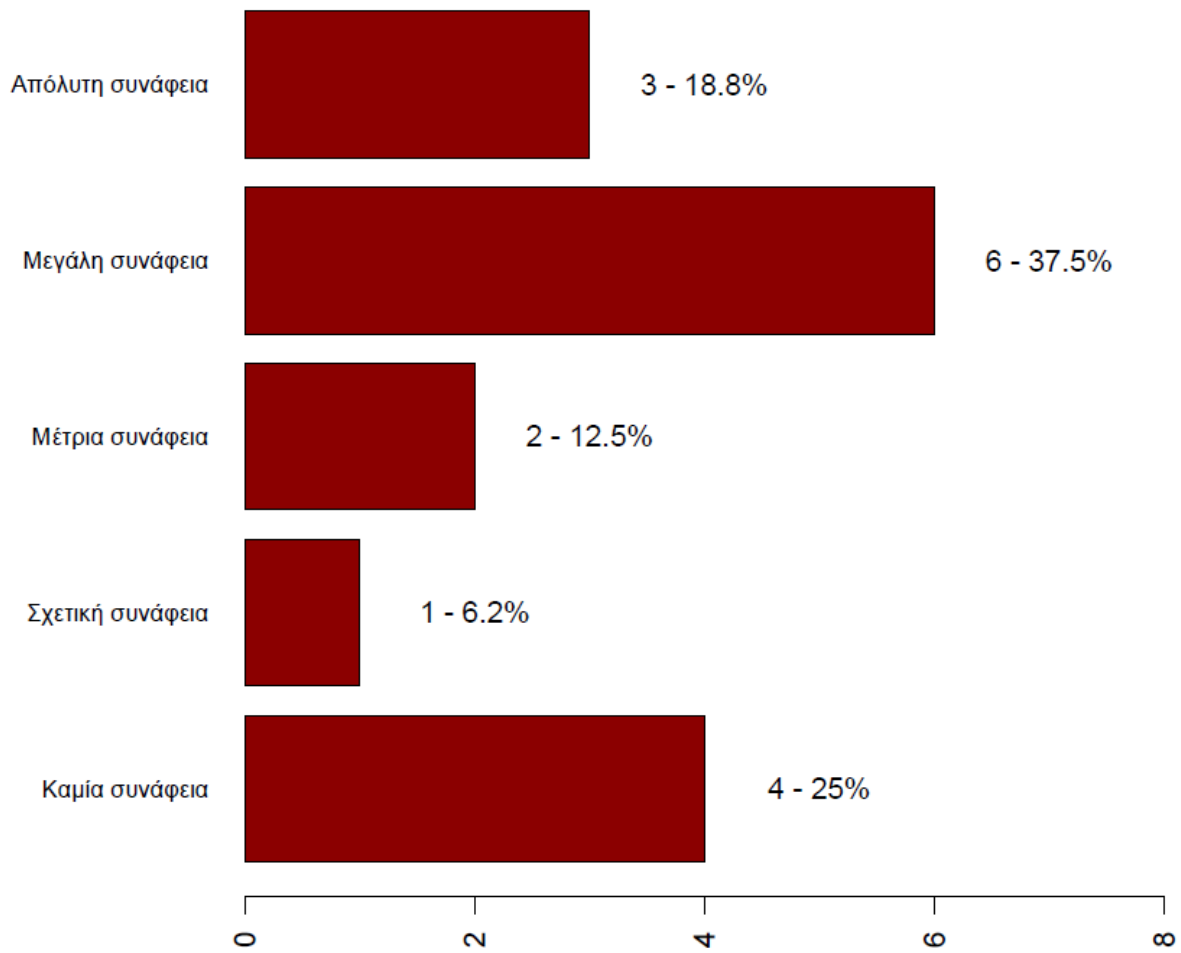
Γράφημα 3: Αριθμός απαντήσεων και σχετική συχνότητα στην ερώτηση «Πόσο σας βοήθησε το μεταπτυχιακό πρόγραμμα που παρακολουθήσατε για να βελτιώσετε τη θέση σας στην αγορά εργασίας»

Αριθμός απαντήσεων και σχετική συχνότητα αποφοίτων του ΠΜΣ στις Διεθνείς και Ευρωπαϊκές Οικονομικές Σπουδές Μερικής Φοίτησης (ΔΕΟΣ)



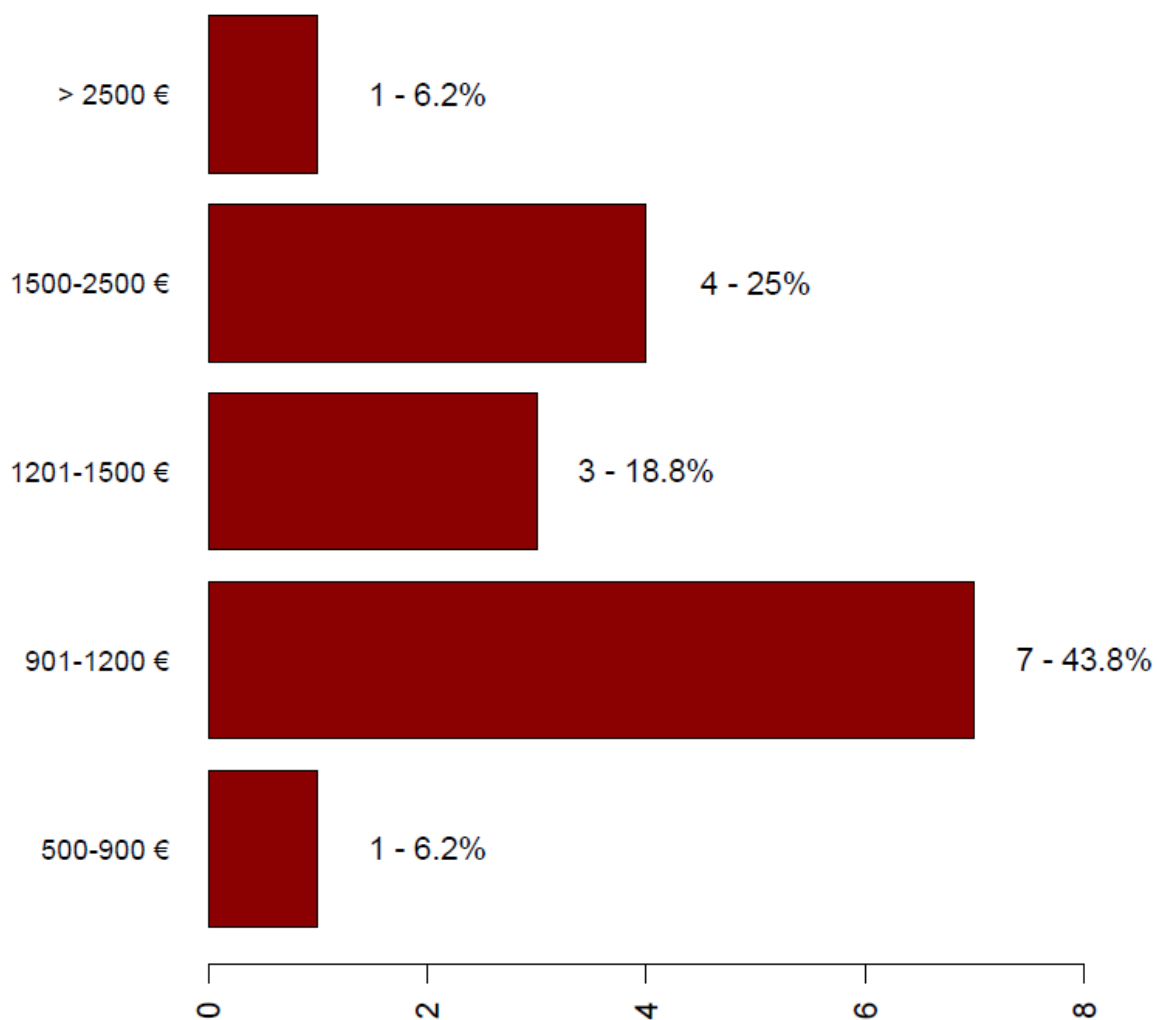
Γράφημα 4: Αριθμός απαντήσεων και σχετική συχνότητα σχετικά με το αν εργάζεστε σήμερα. (Η απάντηση άλλο αφορά περιπτώσεις που κάποιος δεν μπορεί ή δεν θέλει να εργαστεί, πχ εγκυμοσύνη, στρατιωτική θητεία, περεταίρω σπουδές κλπ)

Αριθμός απαντήσεων και σχετική συχνότητα σχετικά με τη συνάφεια της θέσης εργασίας με το ΠΜΣ στις Διεθνείς και Ευρωπαϊκές Οικονομικές Σπουδές Μερικής Φοίτησης (ΔΕΟΣ)



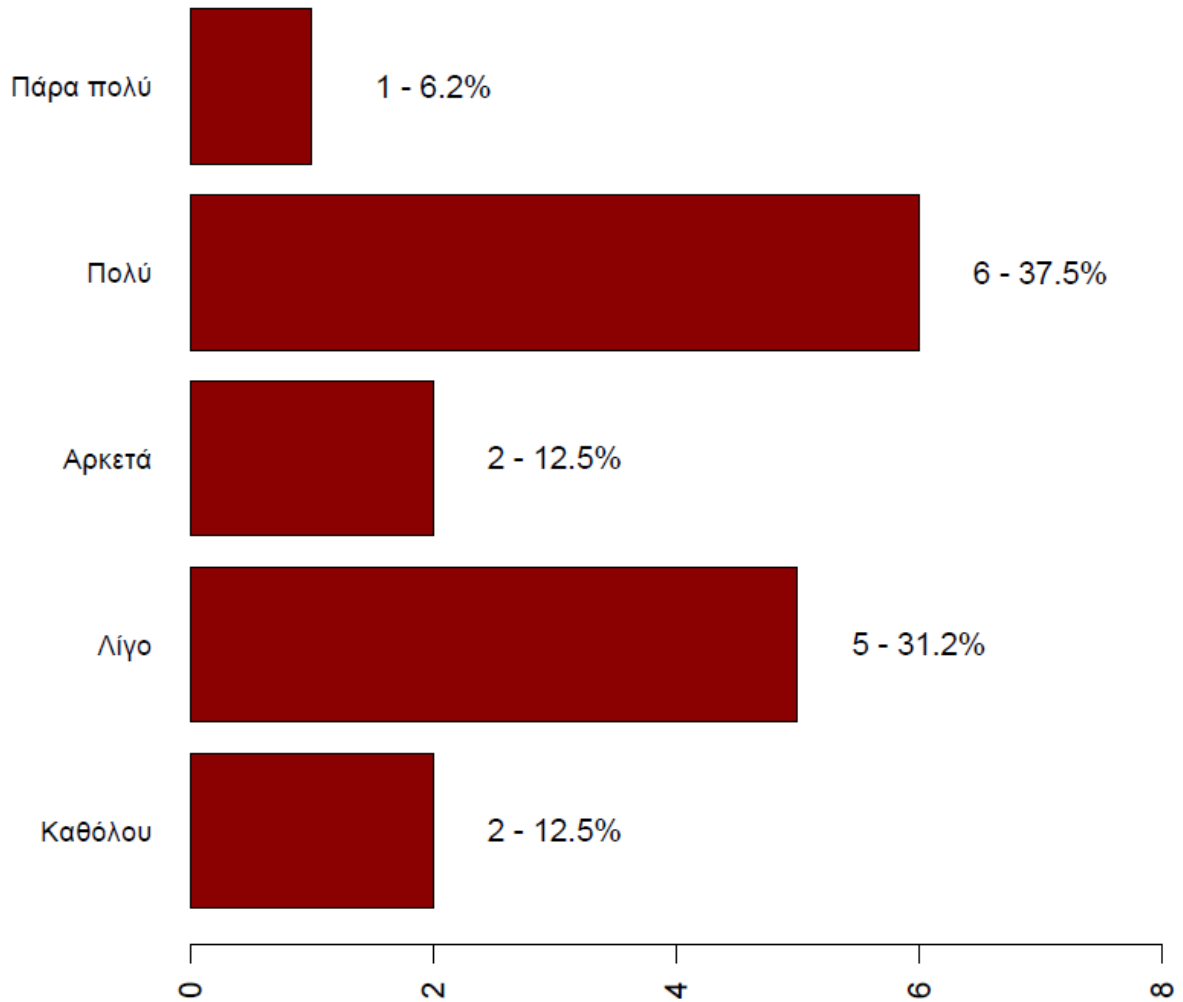
Γράφημα 5: Αριθμός απαντήσεων και σχετική συχνότητα σχετικά με τη συνάφεια της θέσης εργασίας με το μεταπτυχιακό πρόγραμμα

Αριθμός απαντήσεων και σχετική συχνότητα σχετικά με τις μηνιαίες καθαρές αποδοχές αποφοίτων του ΠΜΣ στις Διεθνείς και Ευρωπαϊκές Οικονομικές Σπουδές Μερικής Φοίτησης (ΔΕΟΣ)

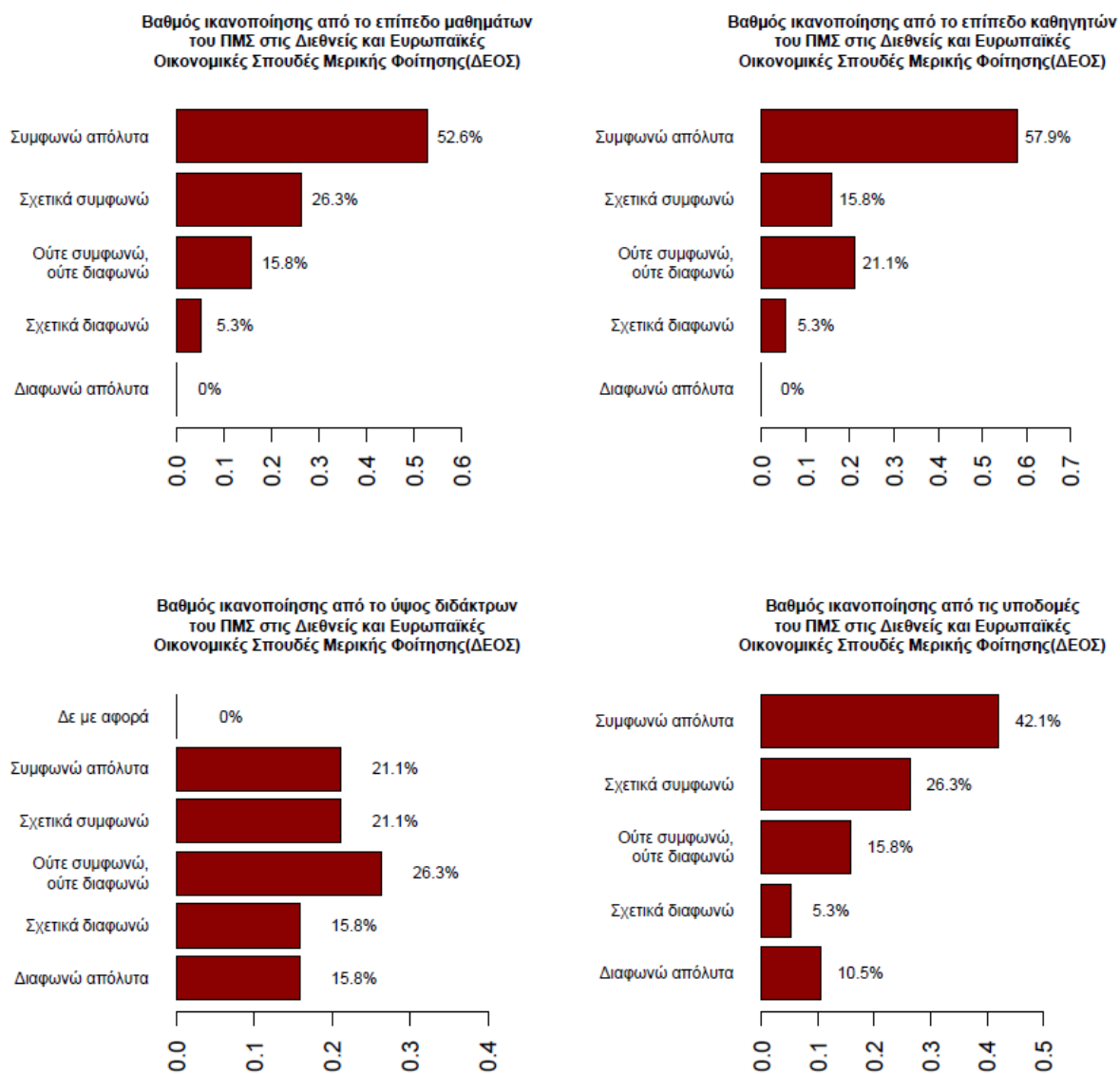


Γράφημα 6: Αριθμός απαντήσεων και σχετική συχνότητα σχετικά με τις μηνιαίες καθαρές αποδοχές που οι ίδιοι δήλωσαν

Αριθμός απαντήσεων και σχετική συχνότητα σχετικά με την ικανοποίηση αποφοίτων του ΠΜΣ στις Διεθνείς και Ευρωπαϊκές Οικονομικές Σπουδές Μερικής Φοίτησης (ΔΕΟΣ)

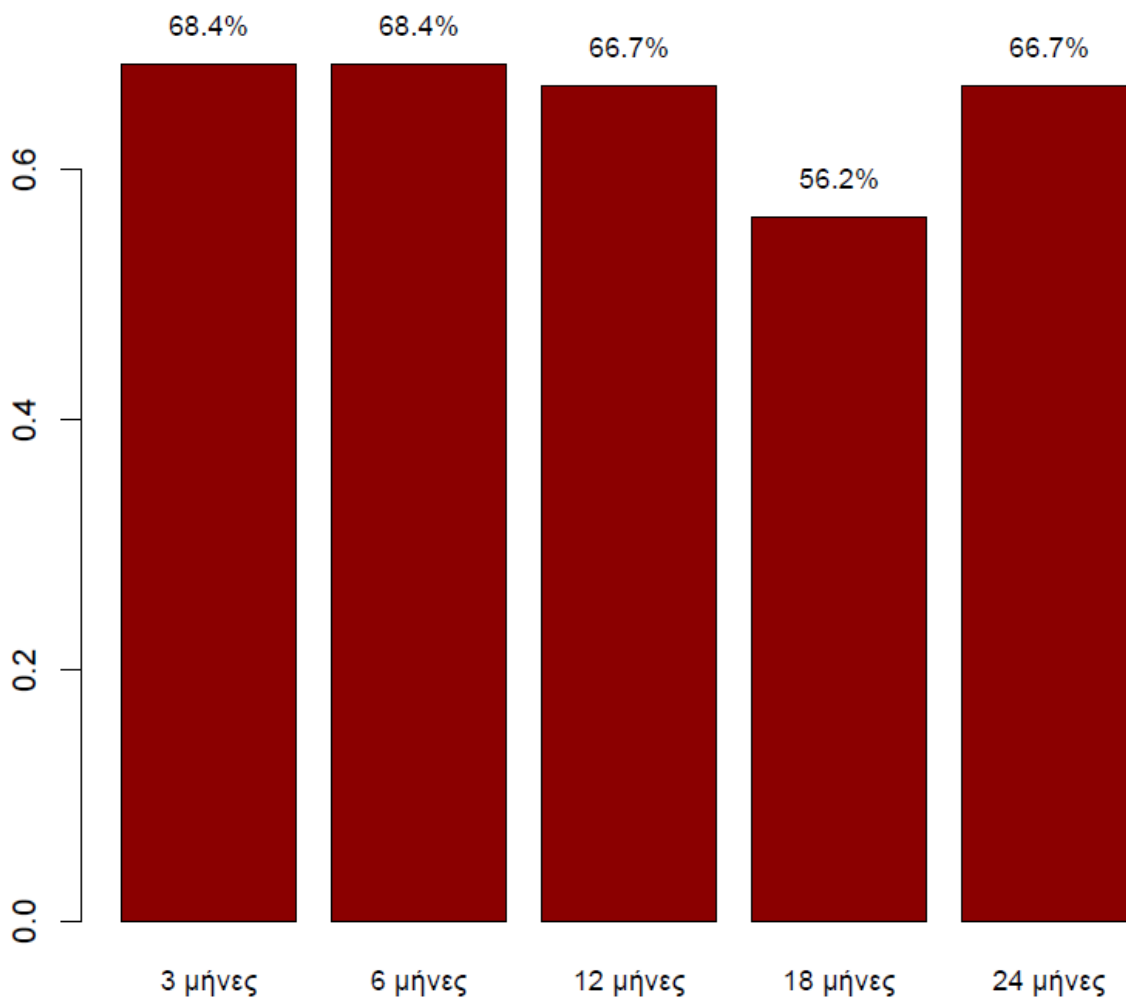


Γράφημα 7: Αριθμός απαντήσεων και σχετική συχνότητα σχετικά με την ικανοποίησή τους από την τωρινή θέση εργασίας



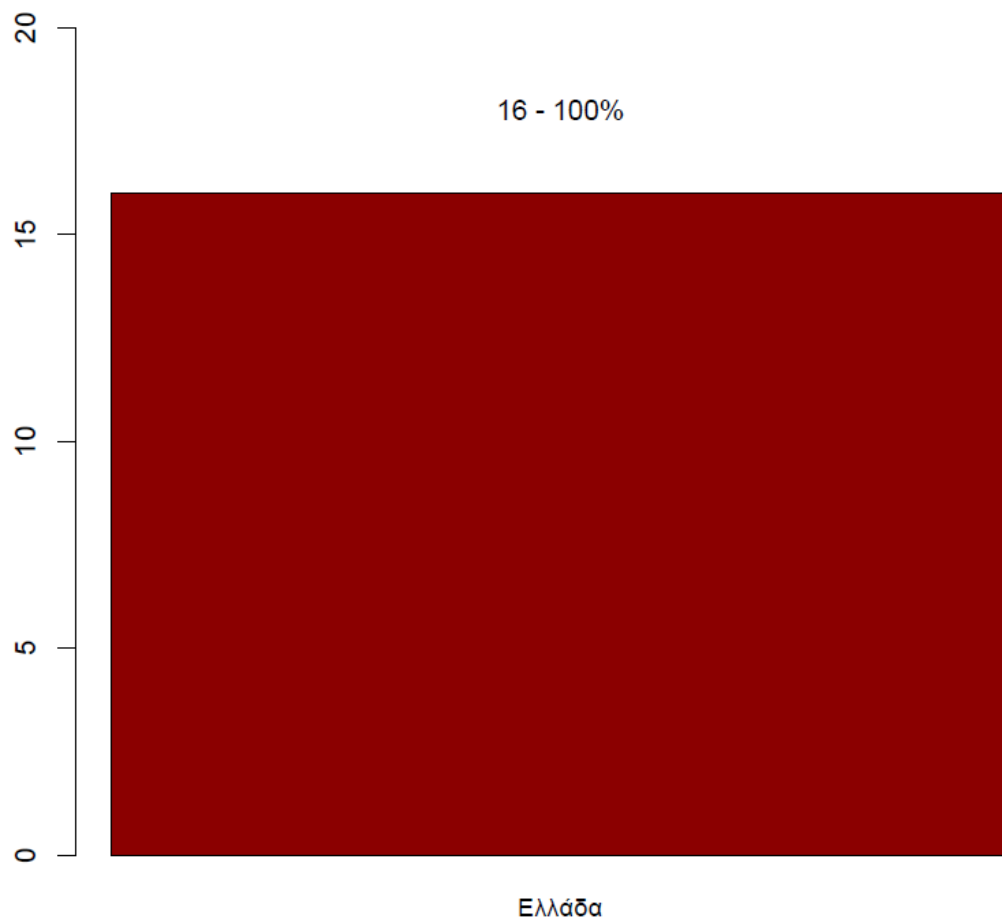
Γράφημα 8: Σχετική συχνότητα απαντήσεων σε σχέση με την ικανοποίηση από διαφορετικά χαρακτηριστικά του μεταπτυχιακού που παρακολούθησαν. Οι ερωτήσεις είχαν διατυπωθεί ως «Πόσο συμφωνείτε με την ακόλουθη διατύπωση: Νιώθω ικανοποιημένος από....».

Σχετική συχνότητα απαντήσεων σε σχέση με το πόσοι εργάζονταν  
σε συγκεκριμένα χρονικά σημεία μετά την αποφοίτηση από το  
ΠΜΣ στις Διεθνείς και Ευρωπαϊκές Οικονομικές Σπουδές Μερικής Φοίτησης (ΔΕΟΣ)



Γράφημα 9: Σχετική συχνότητα απαντήσεων σε σχέση με το πόσοι εργάζονταν με πλήρη ή μερική απασχόληση ή είχαν τη δική τους επιχείρηση σε συγκεκριμένα χρονικά σημεία μετά την αποφοίτηση. Το συμπληρωματικό ποσοστό αφορά αυτούς που δεν εργάζονταν είτε γιατί δεν βρήκαν δουλειά, είτε γιατί δεν ενδιαφέρονταν (πχ συνέχιζαν τις σπουδές, έκαναν τη θητεία τους, ήταν σε άδεια εγκυμοσύνης κλπ).

**Αριθμός απαντήσεων και σχετική συχνότητα  
σχετικά με τον τόπο απασχόλησης αποφοίτων του ΠΜΣ στις  
Διεθνείς και Ευρωπαϊκές Οικονομικές Σπουδές Μερικής Φοίτησης (ΔΕΟΣ)**

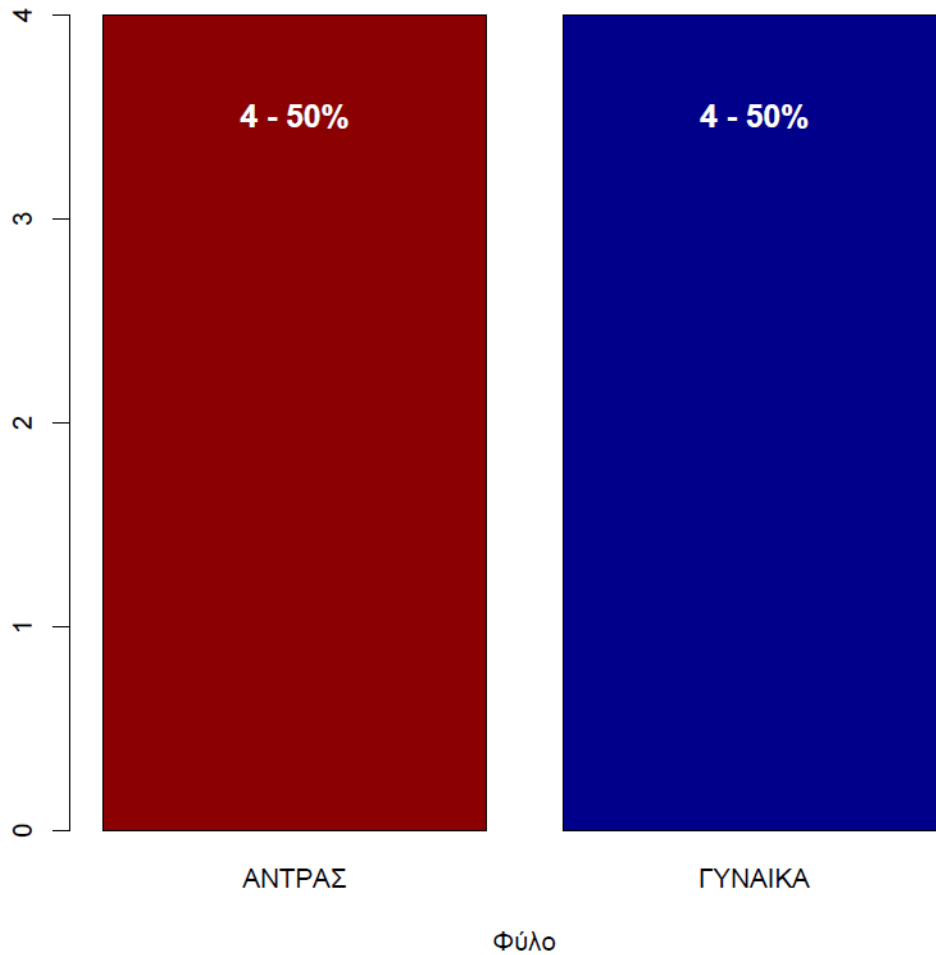


Γράφημα 10: Συχνότητα και σχετική συχνότητα ως προς τον τόπο εργασίας σήμερα



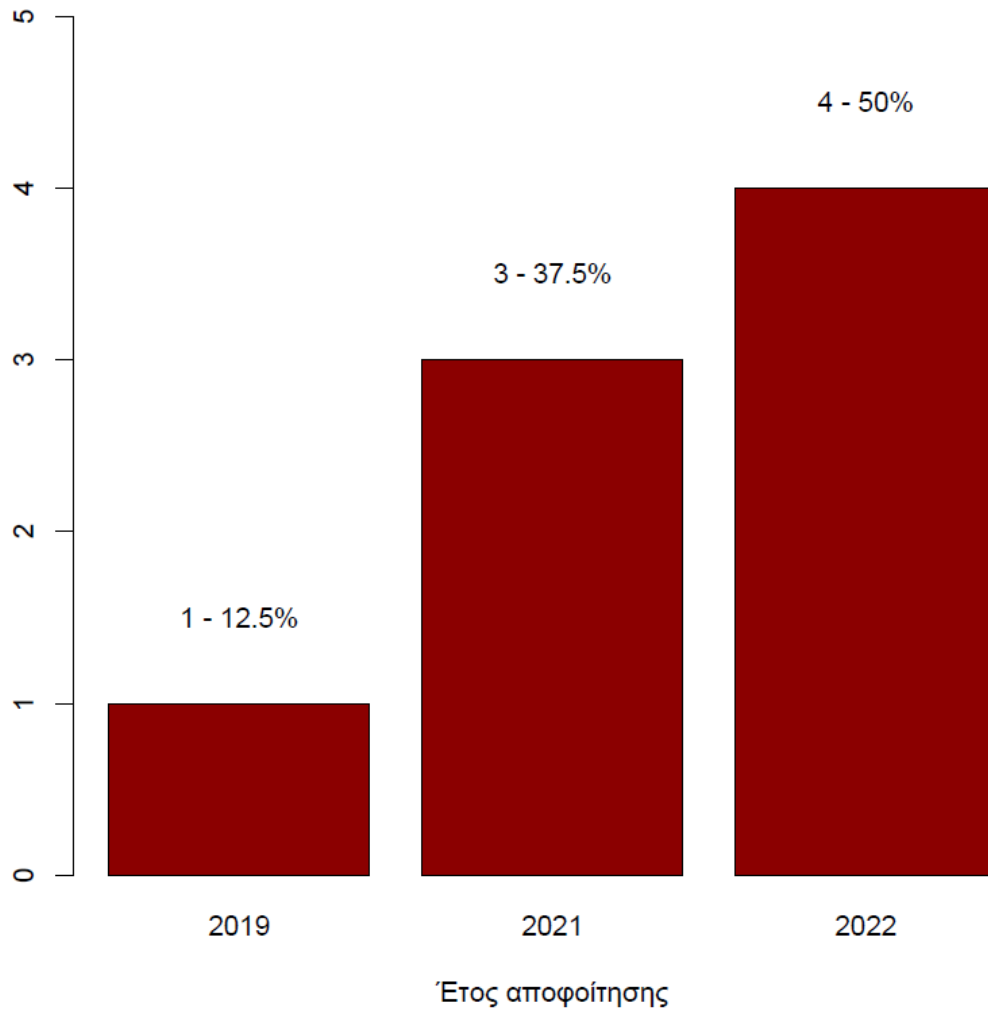
# ΜΕΤΑΠΤΥΧΙΑΚΟ ΣΤΙΣ ΕΥΡΩΠΑΪΚΕΣ ΣΠΟΥΔΕΣ ΓΙΑ ΣΤΕΛΕΧΗ ΕΠΙΧΕΙΡΗΣΕΩΝ ΚΑΙ ΟΡΓΑΝΙΣΜΩΝ (ΜΕΡΙΚΗΣ ΦΟΙΤΗΣΗΣ)

Αριθμός απαντήσεων και σχετική συχνότητα απαντήσεων σχετικά με το φύλο του ΠΜΣ στις Ευρωπαϊκές Σπουδές για Στελέχη Επιχειρήσεων και Οργανισμών Μερικής Φοίτησης (ΔΕΟΣ)



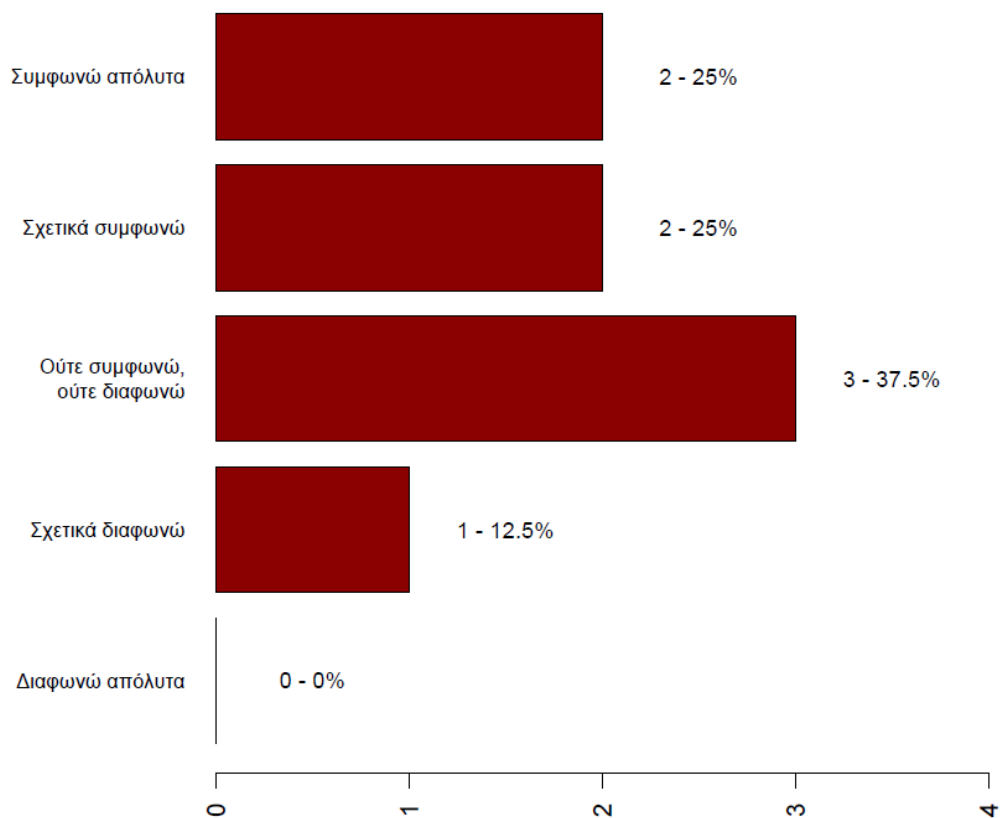
Γράφημα 1: Αριθμός απαντήσεων και σχετική συχνότητα σχετικά με το φύλο.

Αριθμός απαντήσεων και σχετική συχνότητα απαντήσεων ως προς το έτος αποφοίτησης από το ΠΜΣ στις Ευρωπαϊκές Σπουδές για Στελέχη Επιχειρήσεων και Οργανισμών Μερικής Φοίτησης (ΔΕΟΣ)



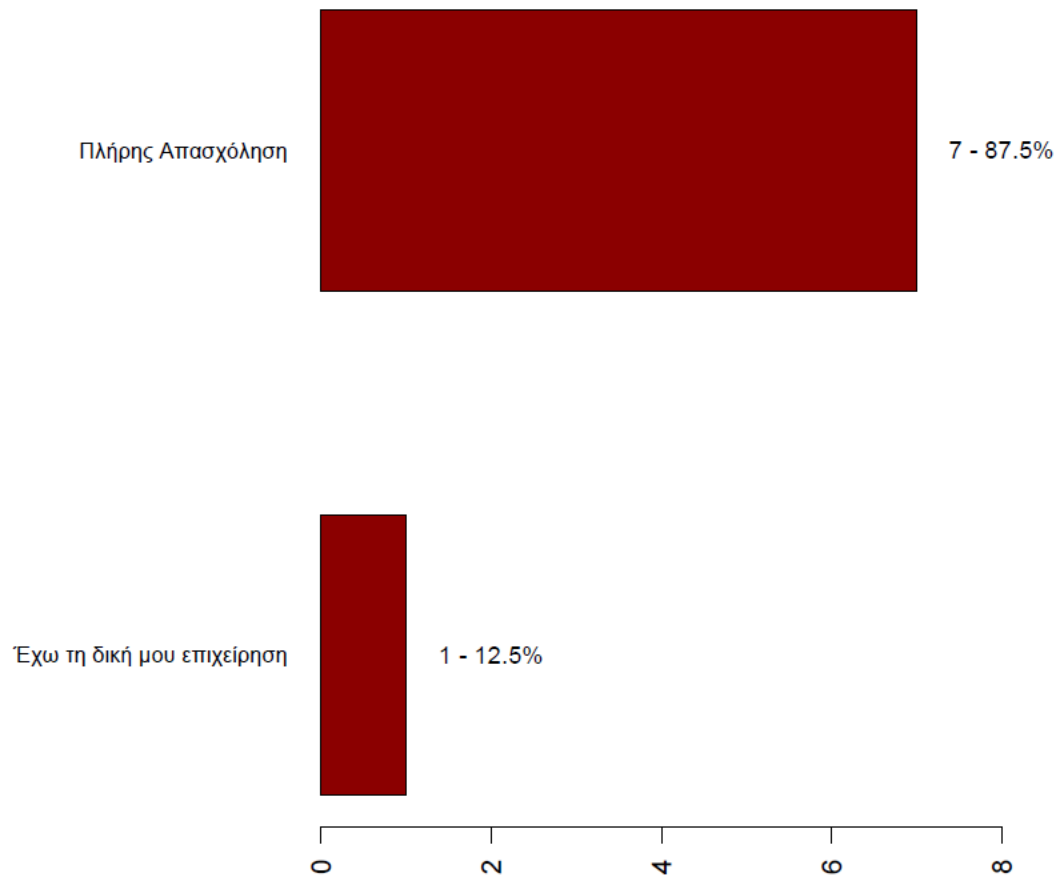
Γράφημα 2: Αριθμός απαντήσεων και σχετική συχνότητα ως προς το έτος αποφοίτησης

Αριθμός απαντήσεων και σχετική συχνότητα στην ερώτηση  
«Πόσο σας βοήθησε το μεταπτυχιακό πρόγραμμα που παρακολουθήσατε  
για να βελτιώσετε τη θέση σας στην αγορά εργασίας»  
ΠΜΣ στις Ευρωπαϊκές Σπουδές για Στελέχη Επιχειρήσεων και Οργανισμών  
Μερικής Φοίτησης (ΔΕΟΣ)



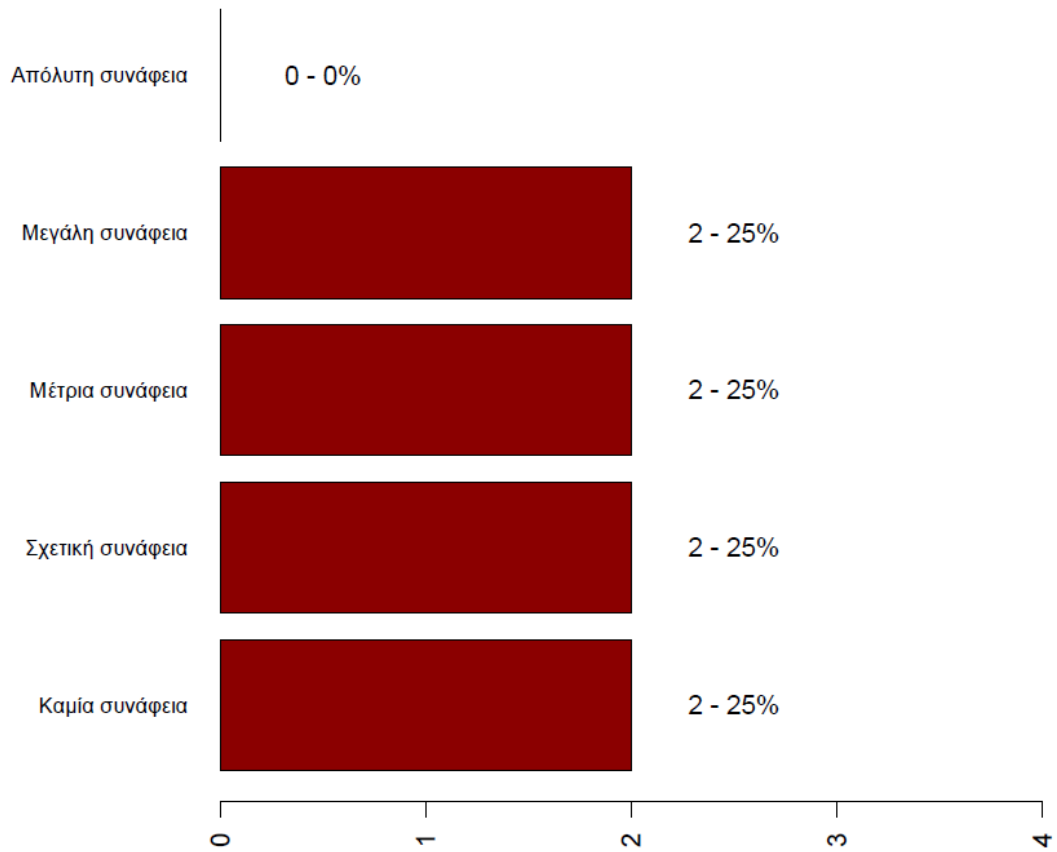
Γράφημα 3: Αριθμός απαντήσεων και σχετική συχνότητα στην ερώτηση «Πόσο σας βοήθησε το μεταπτυχιακό πρόγραμμα που παρακολουθήσατε για να βελτιώσετε τη θέση σας στην αγορά εργασίας»

Αριθμός απαντήσεων και σχετική συχνότητα αποφοίτων του ΠΜΣ στις  
Ευρωπαϊκές Σπουδές για Στελέχη Επιχειρήσεων και Οργανισμών  
Μερικής Φοίτησης (ΔΕΟΣ)



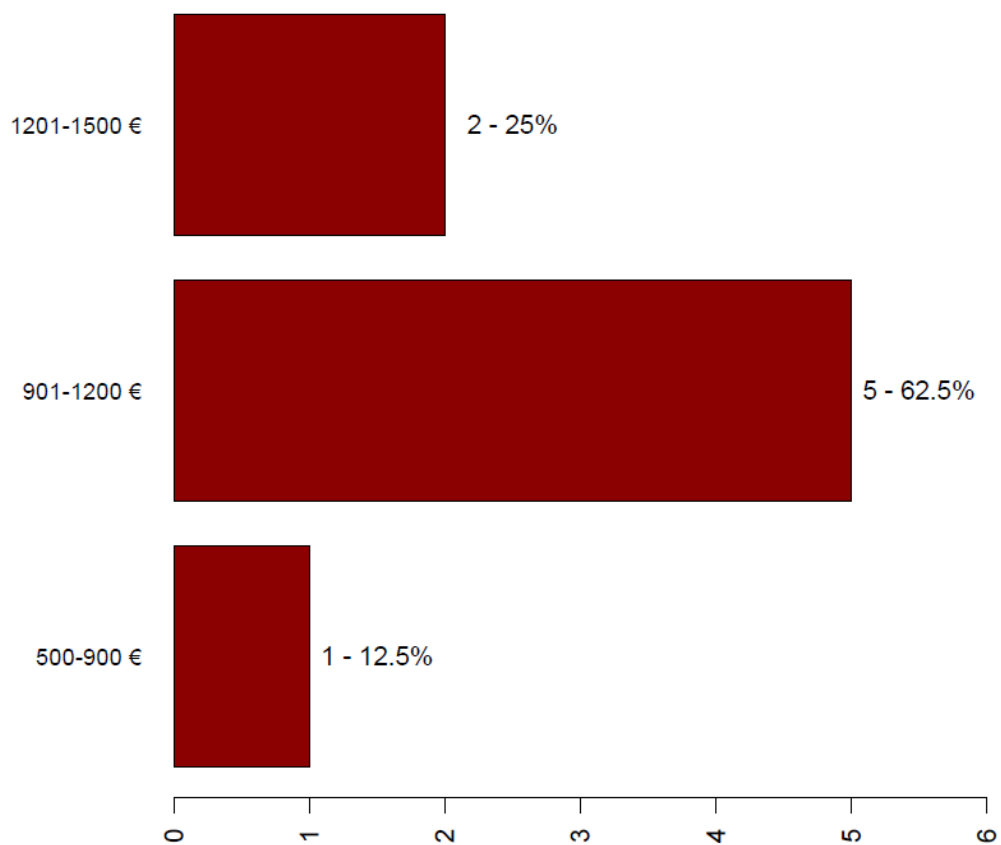
Γράφημα 4: Αριθμός απαντήσεων και σχετική συχνότητα σχετικά με το αν εργάζεστε σήμερα. (Η απάντηση άλλο αφορά περιπτώσεις που κάποιος δεν μπορεί ή δεν θέλει να εργαστεί, πχ εγκυμοσύνη, στρατιωτική θητεία, περεταίρω σπουδές κλπ)

Αριθμός απαντήσεων και σχετική συχνότητα σχετικά με τη συνάφεια της θέσης εργασίας με το ΠΜΣ στις Ευρωπαϊκές Σπουδές για Στελέχη Επιχειρήσεων και Οργανισμών Μερικής Φοίτησης (ΔΕΟΣ)



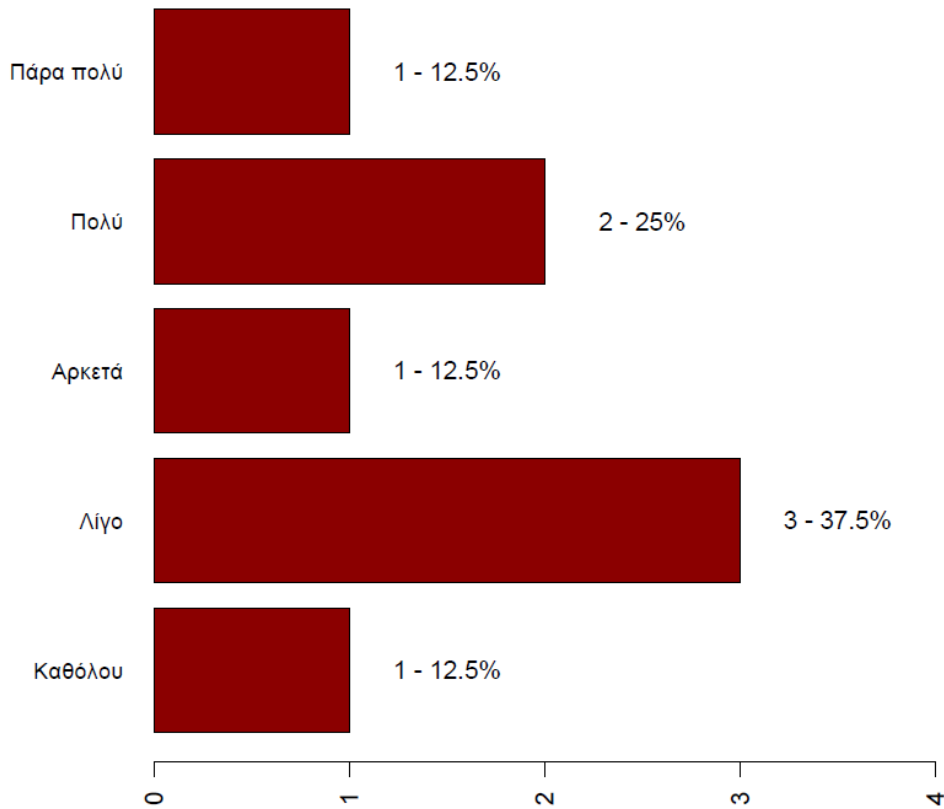
Γράφημα 5: Αριθμός απαντήσεων και σχετική συχνότητα σχετικά με τη συνάφεια της θέσης εργασίας με το μεταπτυχιακό πρόγραμμα

Αριθμός απαντήσεων και σχετική συχνότητα σχετικά με τις μηνιαίες καθαρές αποδοχές αποφοίτων του ΠΜΣ στις Ευρωπαϊκές Σπουδές για Στελέχη Επιχειρήσεων και Οργανισμών Μερικής Φοίτησης (ΔΕΟΣ)

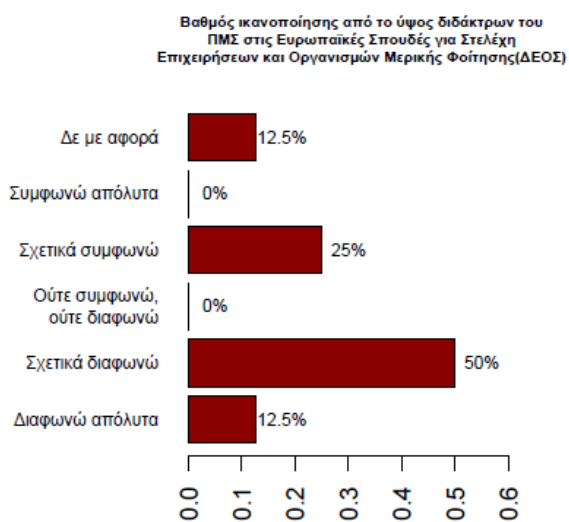
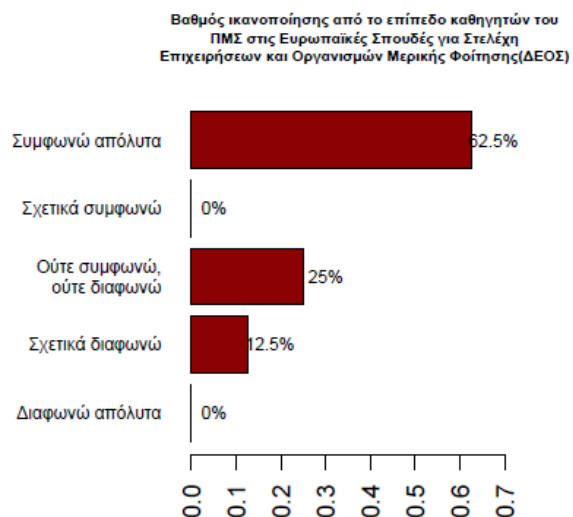
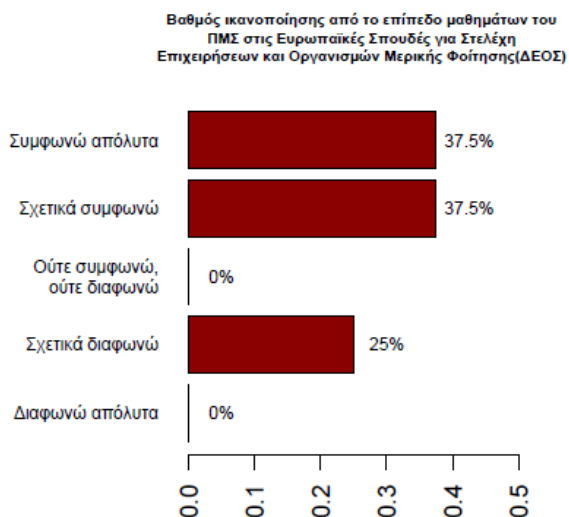


Γράφημα 6: Αριθμός απαντήσεων και σχετική συχνότητα σχετικά με τις μηνιαίες καθαρές αποδοχές που οι ίδιοι δήλωσαν

Αριθμός απαντήσεων και σχετική συχνότητα σχετικά με την ικανοποίηση αποφοίτων του ΠΜΣ στις Ευρωπαϊκές Σπουδές για Στελέχη Επιχειρήσεων και Οργανισμών Μερικής Φοίτησης (ΔΕΟΣ)



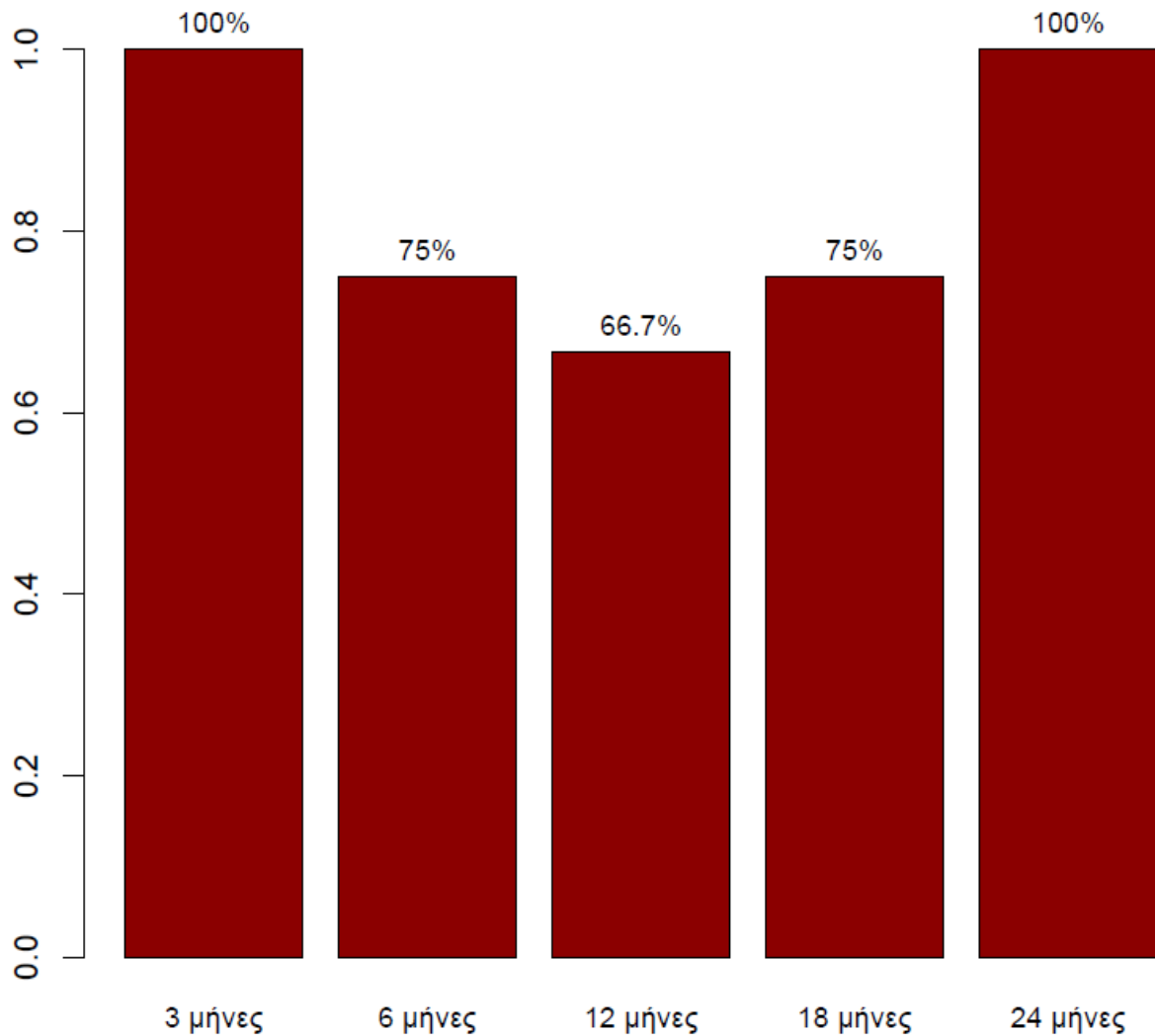
Γράφημα 7: Αριθμός απαντήσεων και σχετική συχνότητα σχετικά με την ικανοποίηση τους από την τωρινή θέση εργασίας



Γράφημα 8: Σχετική συχνότητα απαντήσεων σε σχέση με την ικανοποίηση από διαφορετικά χαρακτηριστικά του μεταπτυχιακού που παρακολούθησαν. Οι ερωτήσεις είχαν διατυπωθεί ως «Πόσο συμφωνείτε με την ακόλουθη διατύπωση: Νιώθω ικανοποιημένος από....».

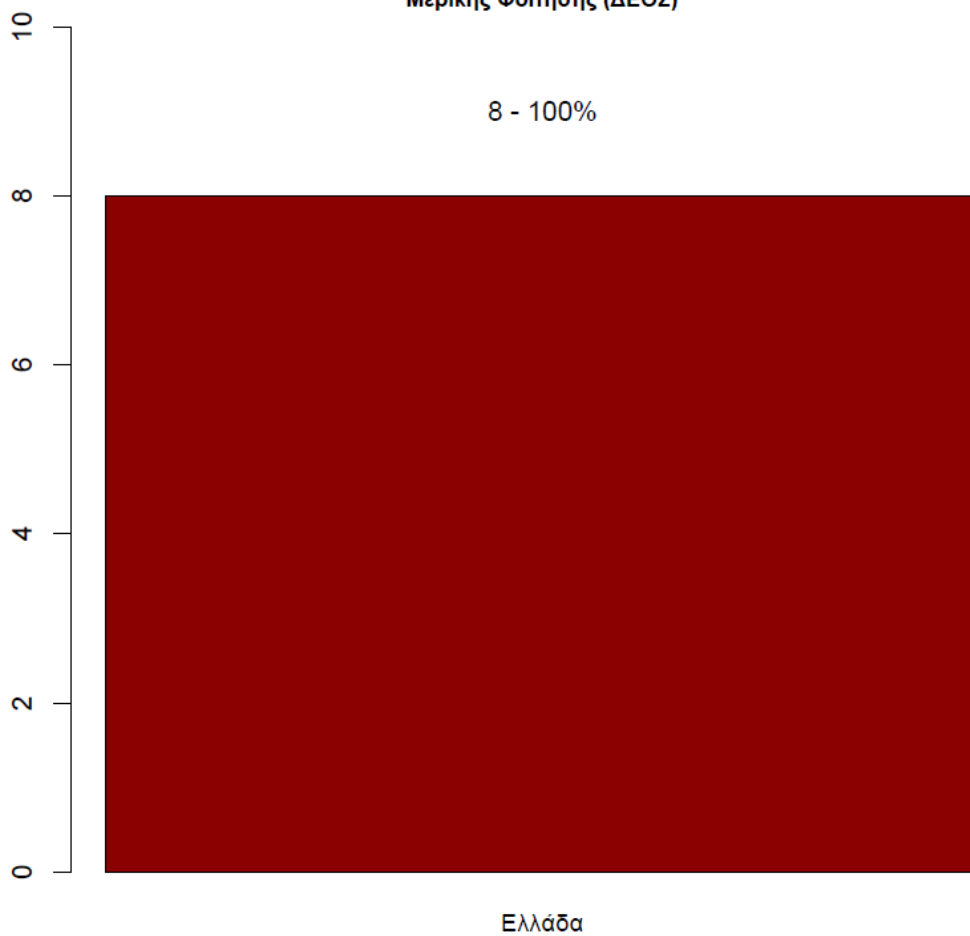


Σχετική συχνότητα απαντήσεων σε σχέση με το πόσοι εργάζονταν  
σε συγκεκριμένα χρονικά σημεία μετά την αποφοίτηση από το  
ΠΜΣ στις Ευρωπαϊκές Σπουδές για Στελέχη Επιχειρήσεων και Οργανισμών  
Μερικής Φοίτησης (ΔΕΟΣ)



Γράφημα 9: Σχετική συχνότητα απαντήσεων σε σχέση με το πόσοι εργάζονταν με πλήρη ή μερική απασχόληση ή είχαν τη δική τους επιχείρηση σε συγκεκριμένα χρονικά σημεία μετά την αποφοίτηση. Το συμπληρωματικό ποσοστό αφορά αυτούς που δεν εργάζονταν είτε γιατί δεν βρήκαν δουλειά, είτε γιατί δεν ενδιαφέρονταν (πχ συνέχιζαν τις σπουδές, έκαναν τη θητεία τους, ήταν σε άδεια εγκυμοσύνης κλπ).

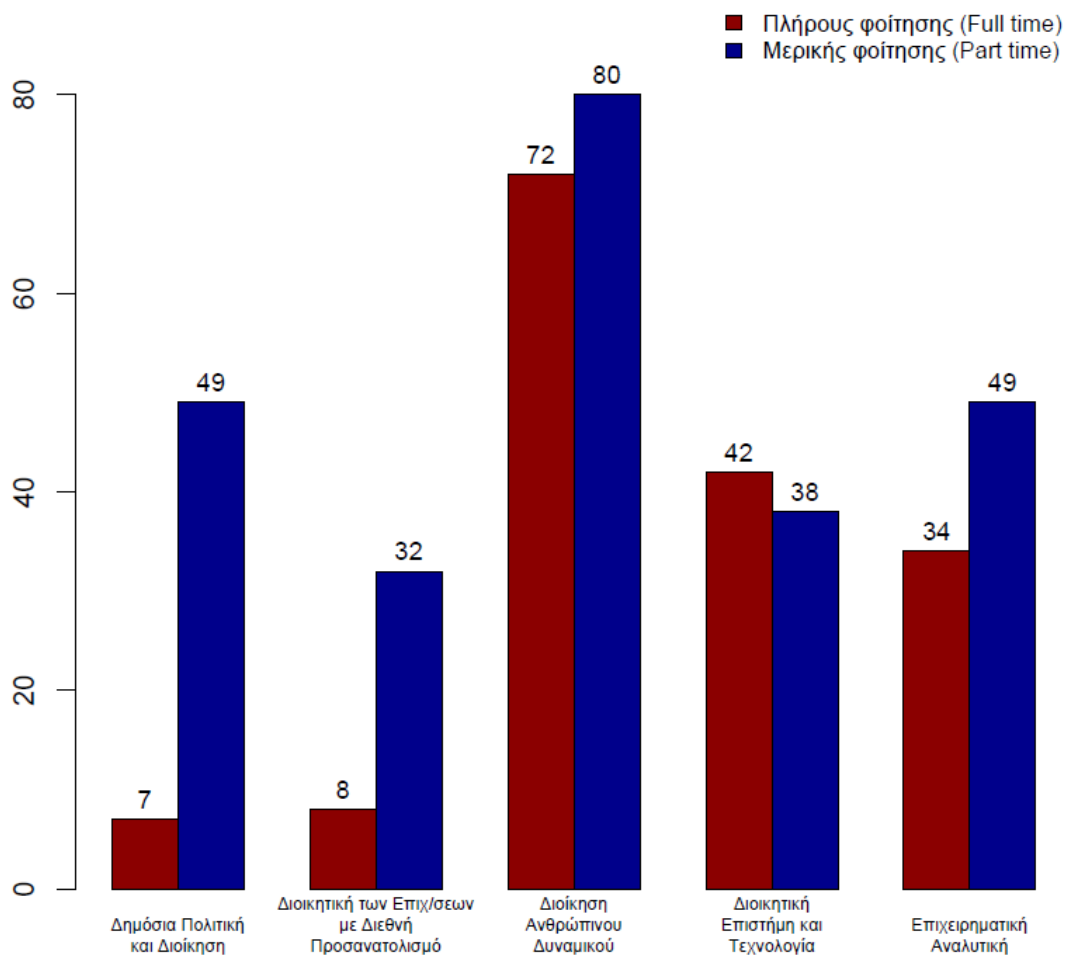
**Αριθμός απαντήσεων και σχετική συχνότητα  
σχετικά με τον τόπο απασχόλησης αποφοίτων του ΠΜΣ στις  
Ευρωπαϊκές Σπουδές για Στελέχη Επιχειρήσεων και Οργανισμών  
Μερικής Φοίτησης (ΔΕΟΣ)**



Γράφημα 10: Συχνότητα και σχετική συχνότητα ως προς τον τόπο εργασίας σήμερα

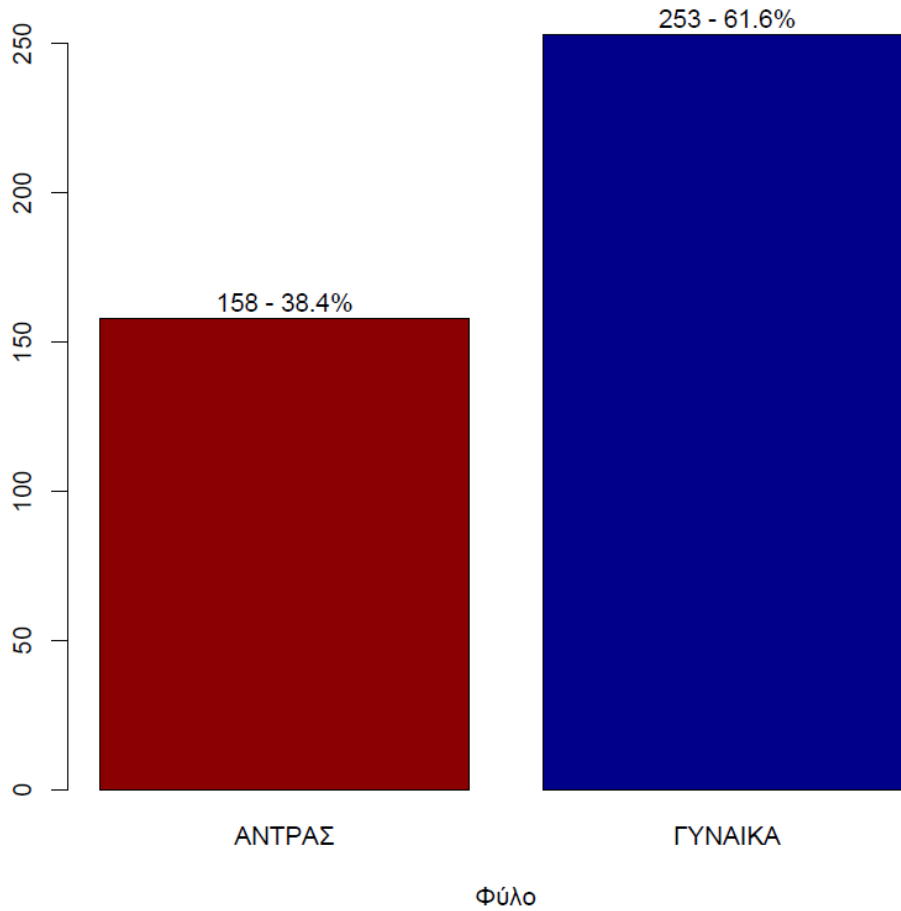
# ΤΜΗΜΑ ΔΙΟΙΚΗΤΙΚΗΣ ΕΠΙΣΤΗΜΗΣ ΚΑΙ ΤΕΧΝΟΛΟΓΙΑΣ (ΔΕΤ)

Αριθμός απαντήσεων ως προς τα ΜΠΣ που προσφέρει το τμήμα (ΔΕΤ)



Γράφημα Α1: Αριθμός απαντήσεων ανά πρόγραμμα (με κόκκινο είναι προγράμματα πλήρους φοίτησης με μπλε προγράμματα μερικής φοίτησης)

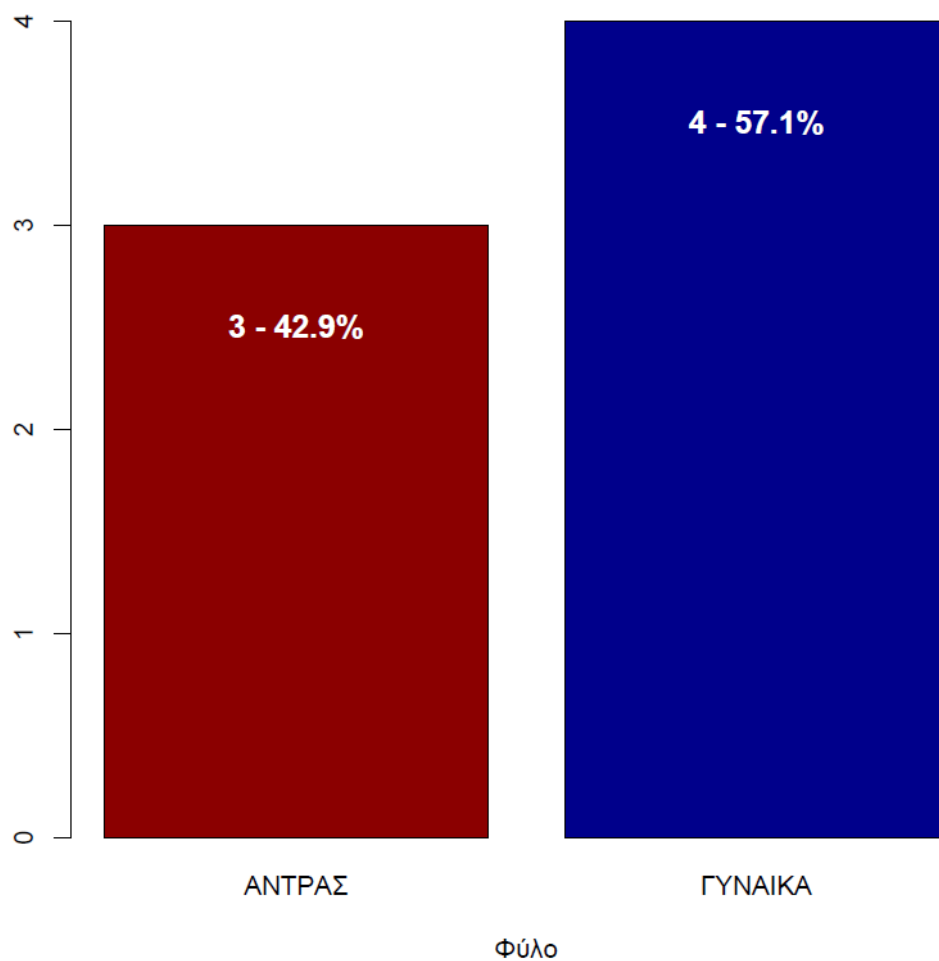
Αριθμός απαντήσεων και σχετική συχνότητα απαντήσεων σχετικά με το φύλο (ΔΕΤ)



Γράφημα Α.2 Αριθμός απαντήσεων και σχετική συχνότητα σχετικά με το φύλο.

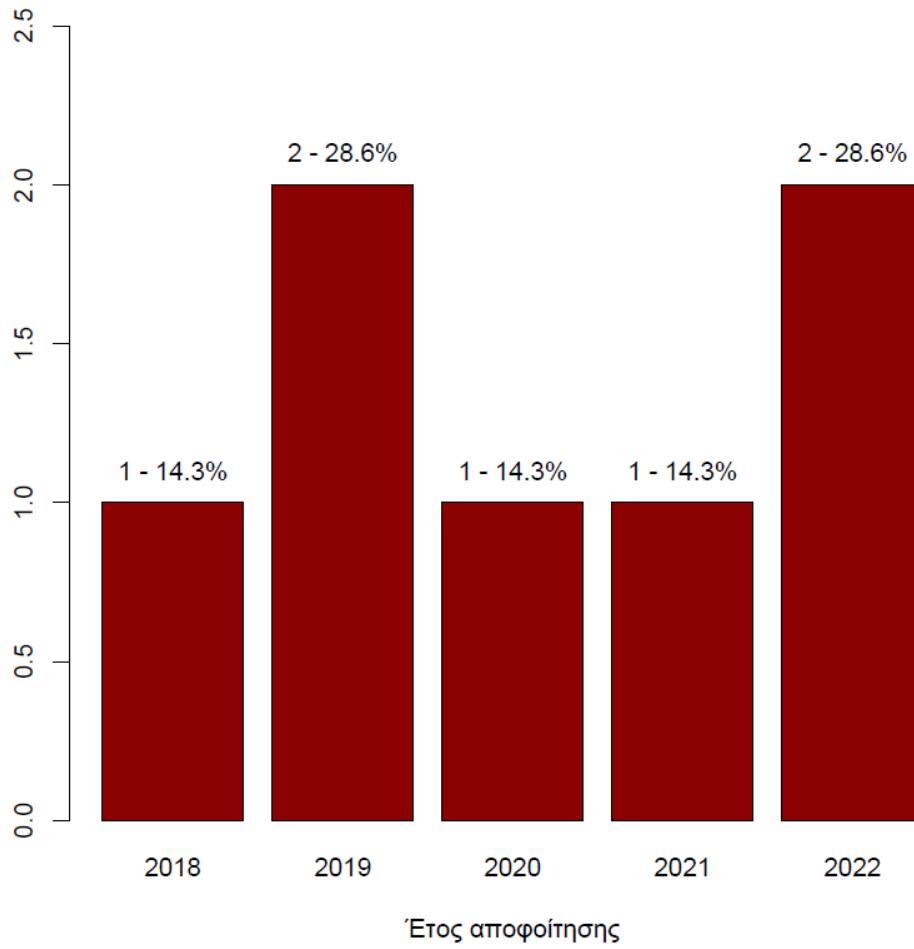
## ΔΙΑΤΜΗΜΑΤΙΚΟ ΜΕΤΑΠΤΥΧΙΑΚΟ ΣΤΗ ΔΗΜΟΣΙΑ ΠΟΛΙΤΙΚΗ ΚΑΙ ΔΙΟΙΚΗΣΗ (ΠΛΗΡΟΥΣ ΦΟΙΤΗΣΗΣ)

Αριθμός απαντήσεων και σχετική συχνότητα απαντήσεων σχετικά με το φύλο του ΔΠΜΣ στη Δημόσια Πολιτική και Διοίκηση Πλήρους Φοίτησης (ΔΕΤ)



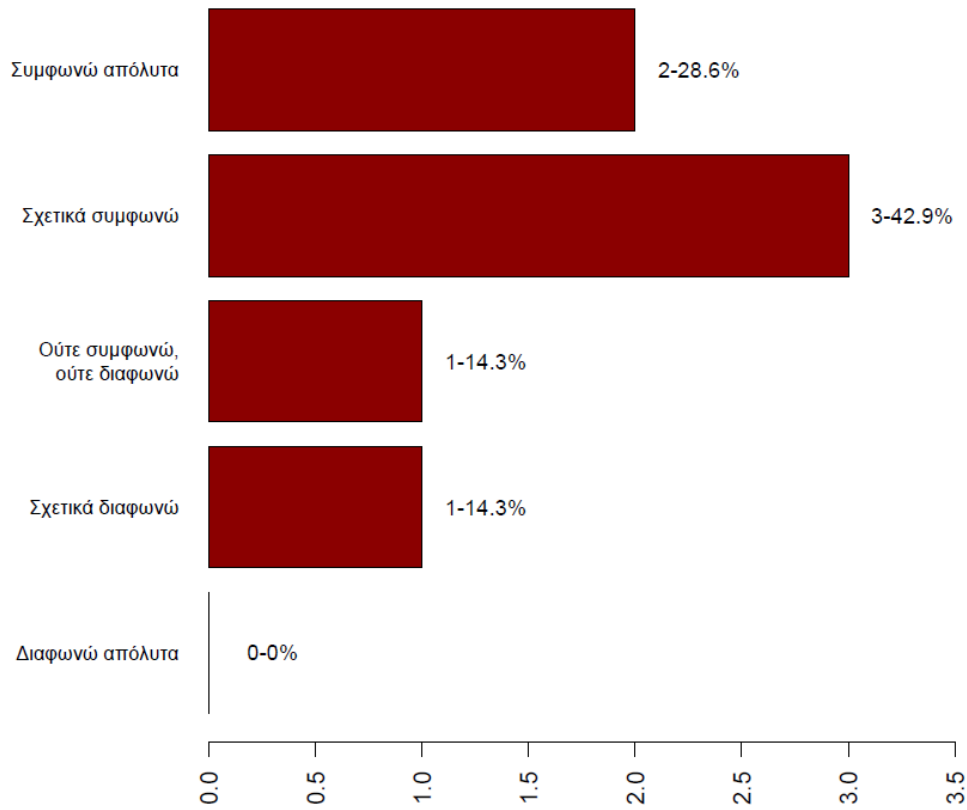
Γράφημα 1: Αριθμός απαντήσεων και σχετική συχνότητα σχετικά με το φύλο.

Αριθμός απαντήσεων και σχετική συχνότητα απαντήσεων ως προς το έτος αποφοίτησης από το ΔΠΜΣ στη Δημόσια Πολιτική και Διοίκηση Πλήρους Φοίτησης (ΔΕΤ)



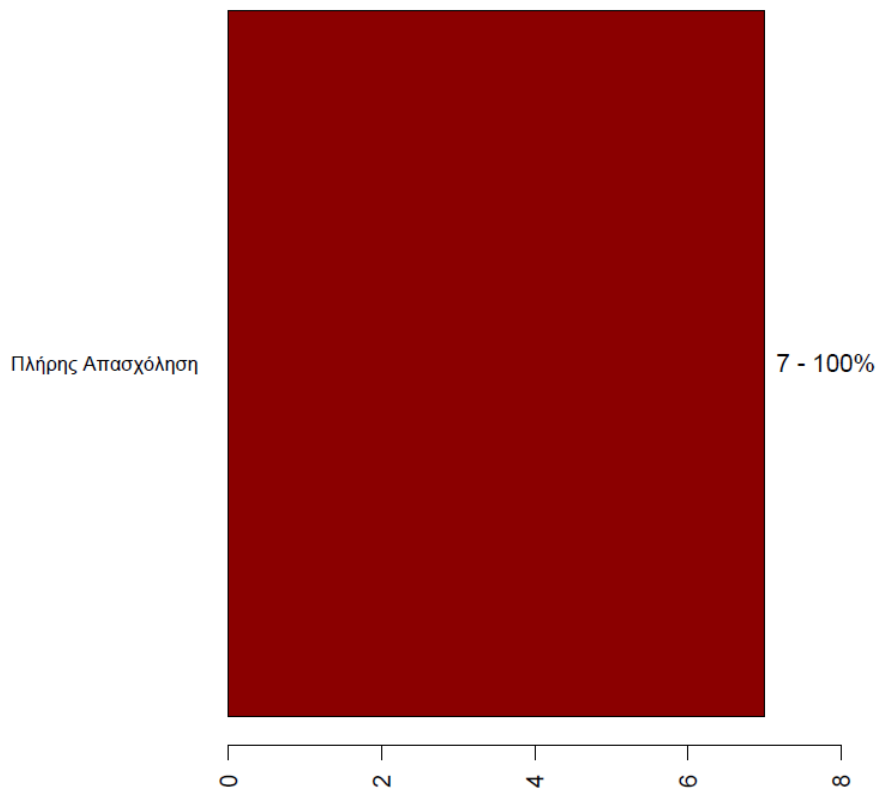
Γράφημα 2: Αριθμός απαντήσεων και σχετική συχνότητα ως προς το έτος αποφοίτησης

Αριθμός απαντήσεων και σχετική συχνότητα στην ερώτηση  
«Πόσο σας βοήθησε το μεταπτυχιακό πρόγραμμα που παρακολουθήσατε  
για να βελτιώσετε τη θέση σας στην αγορά εργασίας»  
ΔΠΜΣ στη Δημόσια Πολιτική και Διοίκηση Πλήρους Φοίτησης (ΔΕΤ)



Γράφημα 3: Αριθμός απαντήσεων και σχετική συχνότητα στην ερώτηση «Πόσο σας βοήθησε το μεταπτυχιακό πρόγραμμα που παρακολουθήσατε για να βελτιώσετε τη θέση σας στην αγορά εργασίας»

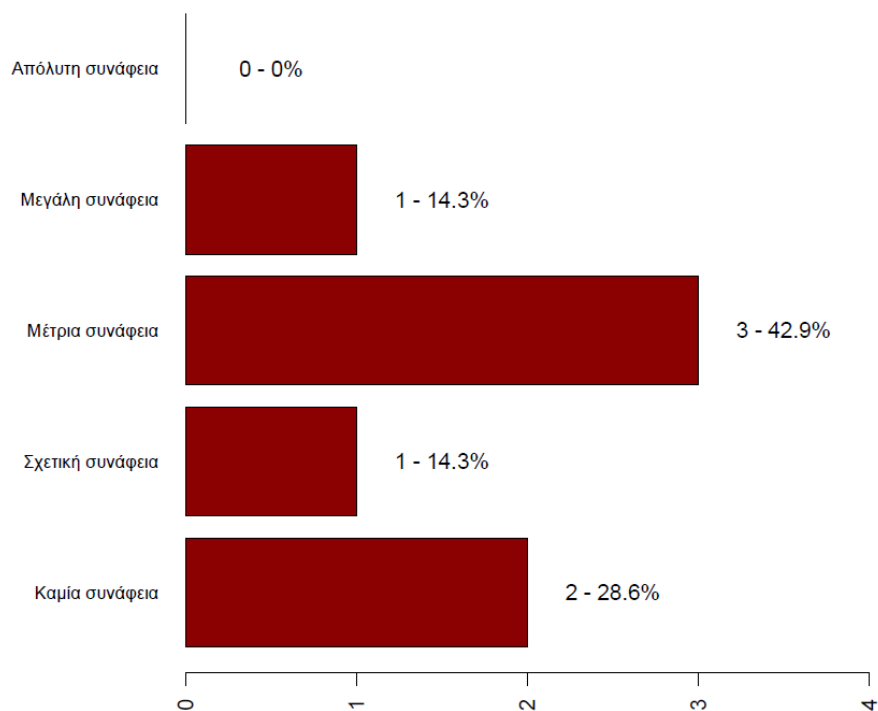
Αριθμός απαντήσεων και σχετική συχνότητα αποφοίτων του  
ΔΠΜΣ στη Δημόσια Πολιτική και Διοίκηση Πλήρους Φοίτησης (ΔΕΤ)



Γράφημα 4: Αριθμός απαντήσεων και σχετική συχνότητα σχετικά με το αν εργάζεστε σήμερα. (Η απάντηση άλλο αφορά περιπτώσεις που κάποιος δεν μπορεί ή δεν θέλει να εργαστεί, πχ εγκυμοσύνη, στρατιωτική θητεία, περεταίρω σπουδές κλπ)

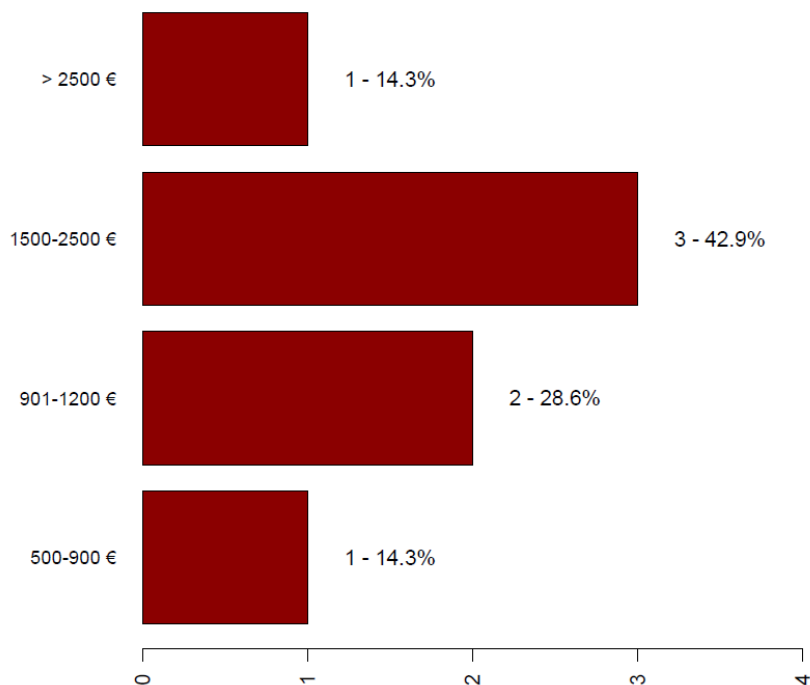


Αριθμός απαντήσεων και σχετική συχνότητα σχετικά με τη συνάφεια της θέσης εργασίας με το ΔΠΜΣ στη Δημόσια Πολιτική και Διοίκηση Πλήρους Φοίτησης (ΔΕΤ)



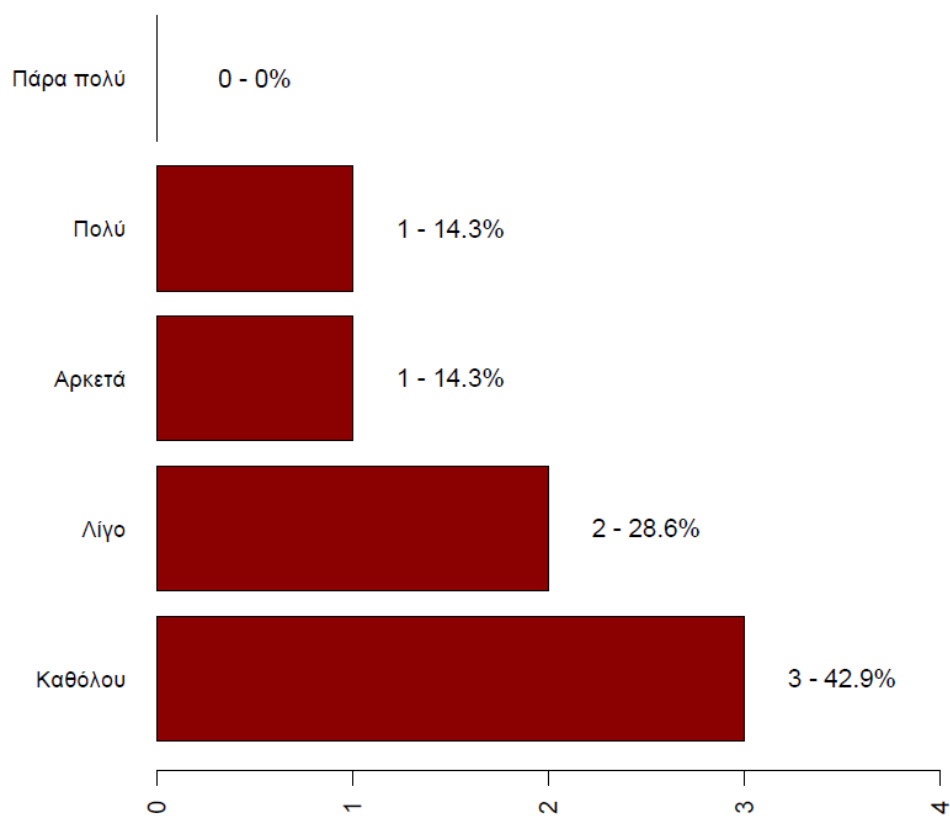
Γράφημα 5: Αριθμός απαντήσεων και σχετική συχνότητα σχετικά με τη συνάφεια της θέσης εργασίας με το μεταπτυχιακό πρόγραμμα

Αριθμός απαντήσεων και σχετική συχνότητα σχετικά με τις μηνιαίες καθαρές αποδοχές αποφοίτων του ΔΠΜΣ στη Δημόσια Πολιτική και Διοίκηση Πλήρους Φοίτησης (ΔΕΤ)

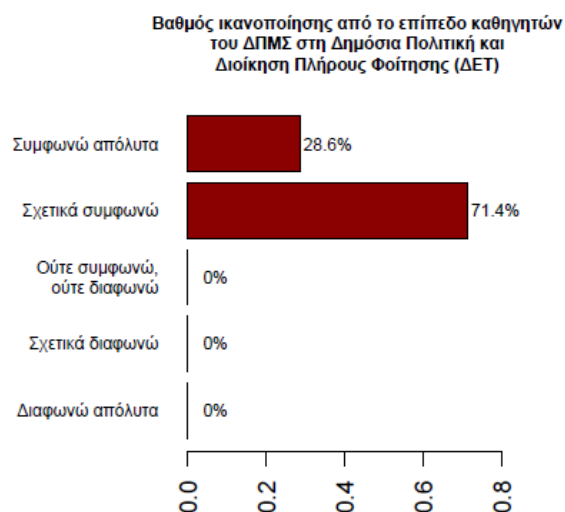
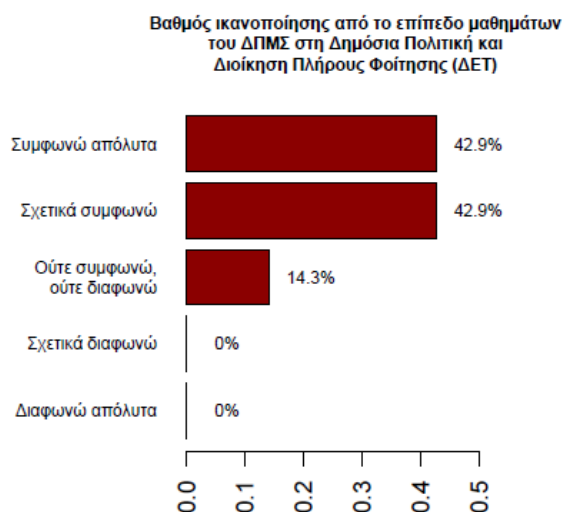


Γράφημα 6: Αριθμός απαντήσεων και σχετική συχνότητα σχετικά με τις μηνιαίες καθαρές αποδοχές που οι ίδιοι δήλωσαν

Αριθμός απαντήσεων και σχετική συχνότητα σχετικά με την ικανοποίηση αποφοίτων του ΔΠΜΣ στη Δημόσια Πολιτική και Διοίκηση Πλήρους Φοίτησης (ΔΕΤ)

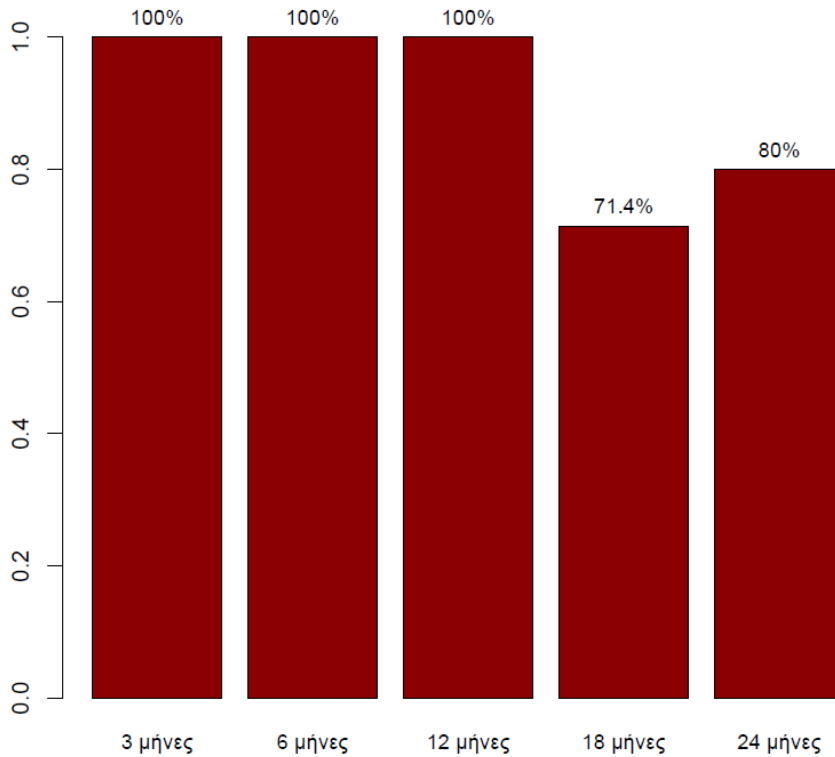


Γράφημα 7: Αριθμός απαντήσεων και σχετική συχνότητα σχετικά με την ικανοποίηση τους από την τωρινή θέση εργασίας



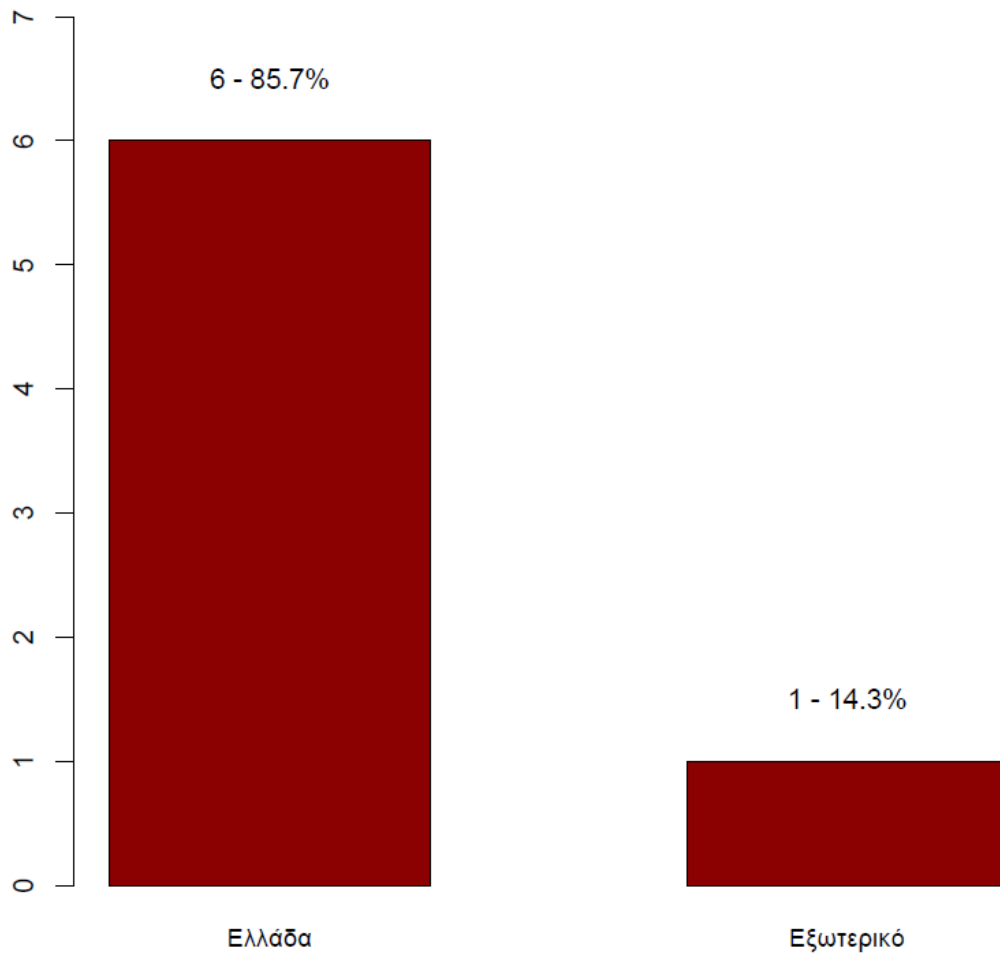
Γράφημα 8: Σχετική συχνότητα απαντήσεων σε σχέση με την ικανοποίηση από διαφορετικά χαρακτηριστικά του μεταπτυχιακού που παρακολούθησαν. Οι ερωτήσεις είχαν διατυπωθεί ως «Πόσο συμφωνείτε με την ακόλουθη διατύπωση: Νιώθω ικανοποιημένος από.....».

**Σχετική συχνότητα απαντήσεων σε σχέση με το πόσοι εργάζονταν σε συγκεκριμένα χρονικά σημεία μετά την αποφοίτηση από το ΔΠΜΣ στη Δημόσια Πολιτική και Διοίκηση Πλήρους Φοίτησης (ΔΕΤ)**



Γράφημα 9: Σχετική συχνότητα απαντήσεων σε σχέση με το πόσοι εργάζονταν με πλήρη ή μερική απασχόληση ή είχαν τη δική τους επιχείρηση σε συγκεκριμένα χρονικά σημεία μετά την αποφοίτηση. Το συμπληρωματικό ποσοστό αφορά αυτούς που δεν εργάζονταν είτε γιατί δεν βρήκαν δουλειά, είτε γιατί δεν ενδιαφέρονταν (πχ συνέχιζαν τις σπουδές, έκαναν τη θητεία τους, ήταν σε άδεια εγκυμοσύνης κλπ).

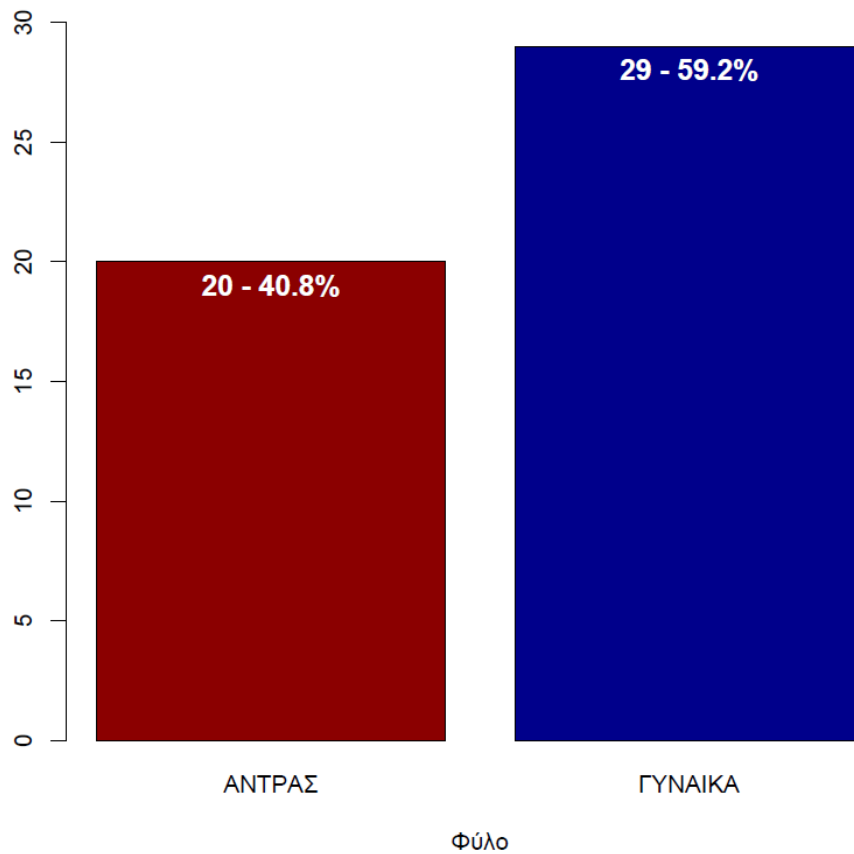
Αριθμός απαντήσεων και σχετική συχνότητα  
σχετικά με τον τόπο απασχόλησης αποφοίτων του  
ΔΠΜΣ στη Δημόσια Πολιτική και Διοίκηση Πλήρους Φοίτησης (ΔΕΤ)



Γράφημα 10: Συχνότητα και σχετική συχνότητα ως προς τον τόπο εργασίας σήμερα

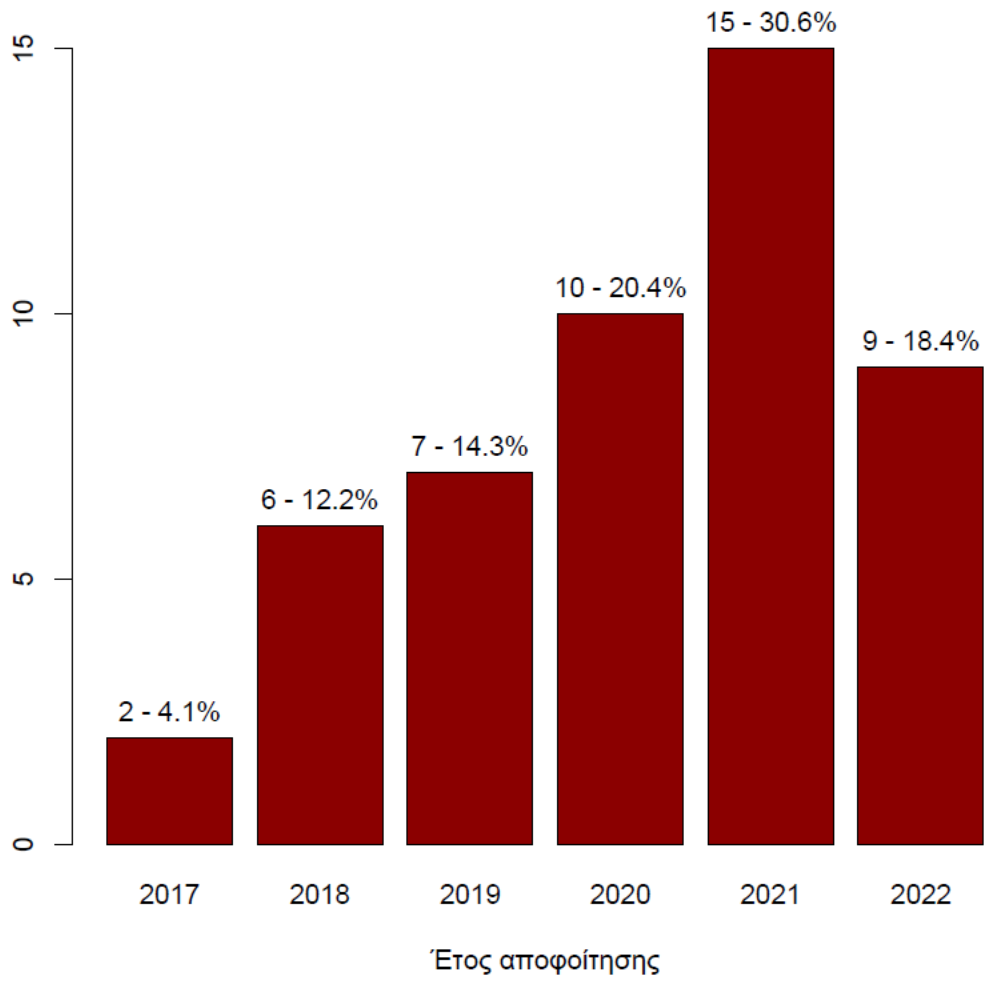
# ΔΙΑΤΜΗΜΑΤΙΚΟ ΜΕΤΑΠΤΥΧΙΑΚΟ ΣΤΗ ΔΗΜΟΣΙΑ ΠΟΛΙΤΙΚΗ ΚΑΙ ΔΙΟΙΚΗΣΗ (ΜΕΡΙΚΗΣ ΦΟΙΤΗΣΗΣ)

Αριθμός απαντήσεων και σχετική συχνότητα απαντήσεων σχετικά με το φύλο του ΔΠΜΣ στη Δημόσια Πολιτική και Διοίκηση Μερικής Φοίτησης (ΔΕΤ)



Γράφημα 1: Αριθμός απαντήσεων και σχετική συχνότητα σχετικά με το φύλο.

Αριθμός απαντήσεων και σχετική συχνότητα απαντήσεων ως προς το έτος αποφοίτησης από το ΔΠΜΣ στη Δημόσια Πολιτική και Διοίκηση Μερικής Φοίτησης (ΔΕΤ)

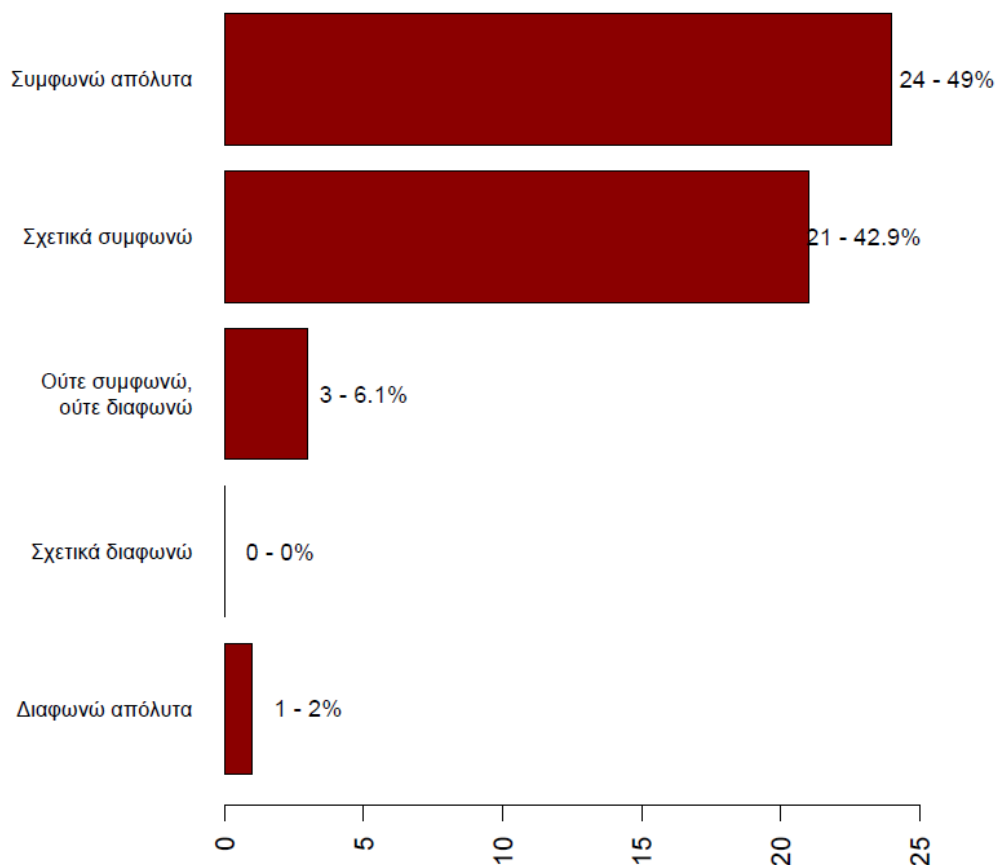


Γράφημα 2:

Αριθμός απαντήσεων και σχετική συχνότητα ως προς το έτος αποφοίτησης

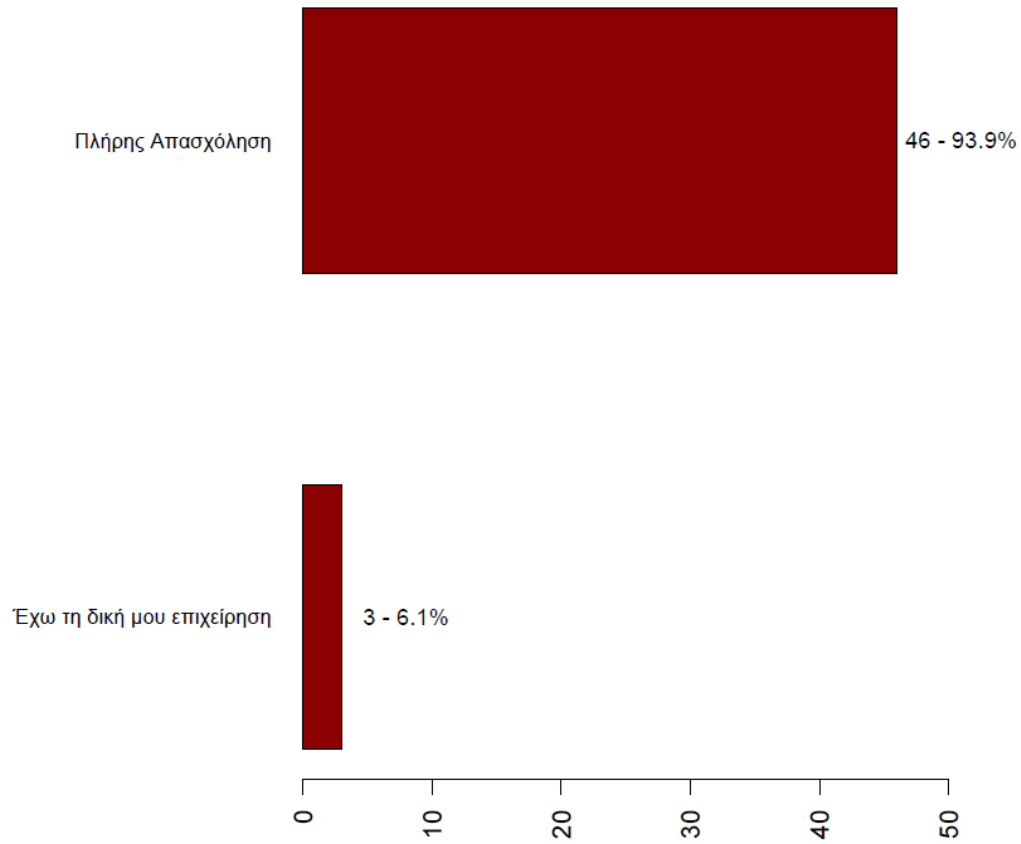


Αριθμός απαντήσεων και σχετική συχνότητα στην ερώτηση  
«Πόσο σας βοήθησε το μεταπτυχιακό πρόγραμμα που παρακολουθήσατε  
για να βελτιώσετε τη θέση σας στην αγορά εργασίας»  
ΔΠΜΣ στη Δημόσια Πολιτική και Διοίκηση Μερικής Φοίτησης (ΔΕΤ)



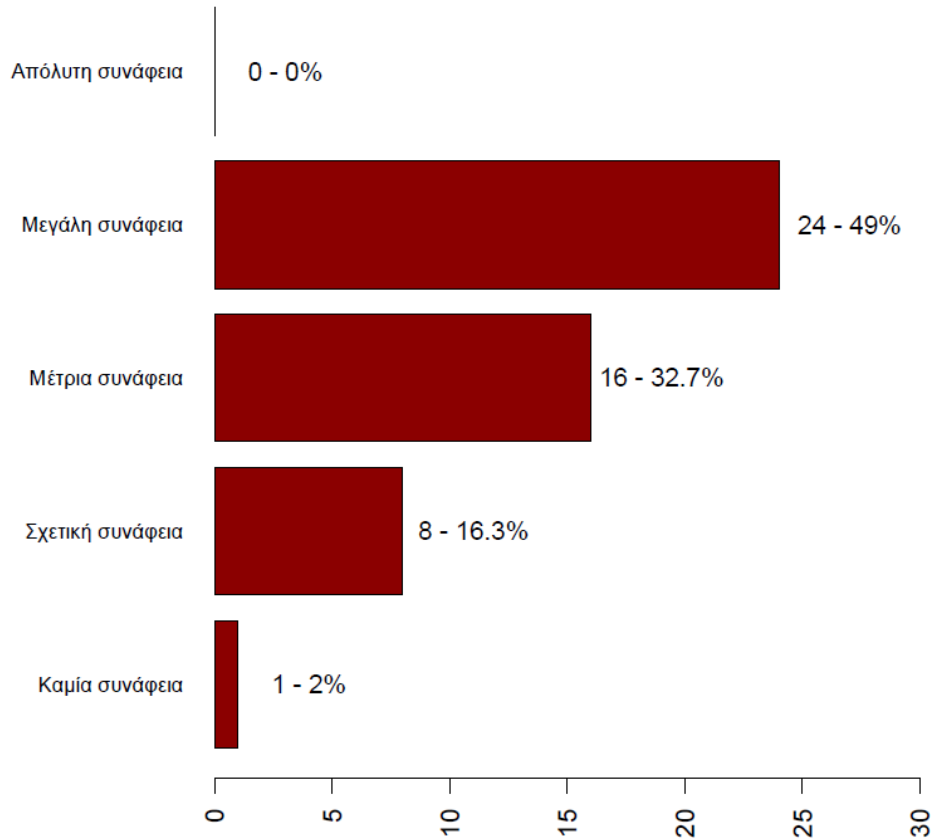
Γράφημα 3: Αριθμός απαντήσεων και σχετική συχνότητα στην ερώτηση «Πόσο σας βοήθησε το μεταπτυχιακό πρόγραμμα που παρακολουθήσατε για να βελτιώσετε τη θέση σας στην αγορά εργασίας»

Αριθμός απαντήσεων και σχετική συχνότητα αποφοίτων του ΔΠΜΣ στη Δημόσια Πολιτική και Διοίκηση Μερικής Φοίτησης (ΔΕΤ)



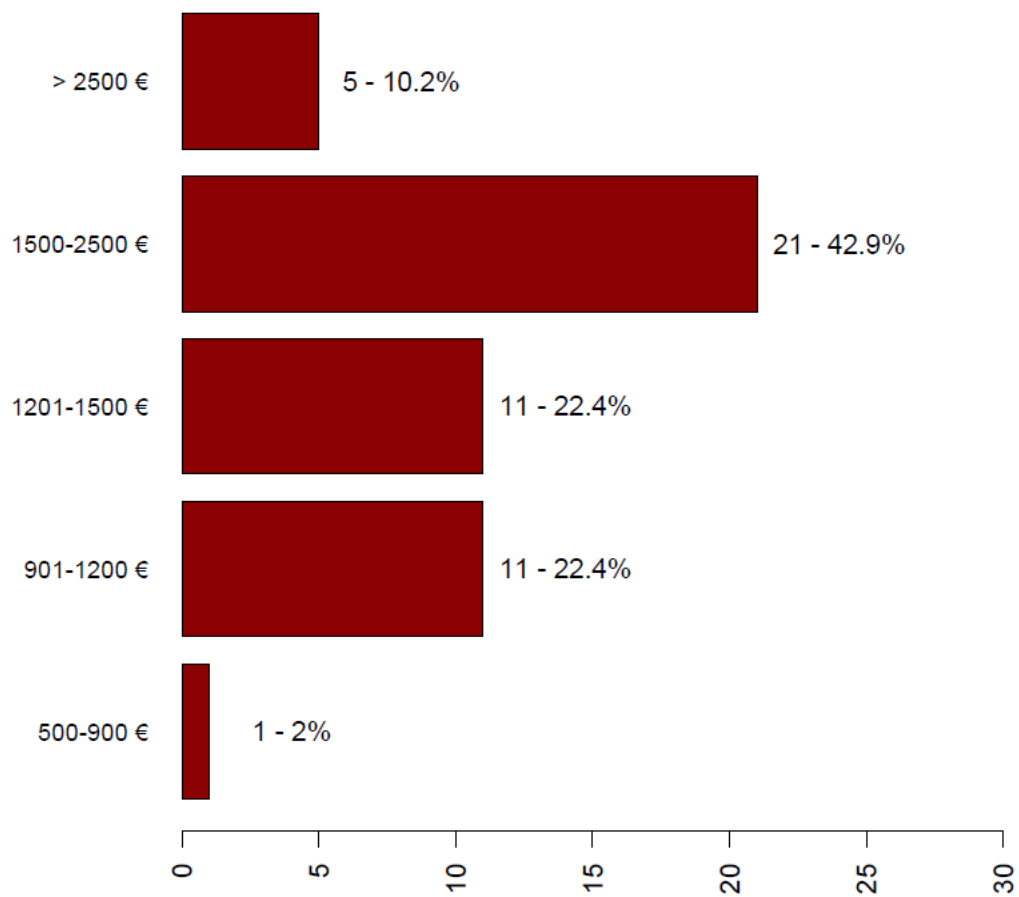
Γράφημα 4: Αριθμός απαντήσεων και σχετική συχνότητα σχετικά με το αν εργάζεστε σήμερα. (Η απάντηση άλλο αφορά περιπτώσεις που κάποιος δεν μπορεί ή δεν θέλει να εργαστεί, πχ εγκυμοσύνη, στρατιωτική θητεία, περεταίρω σπουδές κλπ)

Αριθμός απαντήσεων και σχετική συχνότητα σχετικά με τη συνάφεια της θέσης εργασίας με το ΔΠΜΣ στη Δημόσια Πολιτική και Διοίκηση Μερικής Φοίτησης (ΔΕΤ)



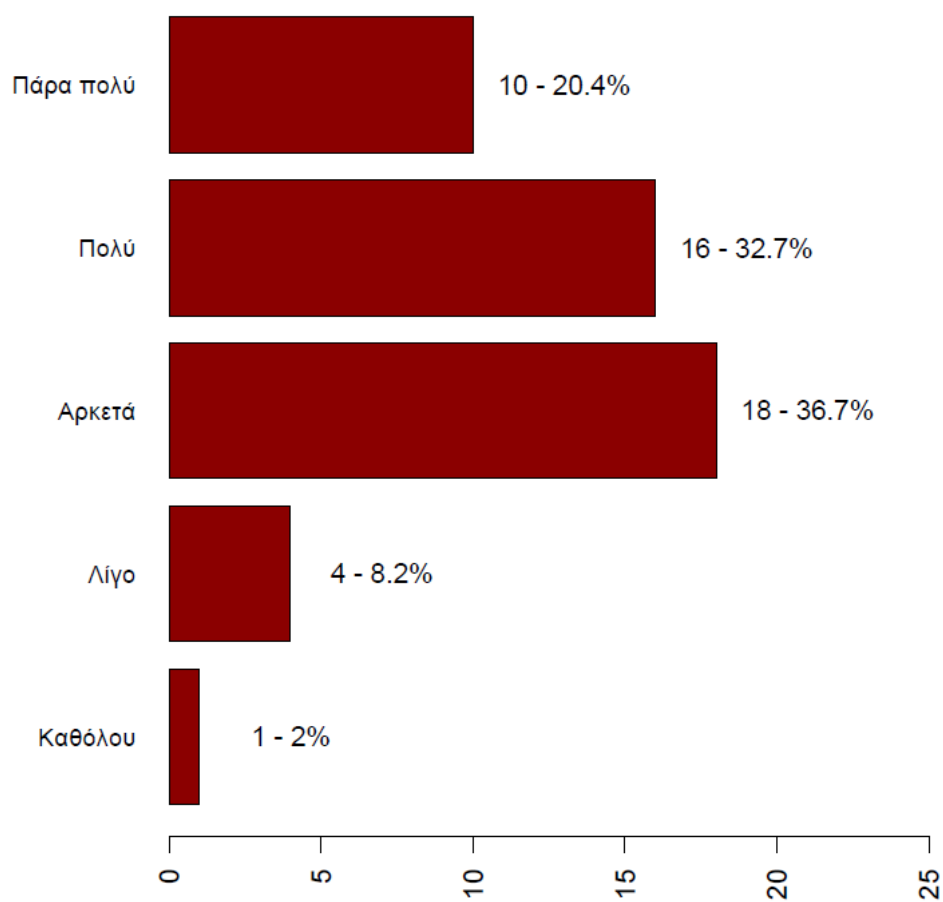
Γράφημα 5: Αριθμός απαντήσεων και σχετική συχνότητα σχετικά με τη συνάφεια της θέσης εργασίας με το μεταπτυχιακό πρόγραμμα

Αριθμός απαντήσεων και σχετική συχνότητα σχετικά με τις μηνιαίες καθαρές αποδοχές αποφοίτων του ΔΠΜΣ στη Δημόσια Πολιτική και Διοίκηση Μερικής Φοίτησης (ΔΕΤ)

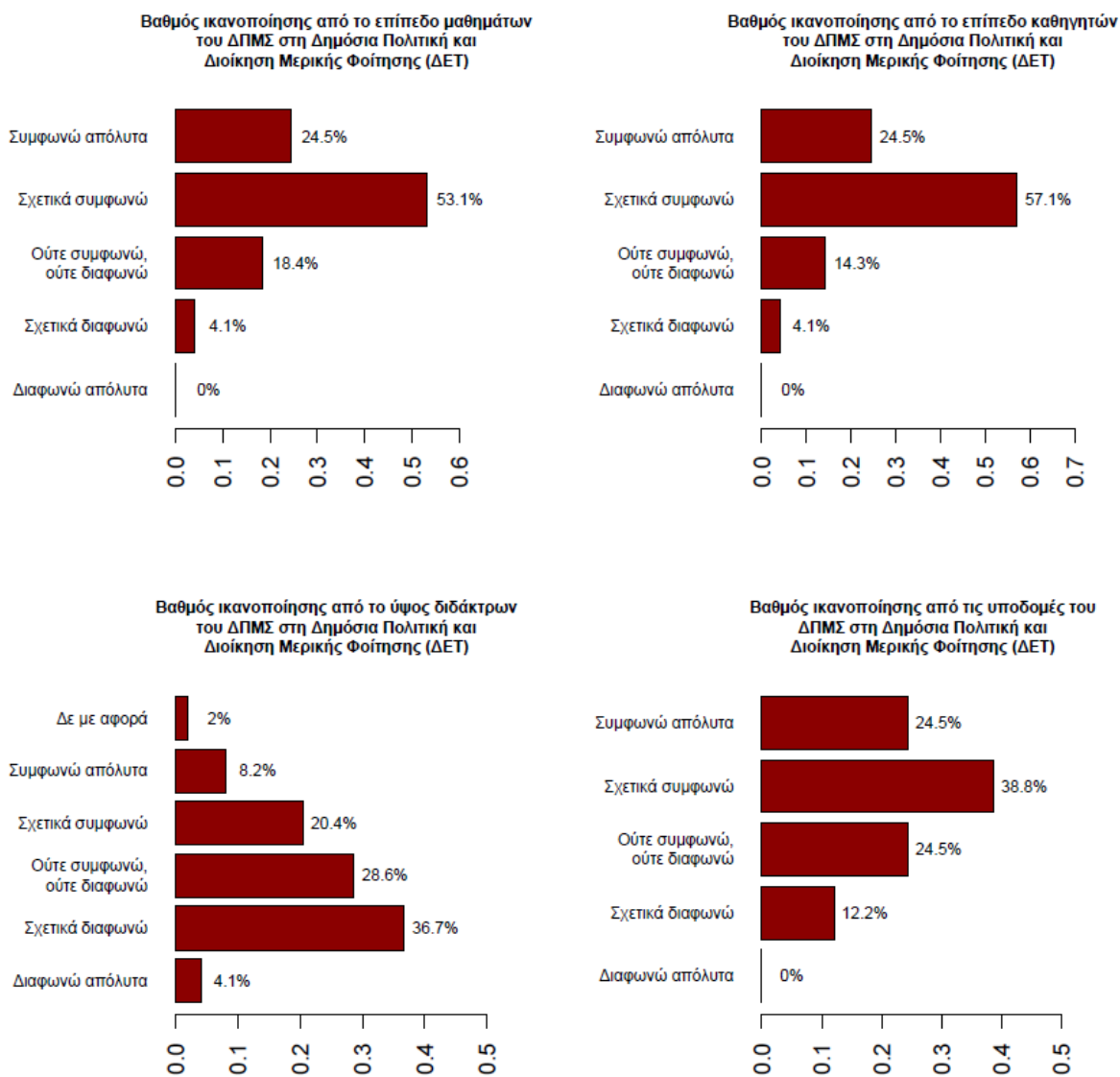


Γράφημα 6: Αριθμός απαντήσεων και σχετική συχνότητα σχετικά με τις μηνιαίες καθαρές αποδοχές που οι ίδιοι δήλωσαν

Αριθμός απαντήσεων και σχετική συχνότητα σχετικά με την ικανοποίηση αποφοίτων του ΔΠΜΣ στη Δημόσια Πολιτική και Διοίκηση Μερικής Φοίτησης (ΔΕΤ)

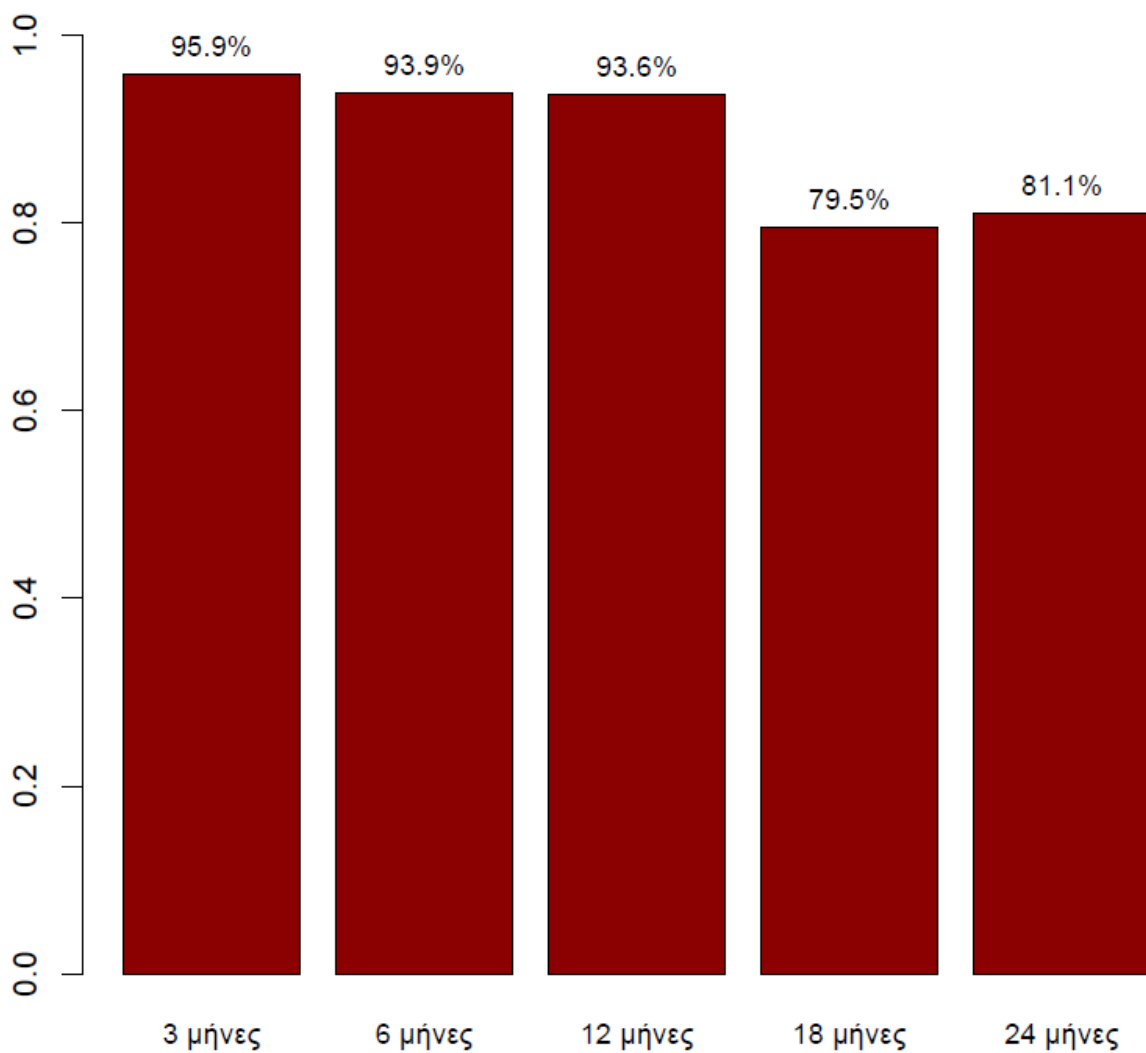


Γράφημα 7: Αριθμός απαντήσεων και σχετική συχνότητα σχετικά με την ικανοποίησή τους από την τωρινή θέση εργασίας



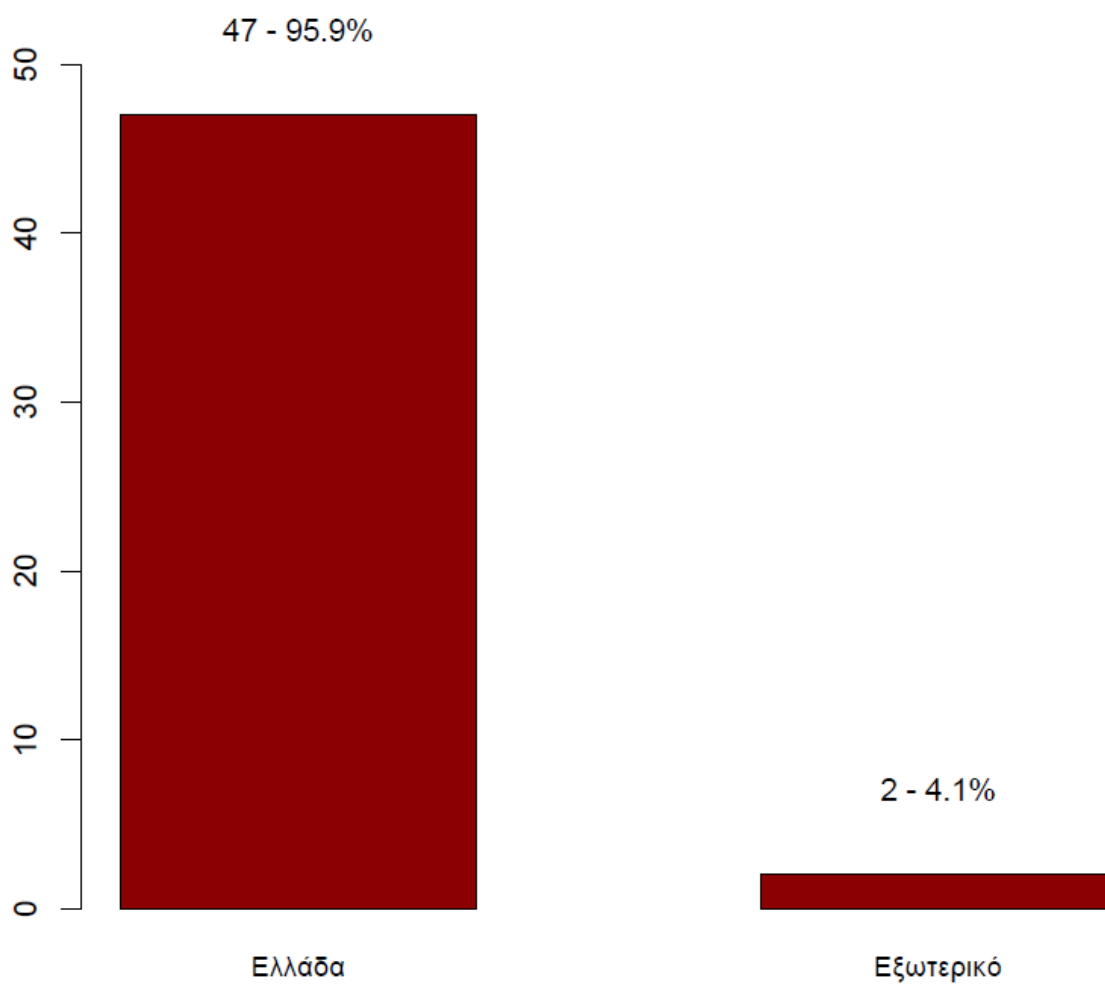
Γράφημα 8: Σχετική συχνότητα απαντήσεων σε σχέση με την ικανοποίηση από διαφορετικά χαρακτηριστικά του μεταπτυχιακού που παρακολούθησαν. Οι ερωτήσεις είχαν διατυπωθεί ως «Πόσο συμφωνείτε με την ακόλουθη διατύπωση: Νιώθω ικανοποιημένος από....».

Σχετική συχνότητα απαντήσεων σε σχέση με το πόσοι εργάζονταν σε συγκεκριμένα χρονικά σημεία μετά την αποφοίτηση από το ΔΠΜΣ στη Δημόσια Πολιτική και Διοίκηση Μερικής Φοίτησης (ΔΕΤ)



Γράφημα 9: Σχετική συχνότητα απαντήσεων σε σχέση με το πόσοι εργάζονταν με πλήρη ή μερική απασχόληση ή είχαν τη δική τους επιχείρηση σε συγκεκριμένα χρονικά σημεία μετά την αποφοίτηση. Το συμπληρωματικό ποσοστό αφορά αυτούς που δεν εργάζονταν είτε γιατί δεν βρήκαν δουλειά, είτε γιατί δεν ενδιαφέρονταν (πχ συνέχιζαν τις σπουδές, έκαναν τη θητεία τους, ήταν σε άδεια εγκυμοσύνης κλπ).

Αριθμός απαντήσεων και σχετική συχνότητα σχετικά με τον τόπο απασχόλησης αποφοίτων του ΔΠΜΣ στη Δημόσια Πολιτική και Διοίκηση Μερικής Φοίτησης (ΔΕΤ)

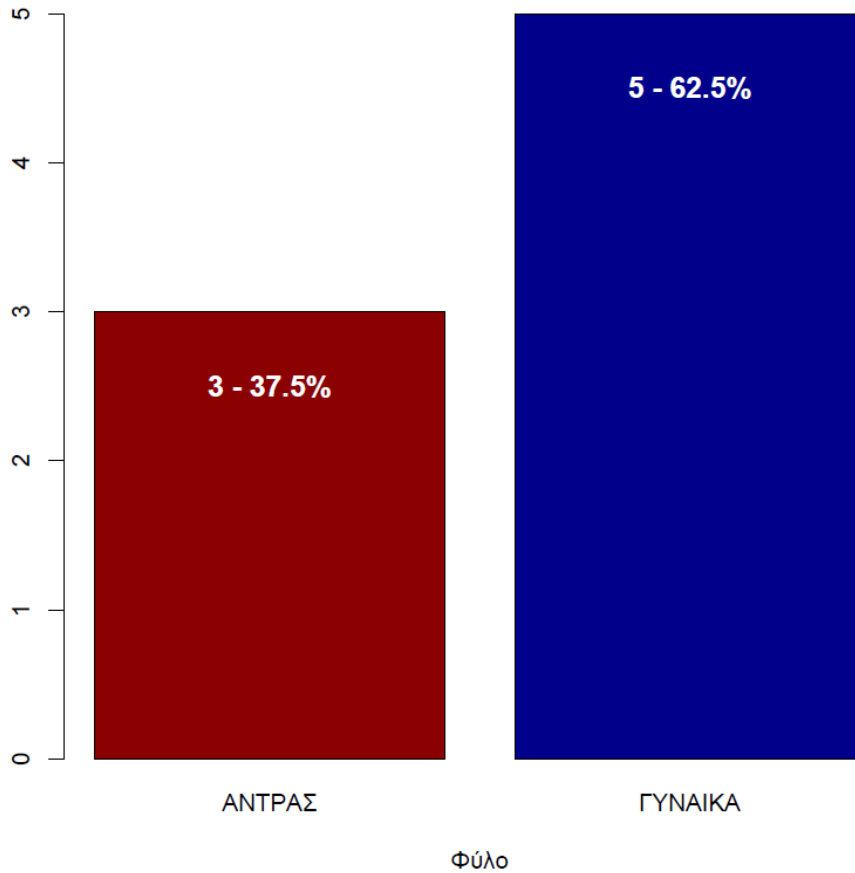


Γράφημα 10: Συχνότητα και σχετική συχνότητα ως προς τον τόπο εργασίας σήμερα



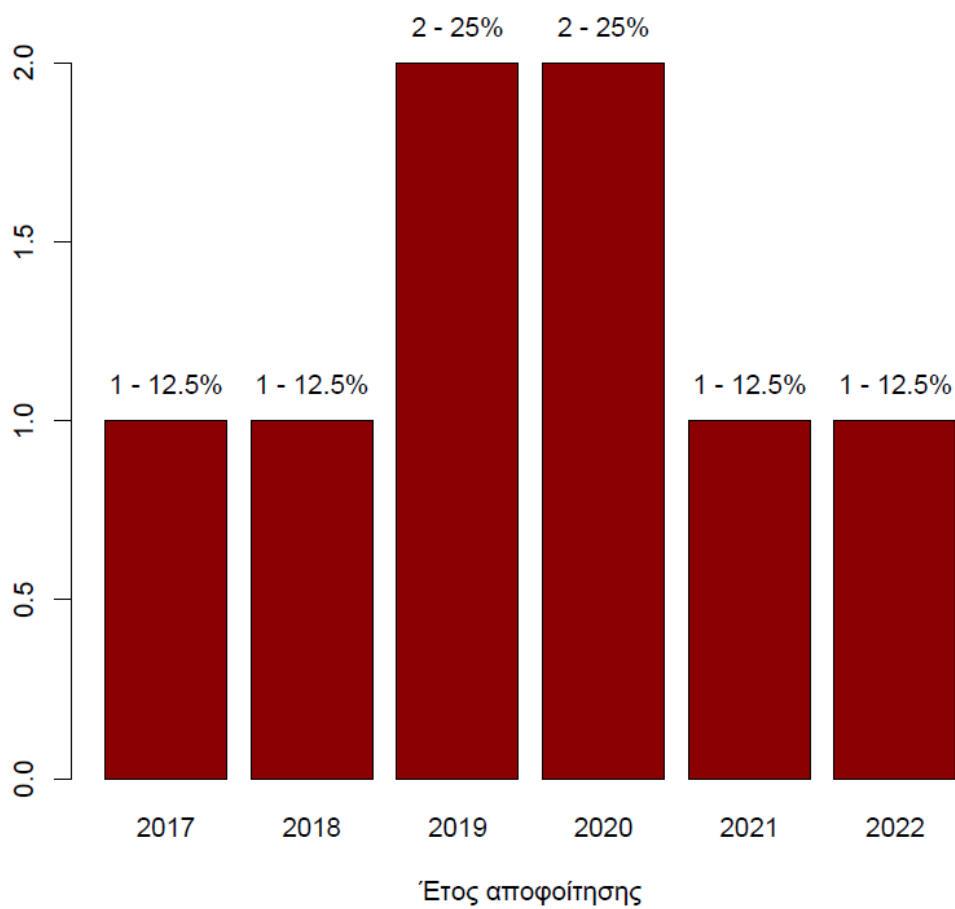
# ΔΙΑΤΜΗΜΑΤΙΚΟ ΜΕΤΑΠΤΥΧΙΑΚΟ ΣΤΗ ΔΙΟΙΚΗΤΙΚΗ ΤΩΝ ΕΠΙΧΕΙΡΗΣΕΩΝ ΜΕ ΔΙΕΘΝΗ ΠΡΟΣΑΝΑΤΟΛΙΣΜΟ (ΠΛΗΡΟΥΣ ΦΟΙΤΗΣΗΣ)

Αριθμός απαντήσεων και σχετική συχνότητα απαντήσεων σχετικά με το φύλο του ΔΠΜΣ στη Διοικητική των Επιχειρήσεων με Διεθνή Προσανατολισμό Πλήρους Φοίτησης (ΔΕΤ)



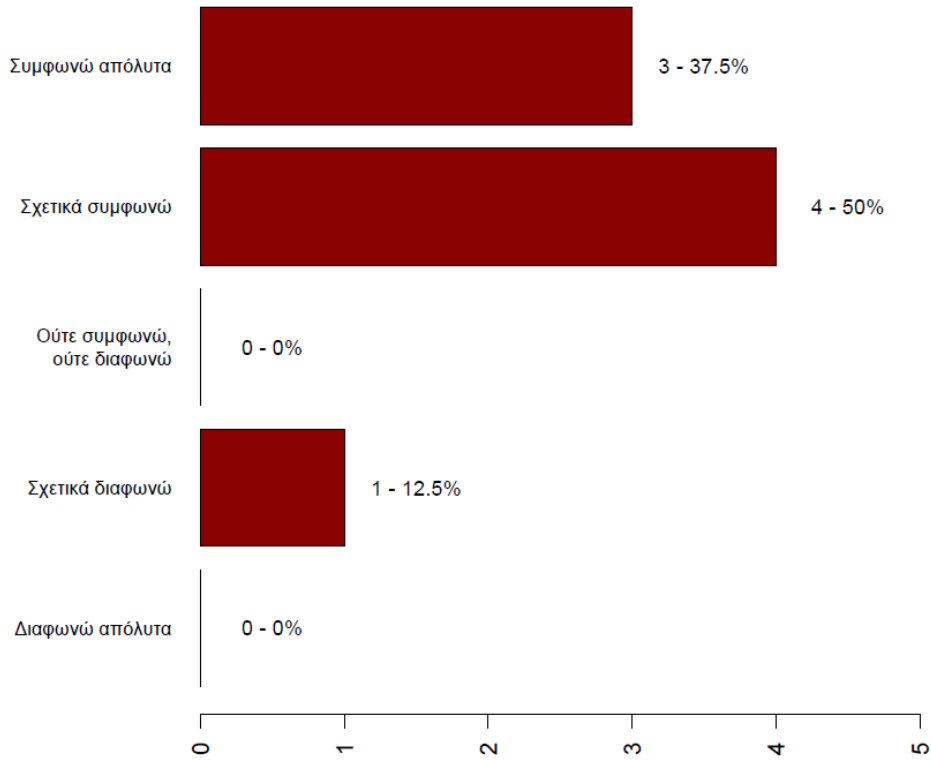
Γράφημα 1: Αριθμός απαντήσεων και σχετική συχνότητα σχετικά με το φύλο.

**Αριθμός απαντήσεων και σχετική συχνότητα απαντήσεων ως προς το έτος αποφοίτησης από το ΔΠΜΣ στη Διοικητική των Επιχειρήσεων με Διεθνή Προσανατολισμό Πλήρους Φοίτησης (ΔΕΤ)**



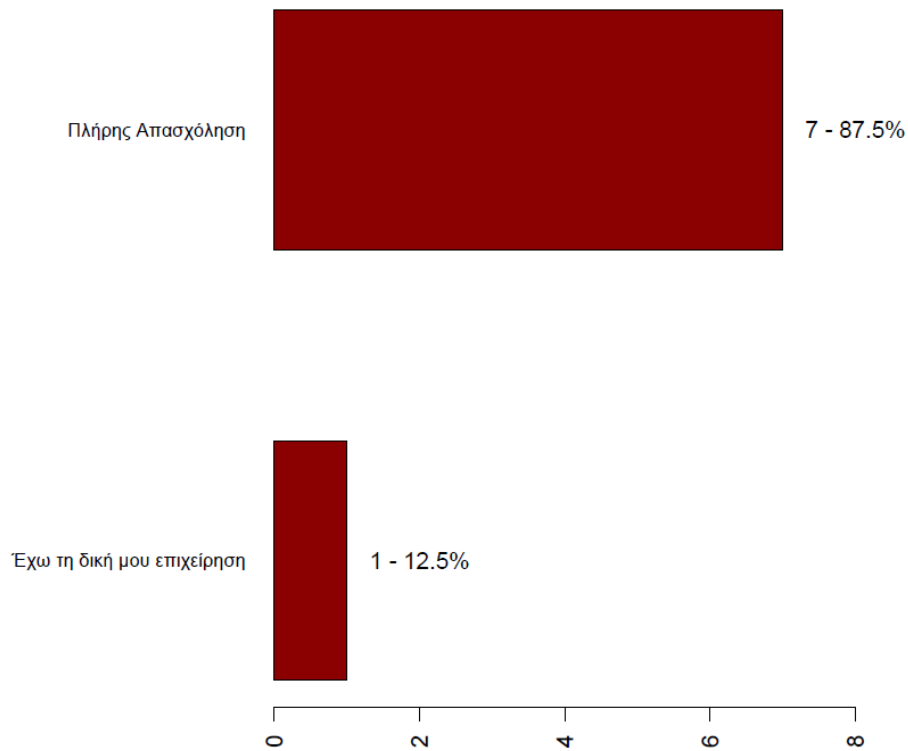
Γράφημα 2: Αριθμός απαντήσεων και σχετική συχνότητα ως προς το έτος αποφοίτησης

Αριθμός απαντήσεων και σχετική συχνότητα στην ερώτηση  
«Πόσο σας βοήθησε το μεταπτυχιακό πρόγραμμα που παρακολουθήσατε  
για να βελτιώσετε τη θέση σας στην αγορά εργασίας»  
ΔΠΜΣ στη Διοικητική των Επιχειρήσεων με Διεθνή Προσανατολισμό  
Πλήρους Φοίτησης (ΔΕΤ)



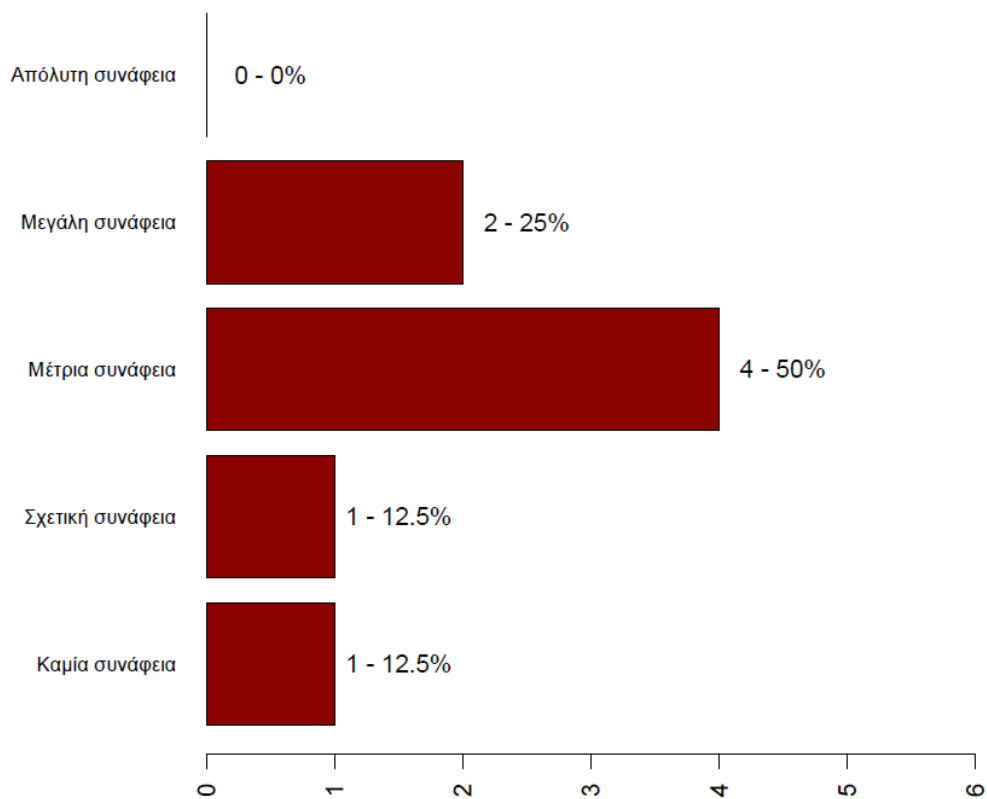
Γράφημα 3: Αριθμός απαντήσεων και σχετική συχνότητα στην ερώτηση «Πόσο σας βοήθησε το μεταπτυχιακό πρόγραμμα που παρακολουθήσατε για να βελτιώσετε τη θέση σας στην αγορά εργασίας»

Αριθμός απαντήσεων και σχετική συχνότητα αποφοίτων του ΔΠΜΣ στη  
Διοικητική των Επιχειρήσεων με Διεθνή Προσανατολισμό Πλήρους Φοίτησης(ΔΕΤ)



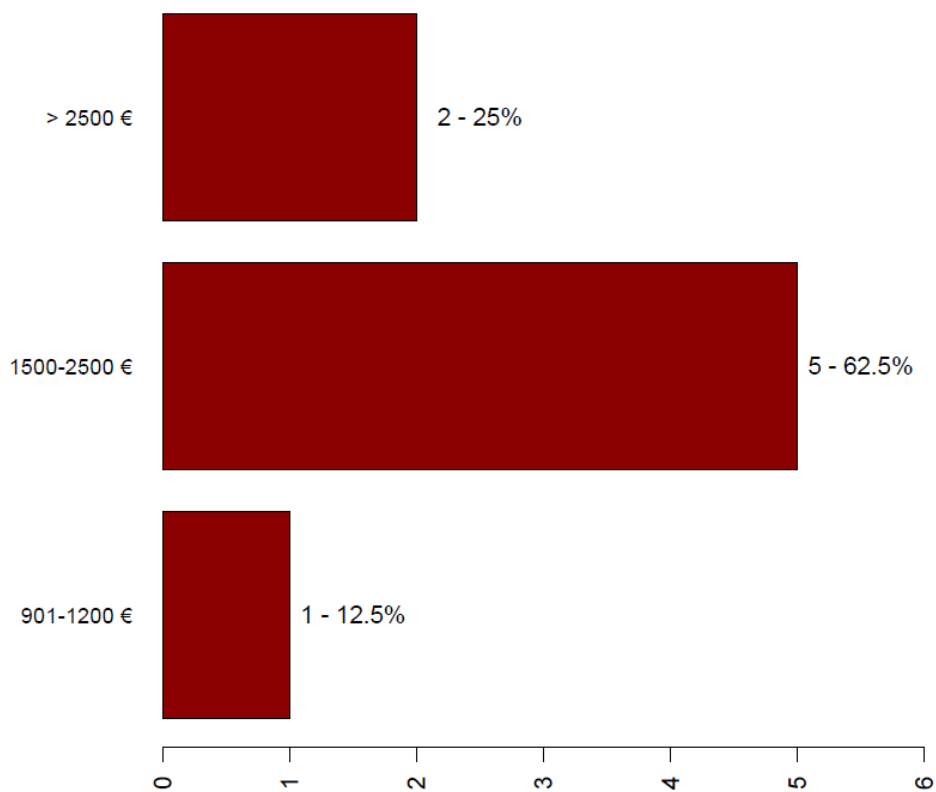
Γράφημα 4: Αριθμός απαντήσεων και σχετική συχνότητα σχετικά με το αν εργάζεστε σήμερα. (Η απάντηση άλλο αφορά περιπτώσεις που κάποιος δεν μπορεί ή δεν θέλει να εργαστεί, πχ εγκυμοσύνη, στρατιωτική θητεία, περεταίρω σπουδές κλπ)

Αριθμός απαντήσεων και σχετική συχνότητα σχετικά με τη συνάφεια της θέσης εργασίας με το ΔΠΜΣ στη Διοικητική των Επιχειρήσεων με Διεθνή Προσανατολισμό Πλήρους Φοίτησης (ΔΕΤ)



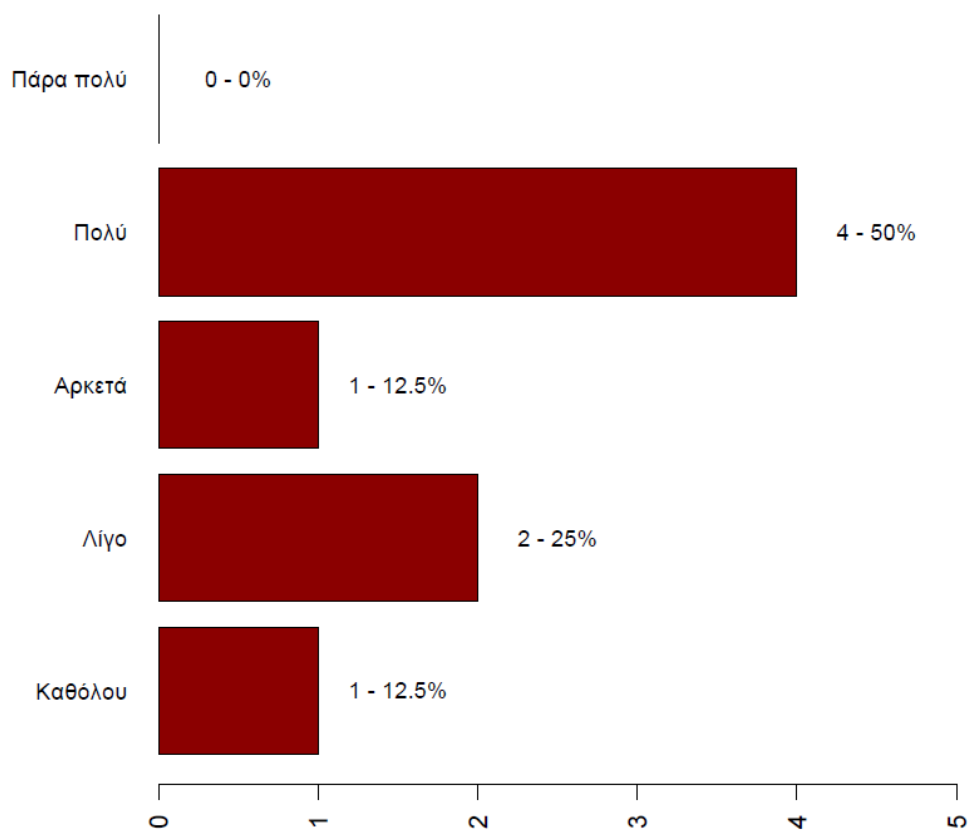
Γράφημα 5: Αριθμός απαντήσεων και σχετική συχνότητα σχετικά με τη συνάφεια της θέσης εργασίας με το μεταπτυχιακό πρόγραμμα

Αριθμός απαντήσεων και σχετική συχνότητα σχετικά με τις μηνιαίες καθαρές αποδοχές αποφοίτων του ΔΠΜΣ στη Διοικητική των Επιχειρήσεων με Διεθνή Προσανατολισμό Πλήρους Φοίτησης (ΔΕΤ)



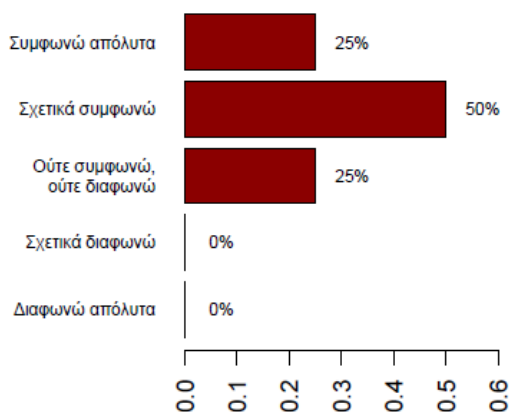
Γράφημα 6: Αριθμός απαντήσεων και σχετική συχνότητα σχετικά με τις μηνιαίες καθαρές αποδοχές που οι ίδιοι δήλωσαν

Αριθμός απαντήσεων και σχετική συχνότητα σχετικά με την ικανοποίηση αποφοίτων του ΔΠΜΣ στη Διοικητική των Επιχειρήσεων με Διεθνή Προσανατολισμό Πλήρους Φοίτησης (ΔΕΤ)

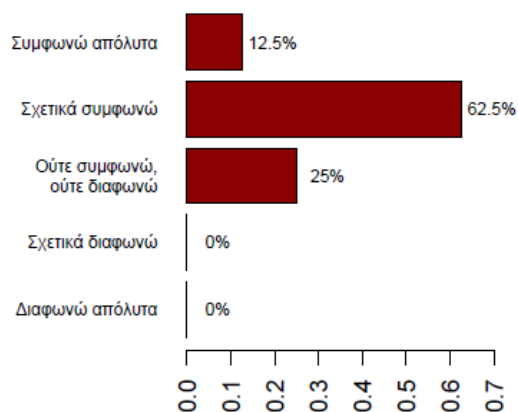


Γράφημα 7: Αριθμός απαντήσεων και σχετική συχνότητα σχετικά με την ικανοποίησή τους από την τωρινή θέση εργασίας

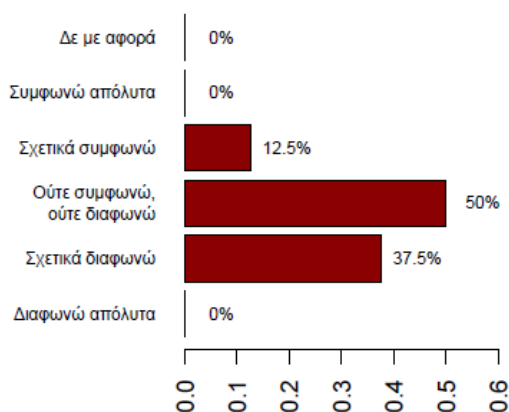
**Βαθμός ικανοποίησης από το επίπεδο μαθημάτων του ΔΠΜΣ στη Διοικητική των Επιχειρήσεων με Διεθνή Προσανατολισμό Πλήρους Φοίτησης (ΔΕΤ)**



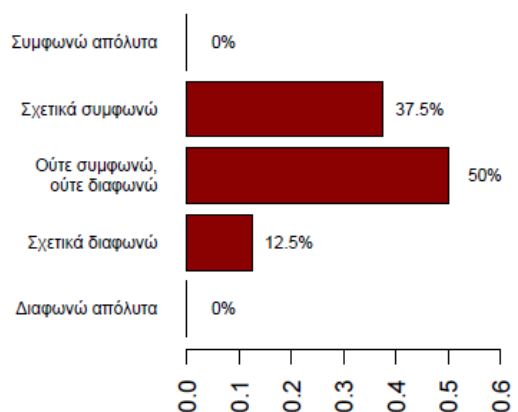
**Βαθμός ικανοποίησης από το επίπεδο καθηγητών του ΔΠΜΣ στη Διοικητική των Επιχειρήσεων με Διεθνή Προσανατολισμό Πλήρους Φοίτησης (ΔΕΤ)**



**Βαθμός ικανοποίησης από το ύψος διδάκτρων του ΔΠΜΣ στη Διοικητική των Επιχειρήσεων με Διεθνή Προσανατολισμό Πλήρους Φοίτησης (ΔΕΤ)**



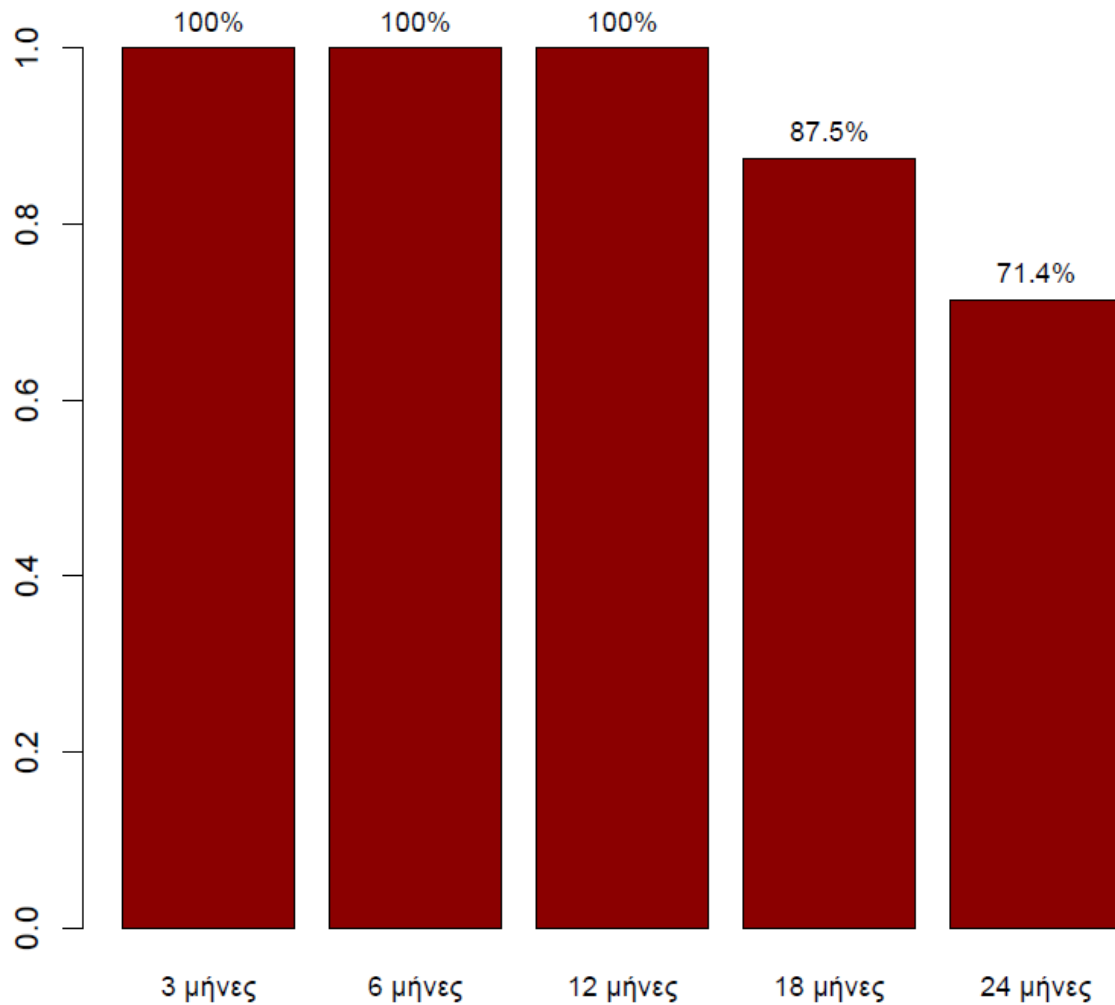
**Βαθμός ικανοποίησης από τις υποδομές του ΔΠΜΣ στη Διοικητική των Επιχειρήσεων με Διεθνή Προσανατολισμό Πλήρους Φοίτησης (ΔΕΤ)**



Γράφημα 8: Σχετική συχνότητα απαντήσεων σε σχέση με την ικανοποίηση από διαφορετικά χαρακτηριστικά του μεταπτυχιακού που παρακολούθησαν. Οι ερωτήσεις είχαν διατυπωθεί ως «Πόσο συμφωνείτε με την ακόλουθη διατύπωση: Νιώθω ικανοποιημένος από.....».

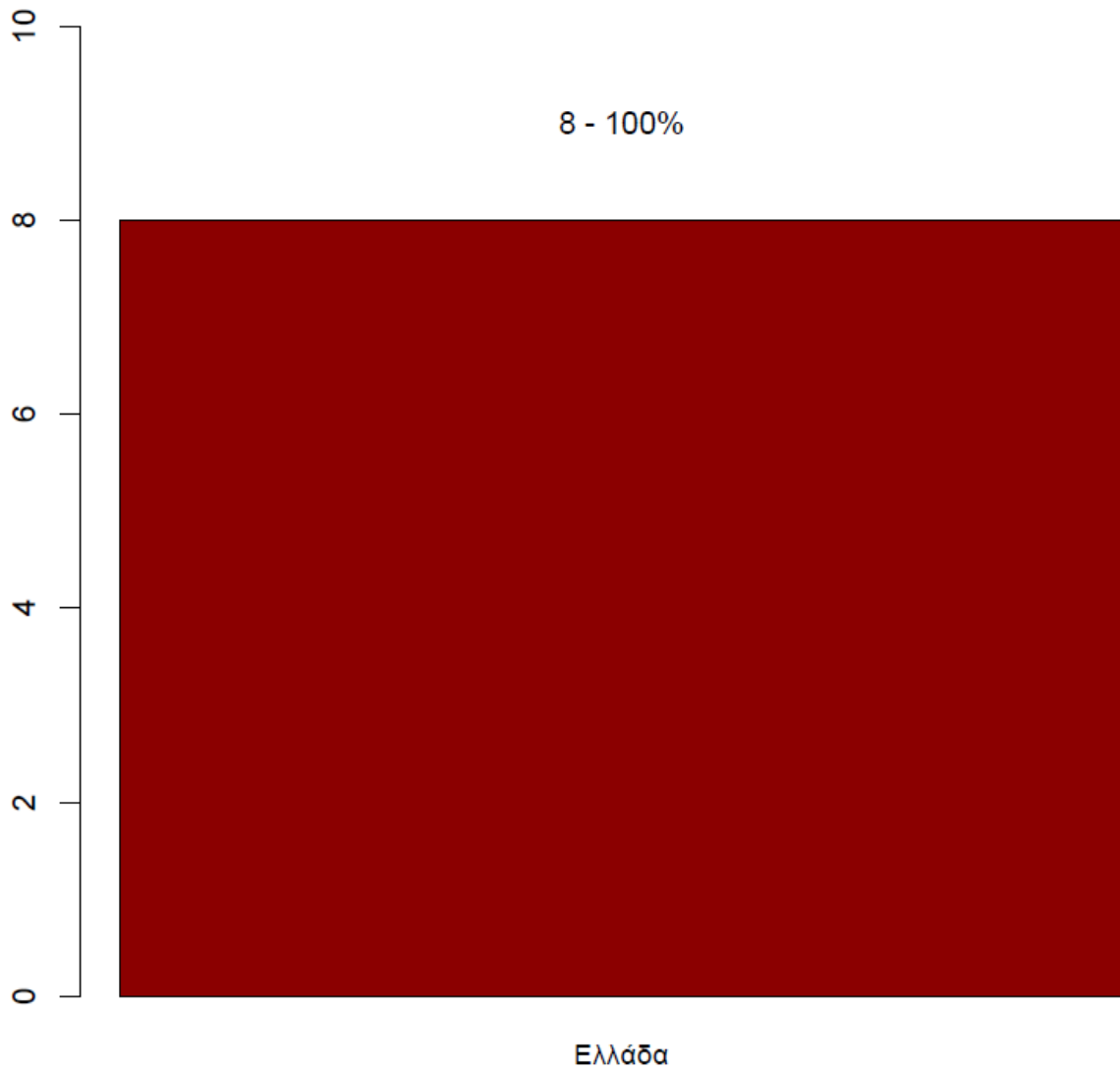


Σχετική συχνότητα απαντήσεων σε σχέση με το πόσοι εργάζονταν  
σε συγκεκριμένα χρονικά σημεία μετά την αποφοίτηση από το ΔΠΜΣ  
στη Διοικητική των Επιχειρήσεων με Διεθνή Προσανατολισμό Πλήρους Φοίτησης (ΔΕΤ)



Γράφημα 9: Σχετική συχνότητα απαντήσεων σε σχέση με το πόσοι εργάζονταν με πλήρη ή μερική απασχόληση ή είχαν τη δική τους επιχείρηση σε συγκεκριμένα χρονικά σημεία μετά την αποφοίτηση. Το συμπληρωματικό ποσοστό αφορά αυτούς που δεν εργάζονταν είτε γιατί δεν βρήκαν δουλειά, είτε γιατί δεν ενδιαφέρονταν (πχ συνέχιζαν τις σπουδές, έκαναν τη θητεία τους, ήταν σε άδεια εγκυμοσύνης κλπ).

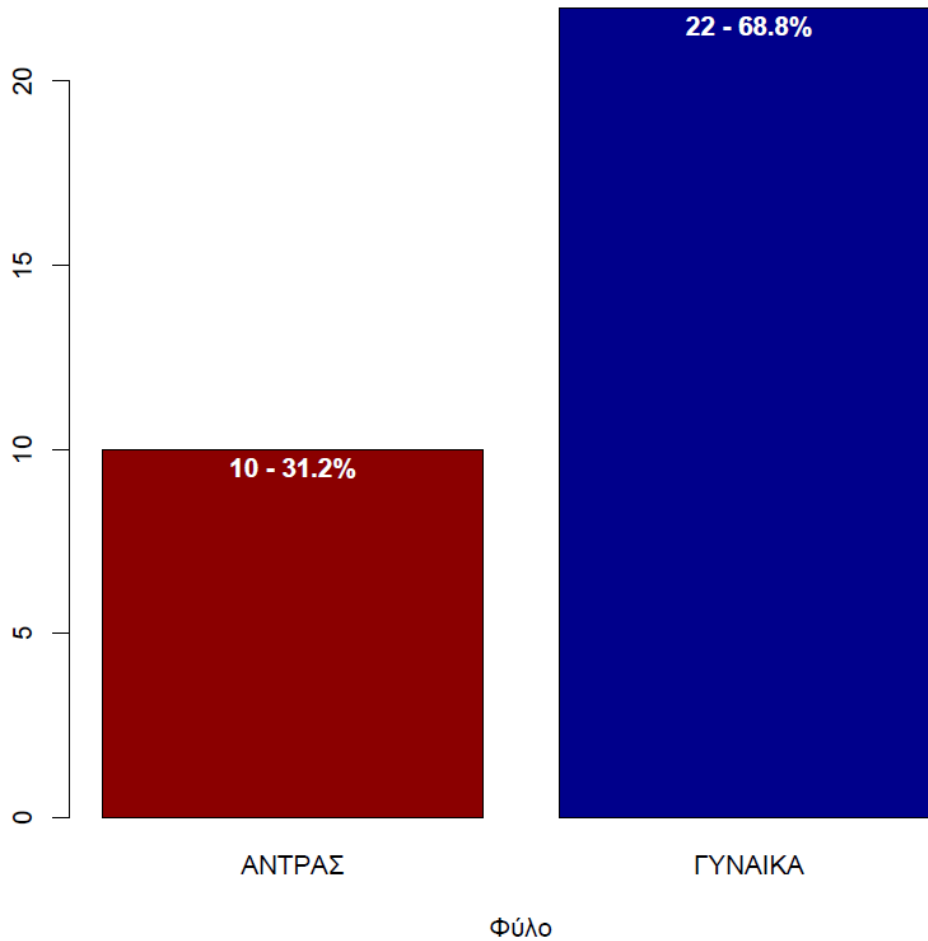
**Αριθμός απαντήσεων και σχετική συχνότητα σχετικά με  
τον τόπο απασχόλησης αποφοίτων του ΔΠΜΣ στη Διοικητική  
των Επιχειρήσεων με Διεθνή Προσανατολισμό Πλήρους Φοίτησης (ΔΕΤ)**



Γράφημα 10: Συχνότητα και σχετική συχνότητα ως προς τον τόπο εργασίας σήμερα

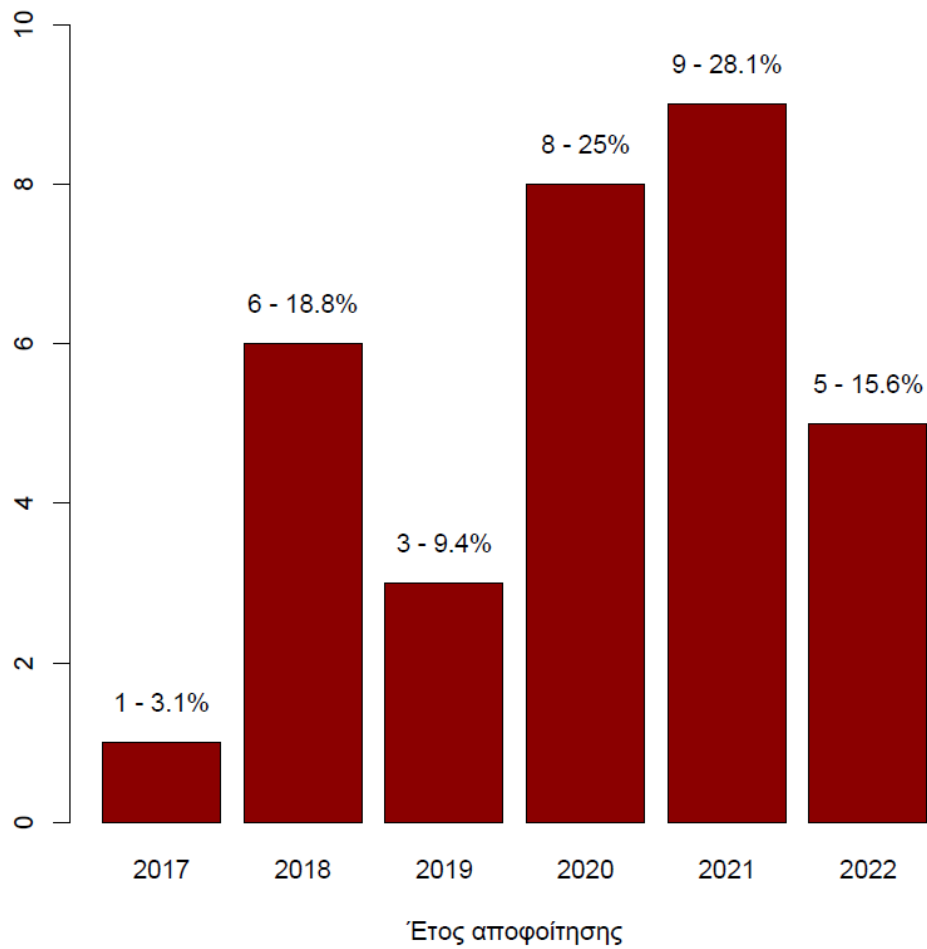
# ΔΙΑΤΜΗΜΑΤΙΚΟ ΜΕΤΑΠΤΥΧΙΑΚΟ ΣΤΗ ΔΙΟΙΚΗΤΙΚΗ ΤΩΝ ΕΠΙΧΕΙΡΗΣΕΩΝ ΜΕ ΔΙΕΘΝΗ ΠΡΟΣΑΝΑΤΟΛΙΣΜΟ (ΜΕΡΙΚΗΣ ΦΟΙΤΗΣΗΣ)

Αριθμός απαντήσεων και σχετική συχνότητα απαντήσεων σχετικά με το φύλο του ΔΠΜΣ στη Διοικητική των Επιχειρήσεων με Διεθνή Προσανατολισμό Μερικής Φοίτησης (ΔΕΤ)



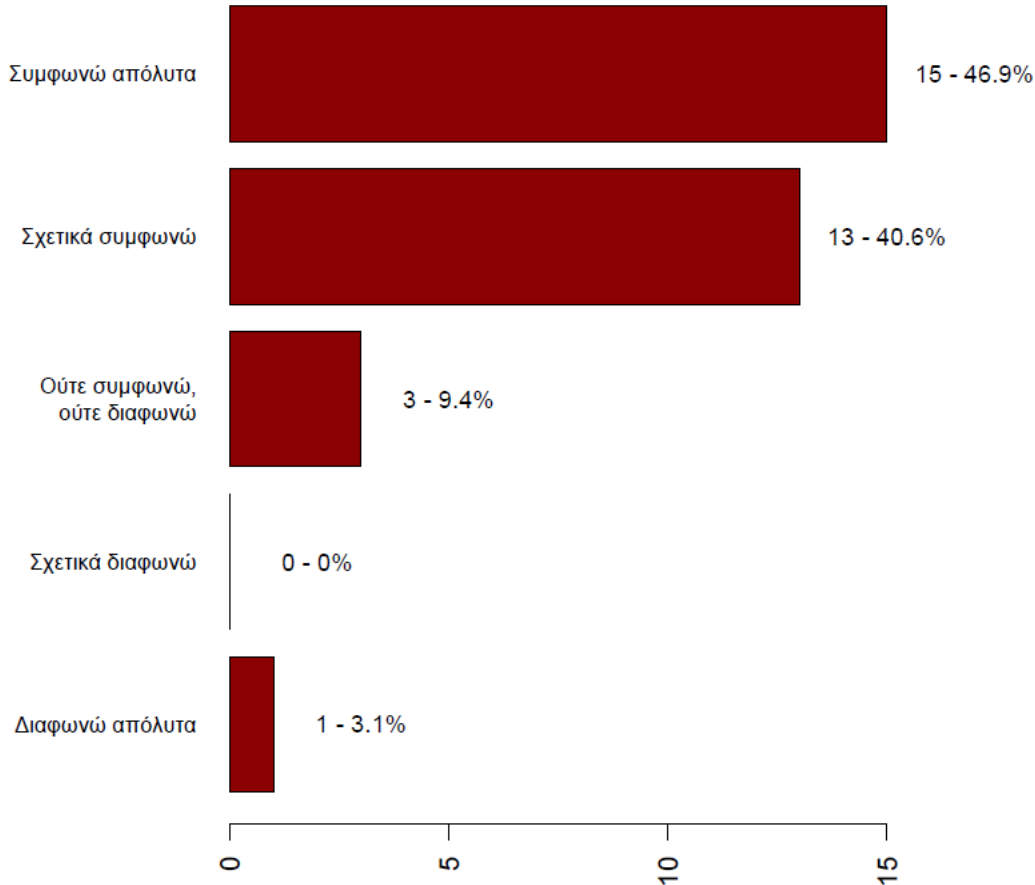
Γράφημα 1: Αριθμός απαντήσεων και σχετική συχνότητα σχετικά με το φύλο.

Αριθμός απαντήσεων και σχετική συχνότητα απαντήσεων ως προς το έτος αποφοίτησης από το ΔΠΜΣ στη Διοικητική των Επιχειρήσεων με Διεθνή Προσανατολισμό Μερικής Φοίτησης (ΔΕΤ)



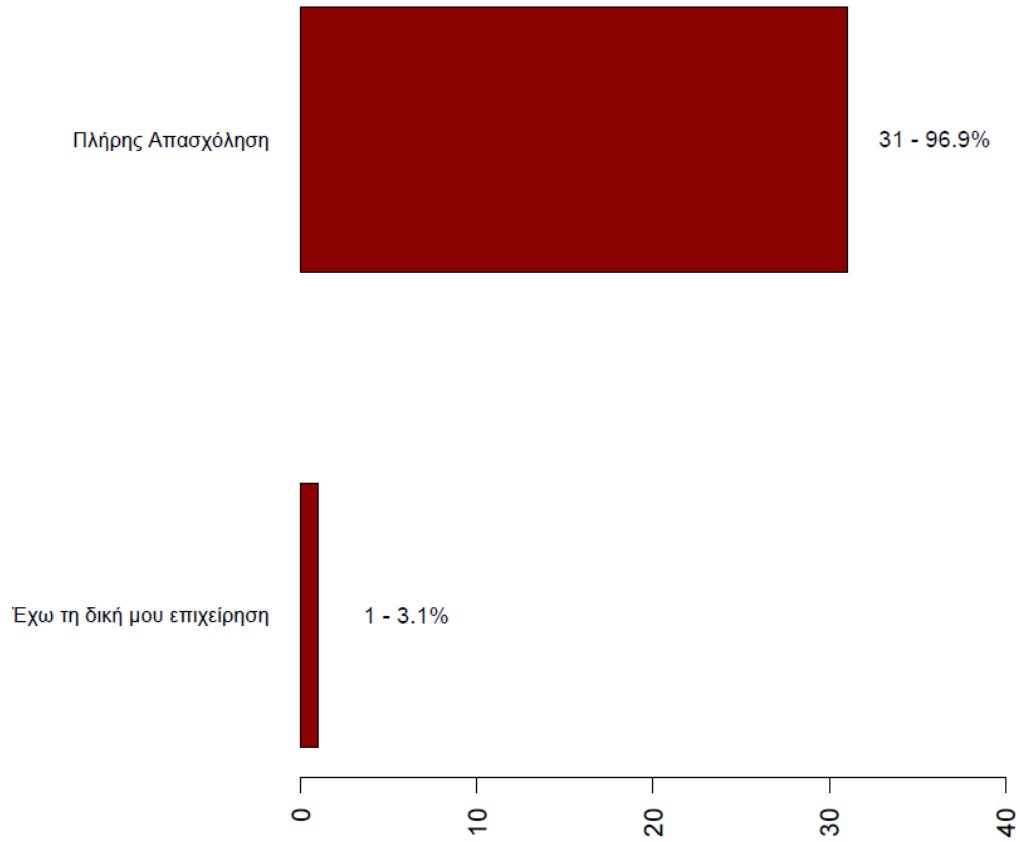
Γράφημα 2: Αριθμός απαντήσεων και σχετική συχνότητα ως προς το έτος αποφοίτησης

Αριθμός απαντήσεων και σχετική συχνότητα στην ερώτηση  
«Πόσο σας βοήθησε το μεταπτυχιακό πρόγραμμα που παρακολουθήσατε  
για να βελτιώσετε τη θέση σας στην αγορά εργασίας»  
ΔΠΜΣ στη Διοικητική των Επιχειρήσεων με Διεθνή Προσανατολισμό  
Μερικής Φοίτησης (ΔΕΤ)



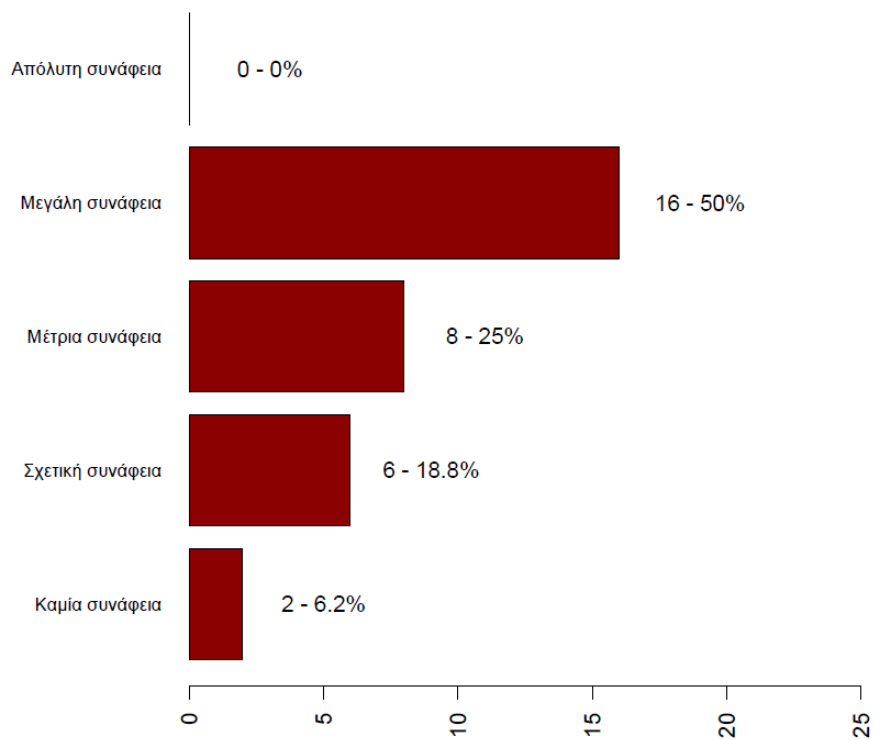
Γράφημα 3: Αριθμός απαντήσεων και σχετική συχνότητα στην ερώτηση «Πόσο σας βοήθησε το μεταπτυχιακό πρόγραμμα που παρακολουθήσατε για να βελτιώσετε τη θέση σας στην αγορά εργασίας»

Αριθμός απαντήσεων και σχετική συχνότητα αποφοίτων του ΔΠΜΣ στη  
Διοικητική των Επιχειρήσεων με Διεθνή Προσανατολισμό Μερικής Φοίτησης (ΔΕΤ)



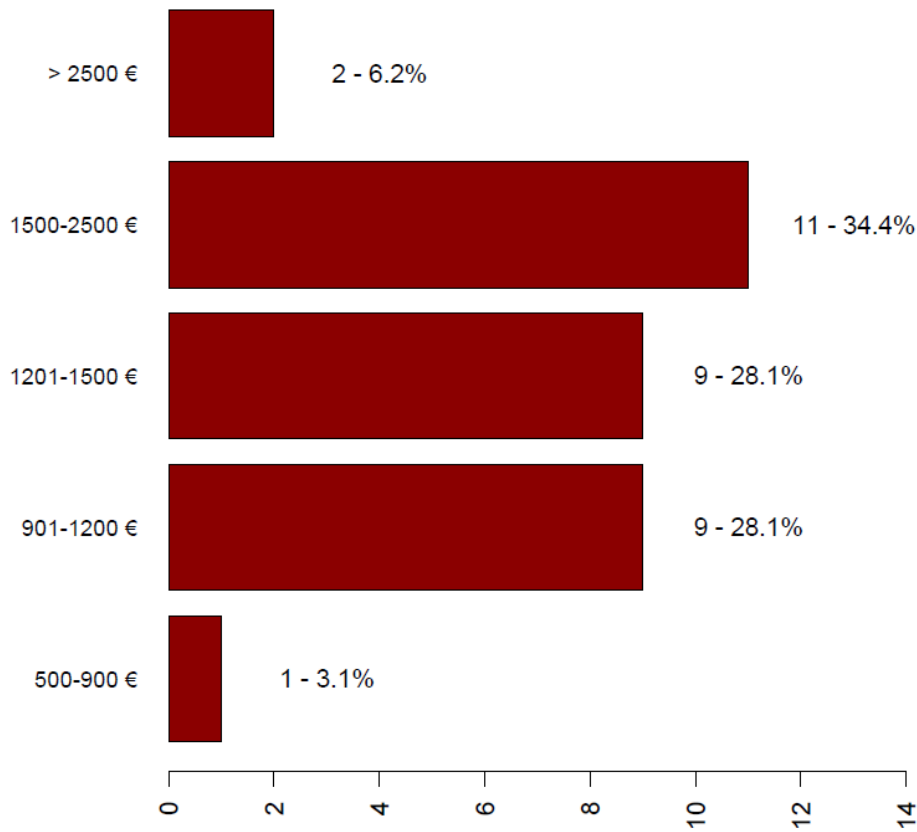
Γράφημα 4: Αριθμός απαντήσεων και σχετική συχνότητα σχετικά με το αν εργάζεστε σήμερα. (Η απάντηση άλλο αφορά περιπτώσεις που κάποιος δεν μπορεί ή δεν θέλει να εργαστεί, πχ εγκυμοσύνη, στρατιωτική θητεία, περεταίρω σπουδές κλπ)

Αριθμός απαντήσεων και σχετική συχνότητα σχετικά με τη συνάφεια της θέσης εργασίας με το ΔΠΜΣ στη Διοικητική των Επιχειρήσεων με Διεθνή Προσανατολισμό Μερικής Φοίτησης (ΔΕΤ)



Γράφημα 5: Αριθμός απαντήσεων και σχετική συχνότητα σχετικά με τη συνάφεια της θέσης εργασίας με το μεταπτυχιακό πρόγραμμα

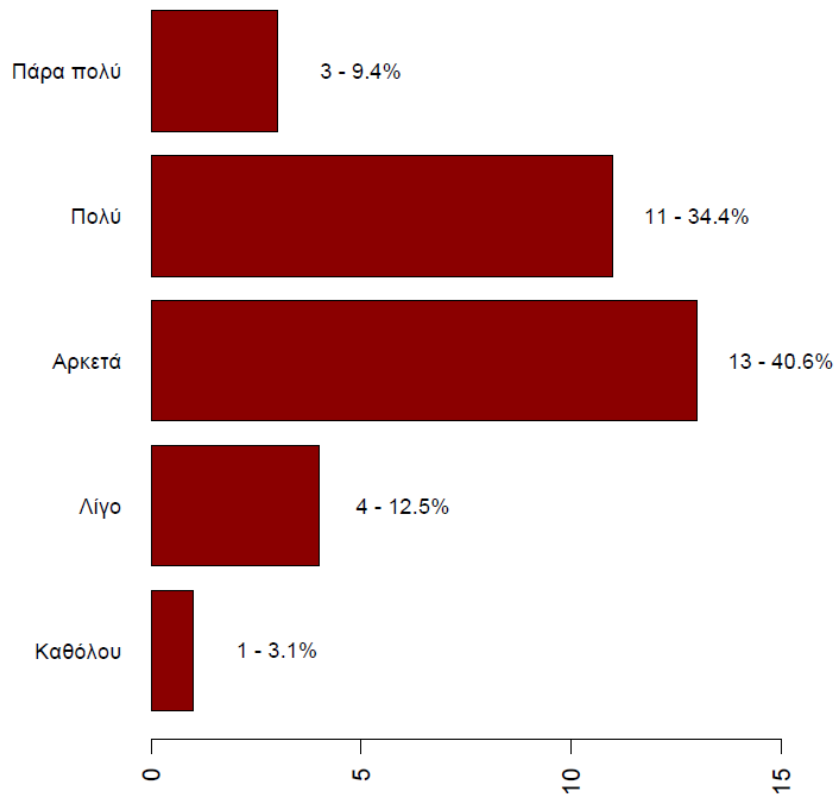
Αριθμός απαντήσεων και σχετική συχνότητα σχετικά με τις μηνιαίες καθαρές αποδοχές αποφοίτων του ΔΠΜΣ στη Διοικητική των Επιχειρήσεων με Διεθνή Προσανατολισμό Μερικής Φοίτησης (ΔΕΤ)



Γράφημα 6: Αριθμός απαντήσεων και σχετική συχνότητα σχετικά με τις μηνιαίες καθαρές αποδοχές που οι ίδιοι δήλωσαν

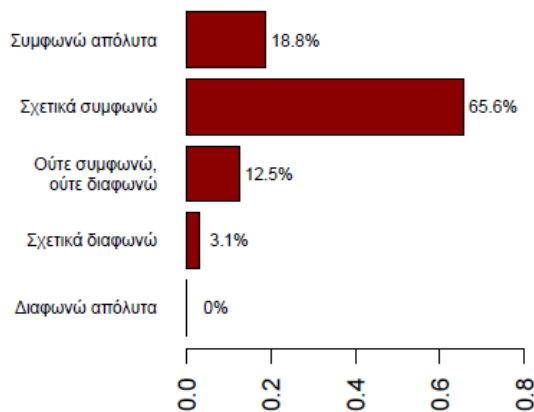


Αριθμός απαντήσεων και σχετική συχνότητα σχετικά με την ικανοποίηση αποφοίτων του ΔΠΜΣ στη Διοικητική των Επιχειρήσεων με Διεθνή Προσανατολισμό Μερικής Φοίτησης (ΔΕΤ)

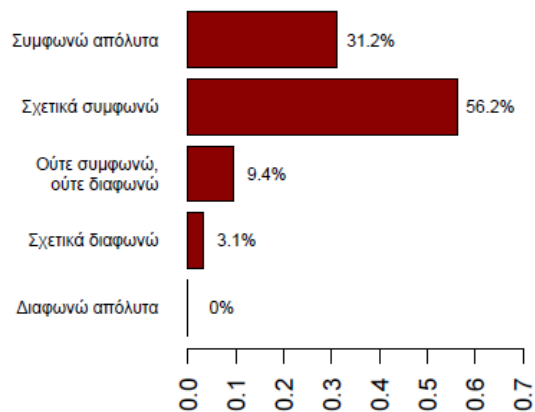


Γράφημα 7: Αριθμός απαντήσεων και σχετική συχνότητα σχετικά με την ικανοποίησή τους από την τωρινή θέση εργασίας

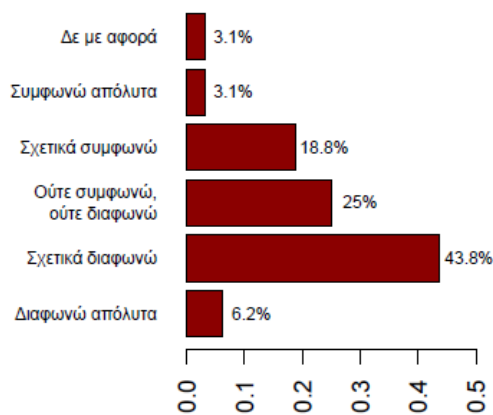
**Βαθμός ικανοποίησης από το επίπεδο μαθημάτων του ΔΠΜΣ στη Διοικητική των Επιχειρήσεων με Διεθνή Προσανατολισμό Μερικής Φοίτησης (ΔΕΤ)**



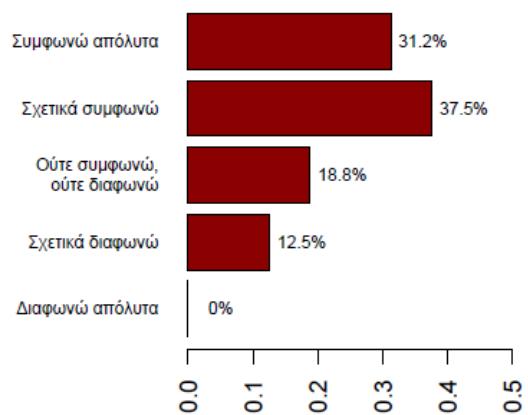
**Βαθμός ικανοποίησης από το επίπεδο καθηγητών του ΔΠΜΣ στη Διοικητική των Επιχειρήσεων με Διεθνή Προσανατολισμό Μερικής Φοίτησης (ΔΕΤ)**



**Βαθμός ικανοποίησης από το ύψος διδασκτρών του ΔΠΜΣ στη Διοικητική των Επιχειρήσεων με Διεθνή Προσανατολισμό Μερικής Φοίτησης (ΔΕΤ)**

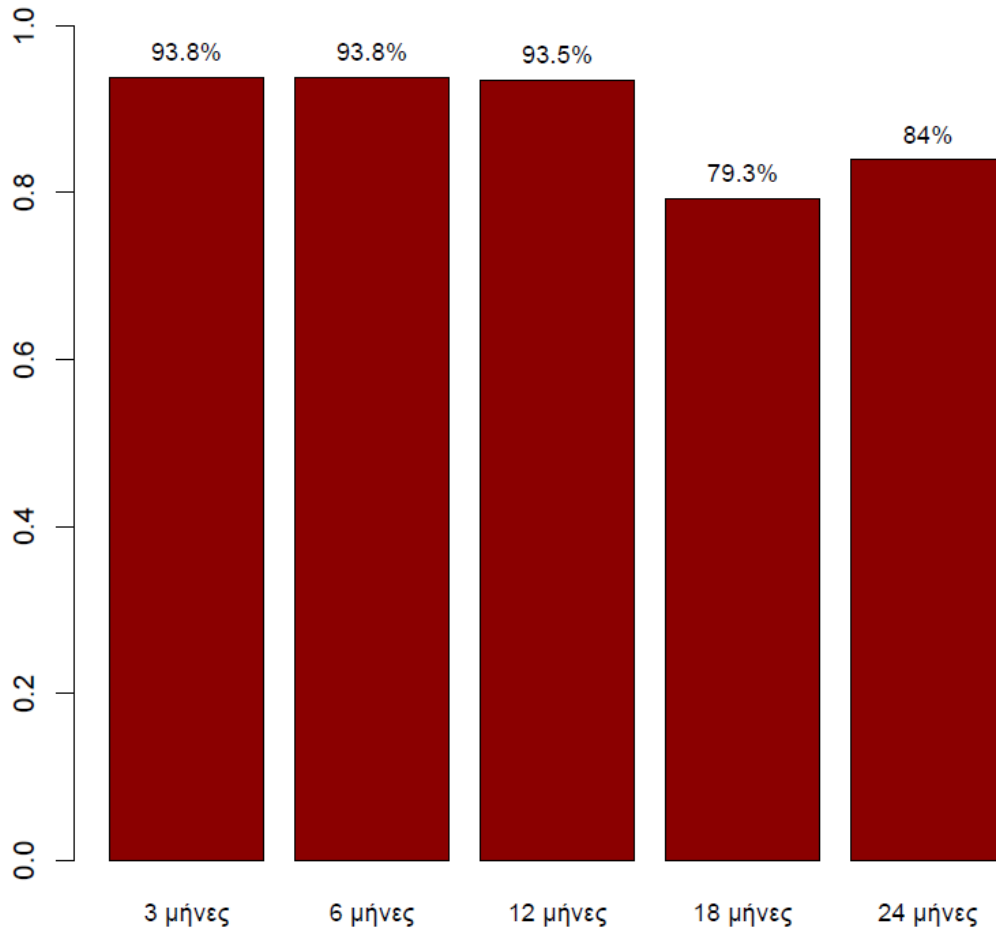


**Βαθμός ικανοποίησης από τις υποδομές του ΔΠΜΣ στη Διοικητική των Επιχειρήσεων με Διεθνή Προσανατολισμό Μερικής Φοίτησης (ΔΕΤ)**



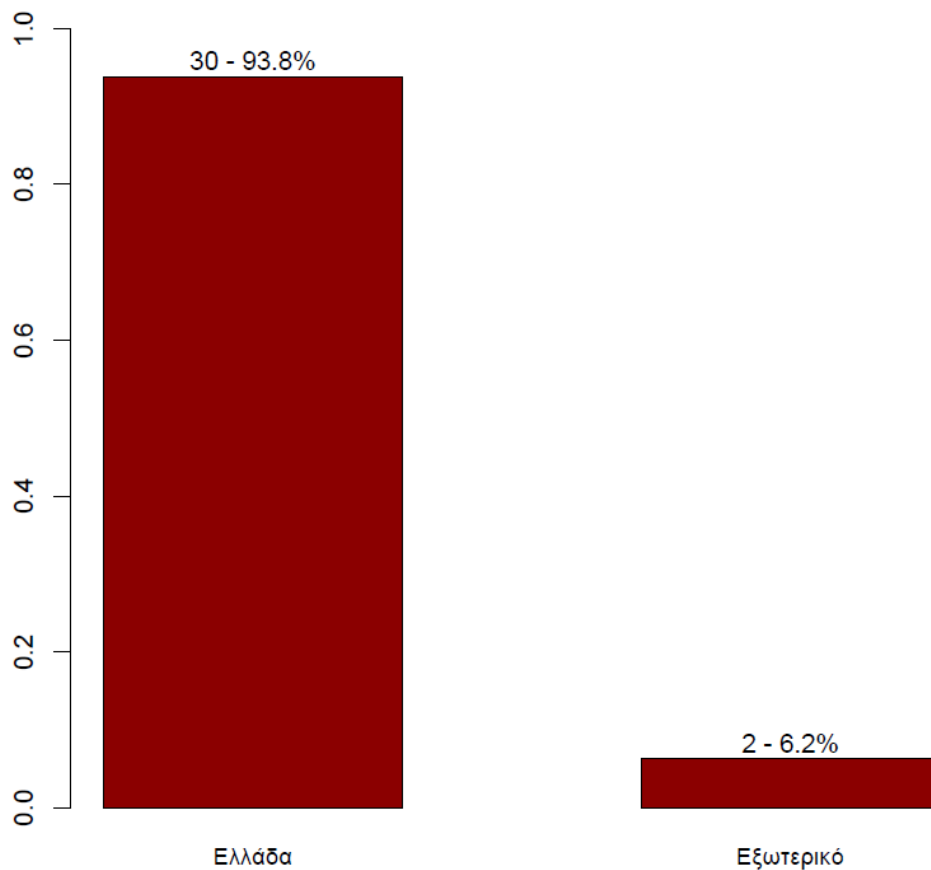
Γράφημα 8: Σχετική συχνότητα απαντήσεων σε σχέση με την ικανοποίηση από διαφορετικά χαρακτηριστικά του μεταπτυχιακού που παρακολούθησαν. Οι ερωτήσεις είχαν διατυπωθεί ως «Πόσο συμφωνείτε με την ακόλουθη διατύπωση: Νιώθω ικανοποιημένος από....».

Σχετική συχνότητα απαντήσεων σε σχέση με το πόσοι εργάζονταν σε συγκεκριμένα χρονικά σημεία μετά την αποφοίτηση από το ΔΠΜΣ στη Διοικητική των Επιχειρήσεων με Διεθνή Προσανατολισμό Μερικής Φοίτησης (ΔΕΤ)



Γράφημα 9: Σχετική συχνότητα απαντήσεων σε σχέση με το πόσοι εργάζονταν με πλήρη ή μερική απασχόληση ή είχαν τη δική τους επιχείρηση σε συγκεκριμένα χρονικά σημεία μετά την αποφοίτηση. Το συμπληρωματικό ποσοστό αφορά αυτούς που δεν εργάζονταν είτε γιατί δεν βρήκαν δουλειά, είτε γιατί δεν ενδιαφέρονταν (πχ συνέχιζαν τις σπουδές, έκαναν τη θητεία τους, ήταν σε άδεια εγκυμοσύνης κλπ).

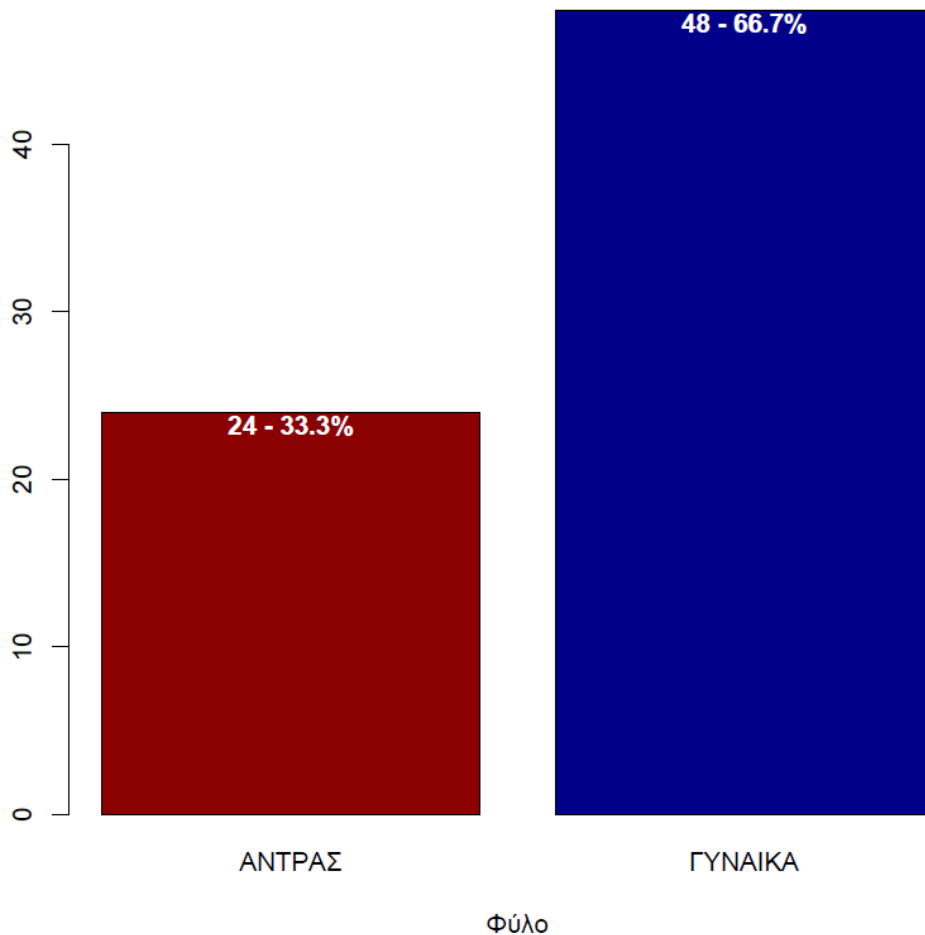
Αριθμός απαντήσεων και σχετική συχνότητα  
σχετικά με τον τόπο απασχόλησης του  
ΔΠΜΣ στη Διοικητική των Επιχειρήσεων με  
Διεθνή Προσανατολισμό Μερικής Φοίτησης (ΔΕΤ)



Γράφημα 10: Συχνότητα και σχετική συχνότητα ως προς τον τόπο εργασίας σήμερα

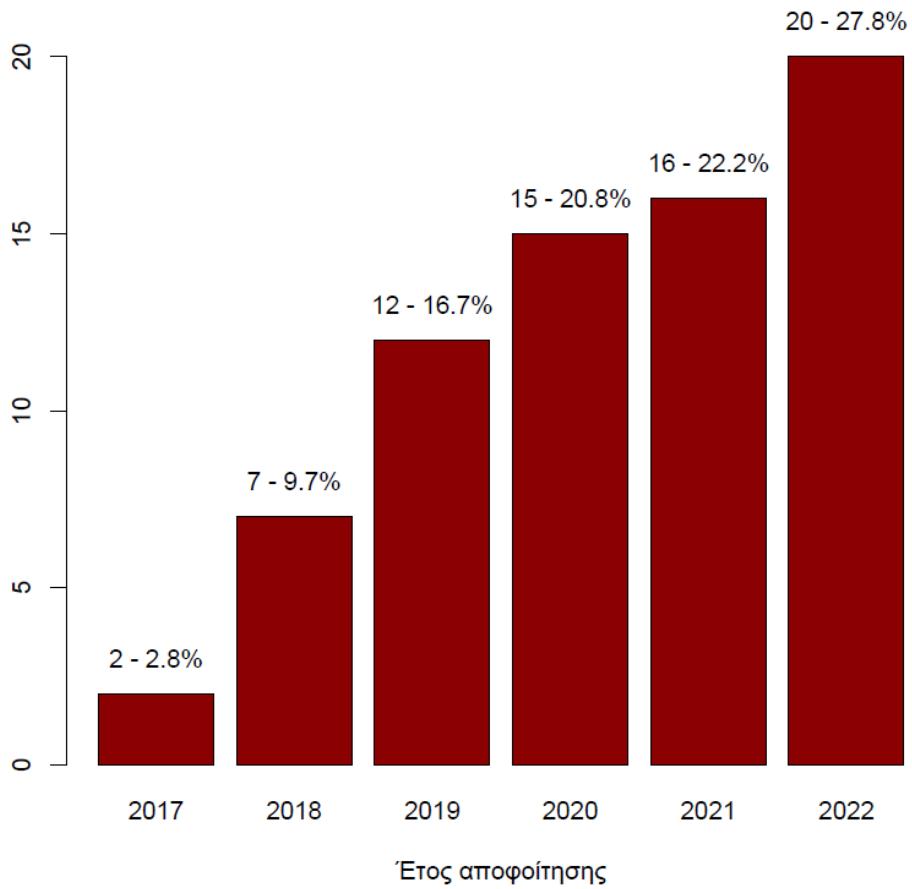
# ΔΙΑΤΜΗΜΑΤΙΚΟ ΜΕΤΑΠΤΥΧΙΑΚΟ ΣΤΗ ΔΙΟΙΚΗΣΗ ΑΝΘΡΩΠΙΝΟΥ ΔΥΝΑΜΙΚΟΥ (ΠΛΗΡΟΥΣ ΦΟΙΤΗΣΗΣ)

Αριθμός απαντήσεων και σχετική συχνότητα απαντήσεων σχετικά με το φύλο του  
ΔΠΜΣ στη Διοίκηση Ανθρώπινου Δυναμικού Πλήρους Φοίτησης (ΔΕΤ)



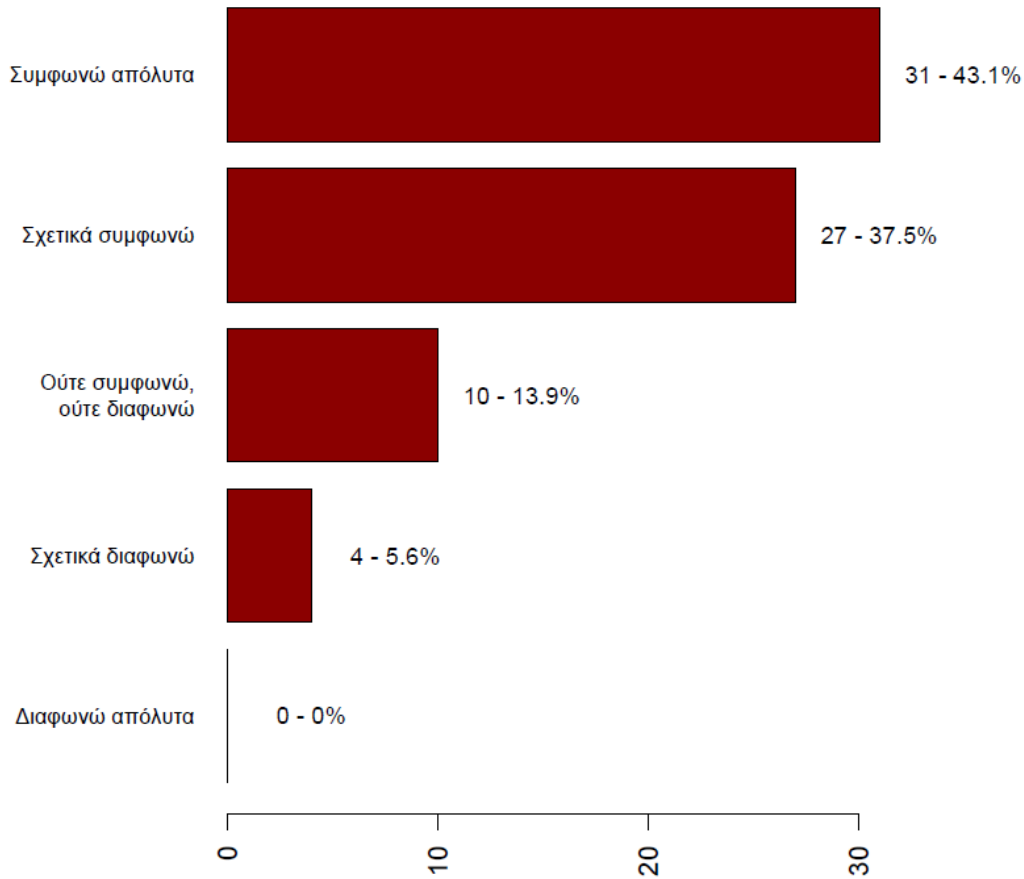
Γράφημα 1: Αριθμός απαντήσεων και σχετική συχνότητα σχετικά με το φύλο.

Αριθμός απαντήσεων και σχετική συχνότητα απαντήσεων ως προς το έτος αποφοίτησης από το ΔΠΜΣ στη Διοίκηση Ανθρώπινου Δυναμικού Πλήρους Φοίτησης (ΔΕΤ)



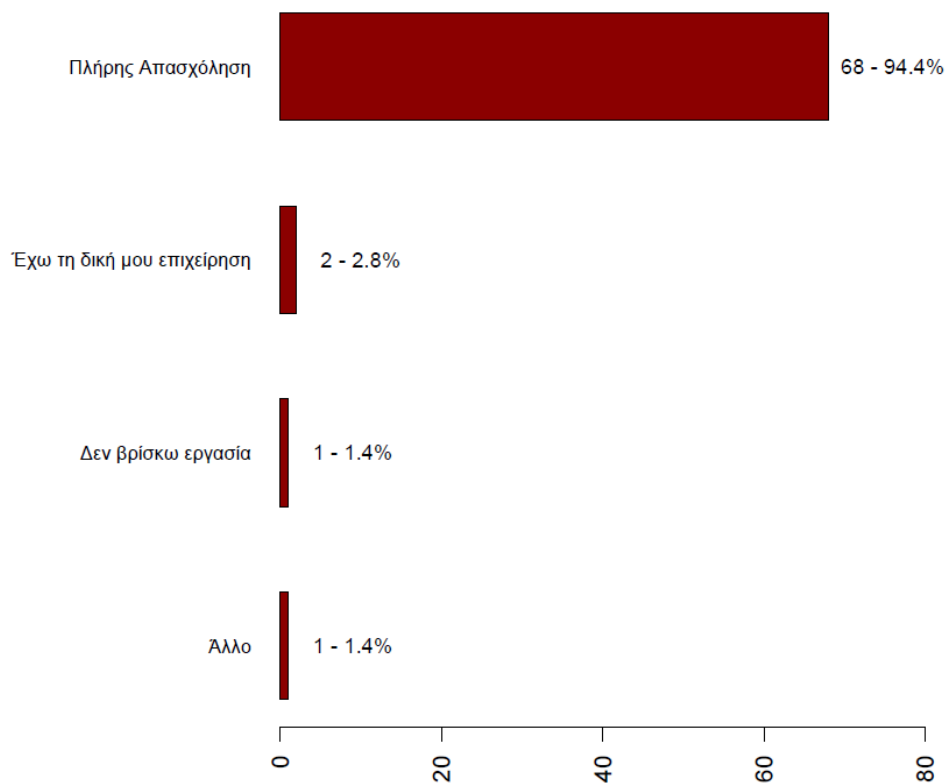
Γράφημα 2: Αριθμός απαντήσεων και σχετική συχνότητα ως προς το έτος αποφοίτησης

Αριθμός απαντήσεων και σχετική συχνότητα στην ερώτηση  
«Πόσο σας βοήθησε το μεταπτυχιακό πρόγραμμα που παρακολουθήσατε  
για να βελτιώσετε τη θέση σας στην αγορά εργασίας»  
ΔΠΜΣ στη Διοίκηση Ανθρώπινου Δυναμικού Πλήρους Φοίτησης (ΔΕΤ)



Γράφημα 3: Αριθμός απαντήσεων και σχετική συχνότητα στην ερώτηση «Πόσο σας βοήθησε το μεταπτυχιακό πρόγραμμα που παρακολουθήσατε για να βελτιώσετε τη θέση σας στην αγορά εργασίας»

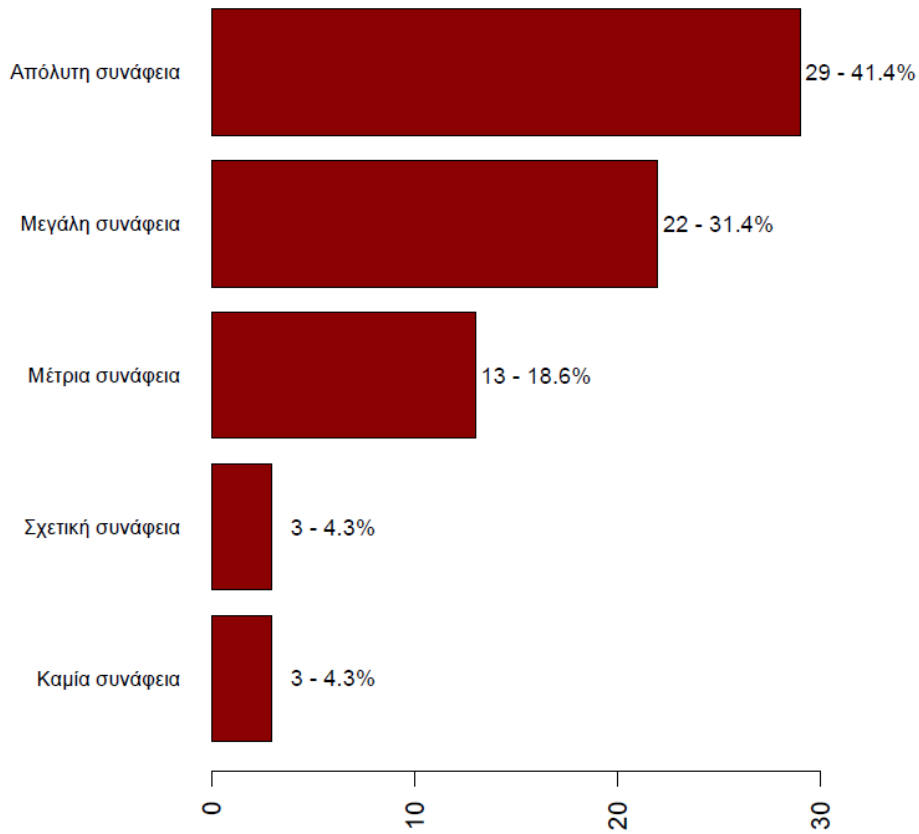
Αριθμός απαντήσεων και σχετική συχνότητα αποφοίτων του  
ΔΠΜΣ στη Διοίκηση Ανθρώπινου Δυναμικού Πλήρους Φοίτησης (ΔΕΤ)



Γράφημα 4: Αριθμός απαντήσεων και σχετική συχνότητα σχετικά με το αν εργάζεστε σήμερα. (Η απάντηση άλλο αφορά περιπτώσεις που κάποιος δεν μπορεί ή δεν θέλει να εργαστεί, πχ εγκυμοσύνη, στρατιωτική θητεία, περεταίρω σπουδές κλπ)

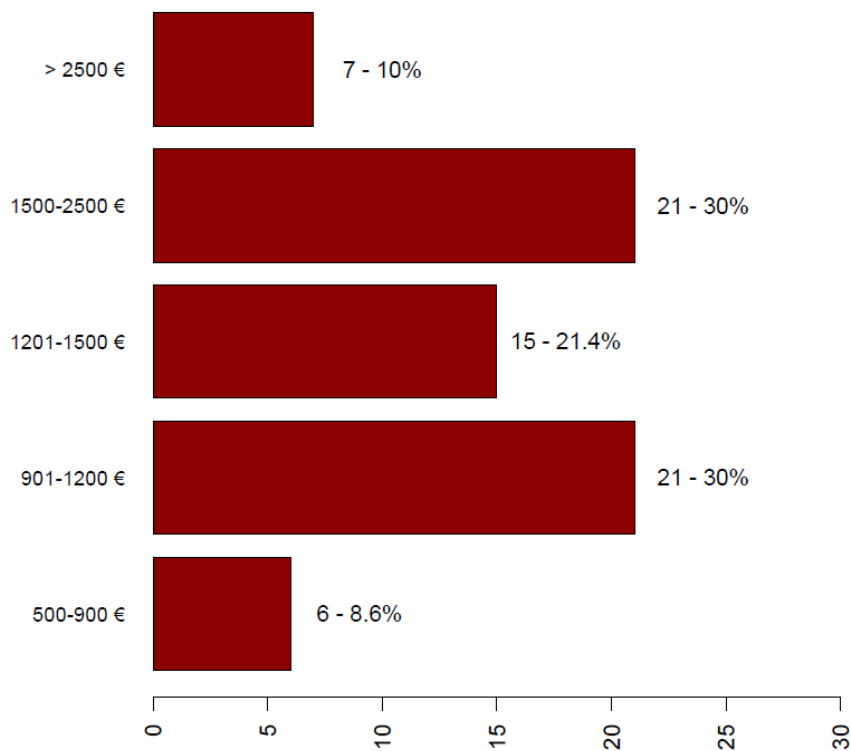


Αριθμός απαντήσεων και σχετική συχνότητα σχετικά με τη συνάφεια της θέσης εργασίας με το ΔΠΜΣ στη Διοίκηση Ανθρώπινου Δυναμικού Πλήρους Φοίτησης (ΔΕΤ)



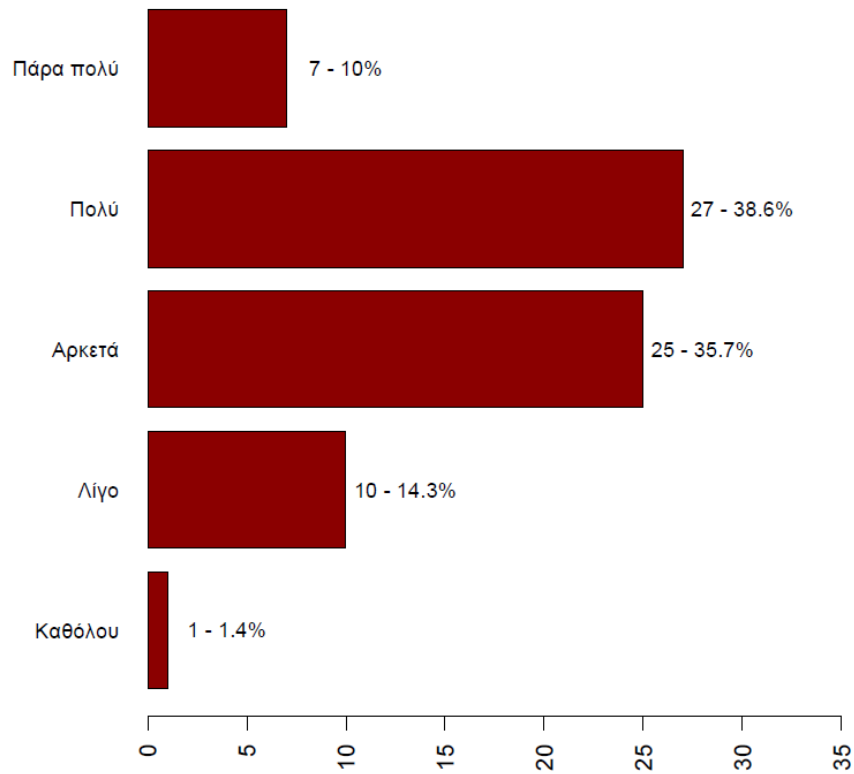
Γράφημα 5: Αριθμός απαντήσεων και σχετική συχνότητα σχετικά με τη συνάφεια της θέσης εργασίας με το μεταπτυχιακό πρόγραμμα

Αριθμός απαντήσεων και σχετική συχνότητα σχετικά με τις μηνιαίες καθαρές αποδοχές αποφοίτων του ΔΠΜΣ στη Διοίκηση Ανθρώπινου Δυναμικού Πλήρους Φοίτησης (ΔΕΤ)

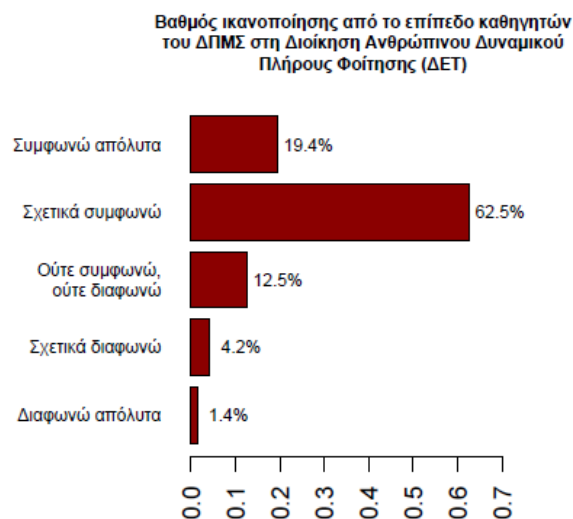
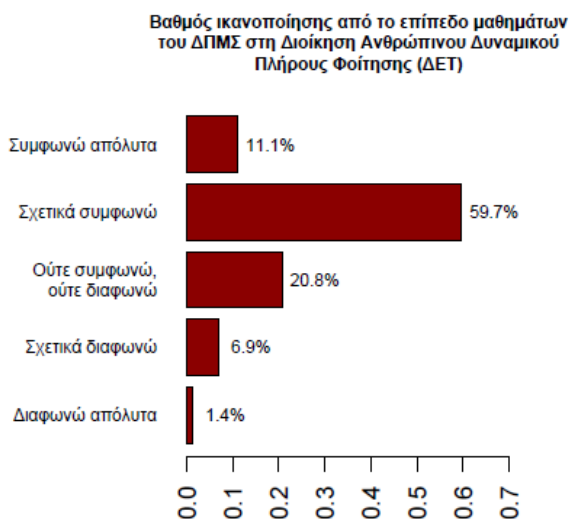


Γράφημα 6: Αριθμός απαντήσεων και σχετική συχνότητα σχετικά με τις μηνιαίες καθαρές αποδοχές που οι ίδιοι δήλωσαν

Αριθμός απαντήσεων και σχετική συχνότητα σχετικά με την ικανοποίηση αποφοίτων του ΔΠΜΣ στη Διοίκηση Ανθρώπινου Δυναμικού Πλήρους Φοίτησης (ΔΕΤ)

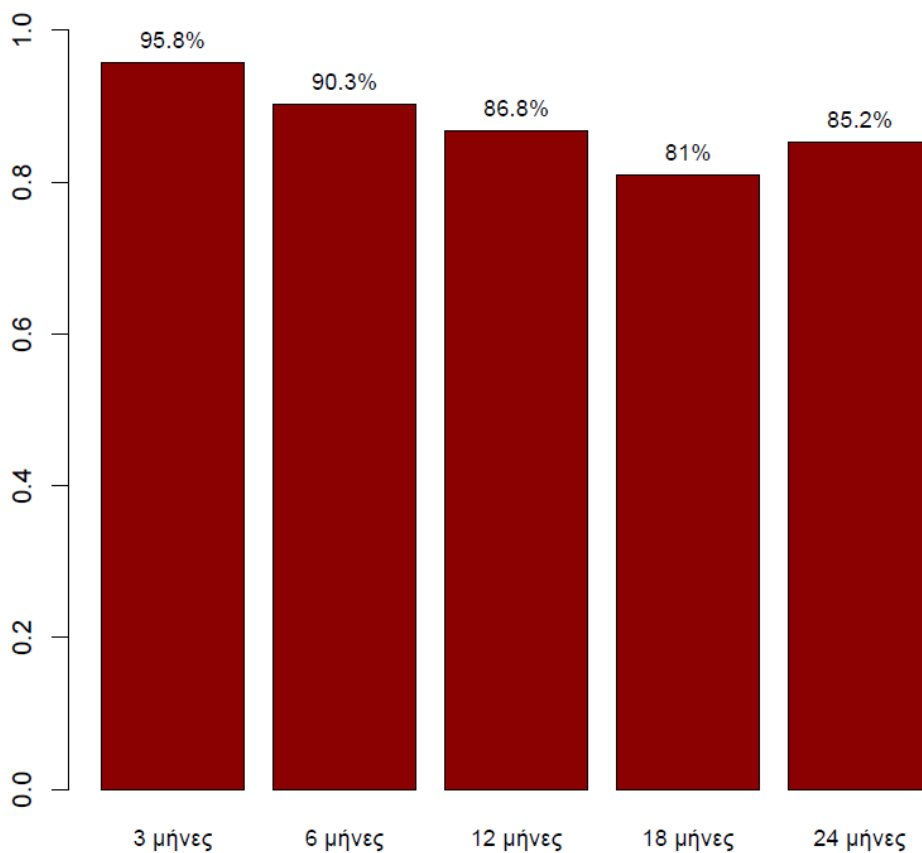


Γράφημα 7: Αριθμός απαντήσεων και σχετική συχνότητα σχετικά με την ικανοποίησή τους από την τωρινή θέση εργασίας



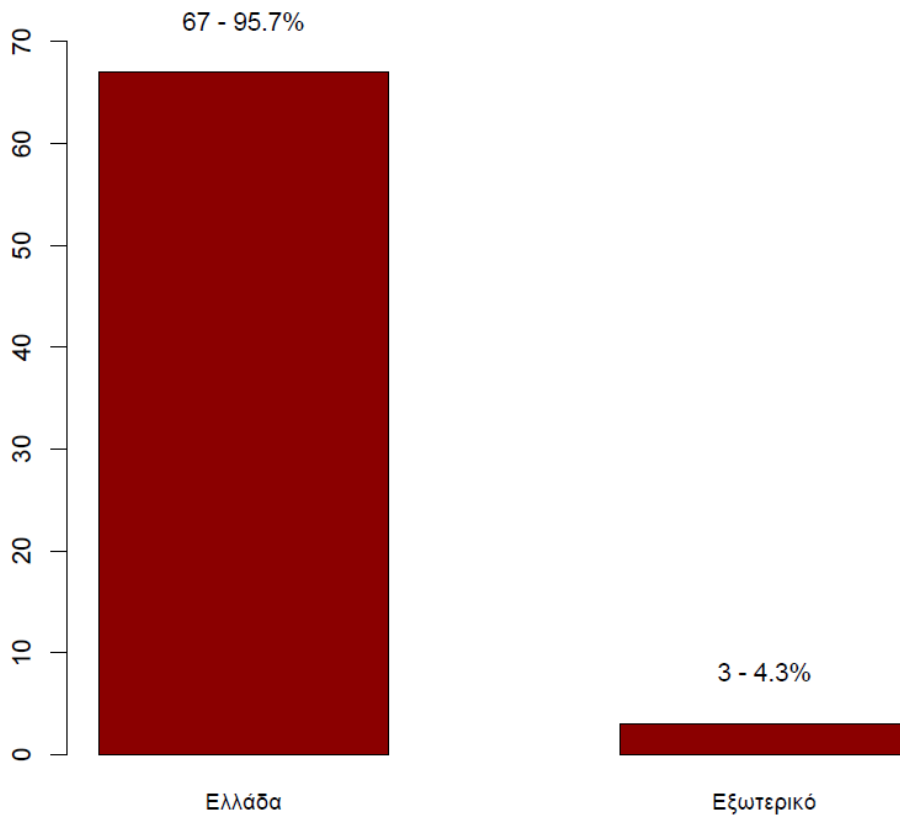
Γράφημα 8: Σχετική συχνότητα απαντήσεων σε σχέση με την ικανοποίηση από διαφορετικά χαρακτηριστικά του μεταπτυχιακού που παρακολούθησαν. Οι ερωτήσεις είχαν διατυπωθεί ως «Πόσο συμφωνείτε με την ακόλουθη διατύπωση: Νιώθω ικανοποιημένος από....».

Σχετική συχνότητα απαντήσεων σε σχέση με το πόσοι εργάζονταν σε συγκεκριμένα χρονικά σημεία μετά την αποφοίτηση από το ΔΠΜΣ στη Διοίκηση Ανθρώπινου Δυναμικού Πλήρους Φοίτησης (ΔΕΤ)



Γράφημα 9: Σχετική συχνότητα απαντήσεων σε σχέση με το πόσοι εργάζονταν με πλήρη ή μερική απασχόληση ή είχαν τη δική τους επιχείρηση σε συγκεκριμένα χρονικά σημεία μετά την αποφοίτηση. Το συμπληρωματικό ποσοστό αφορά αυτούς που δεν εργάζονταν είτε γιατί δεν βρήκαν δουλειά, είτε γιατί δεν ενδιαφέρονταν (πχ συνέχιζαν τις σπουδές, έκαναν τη θητεία τους, ήταν σε άδεια εγκυμοσύνης κλπ).

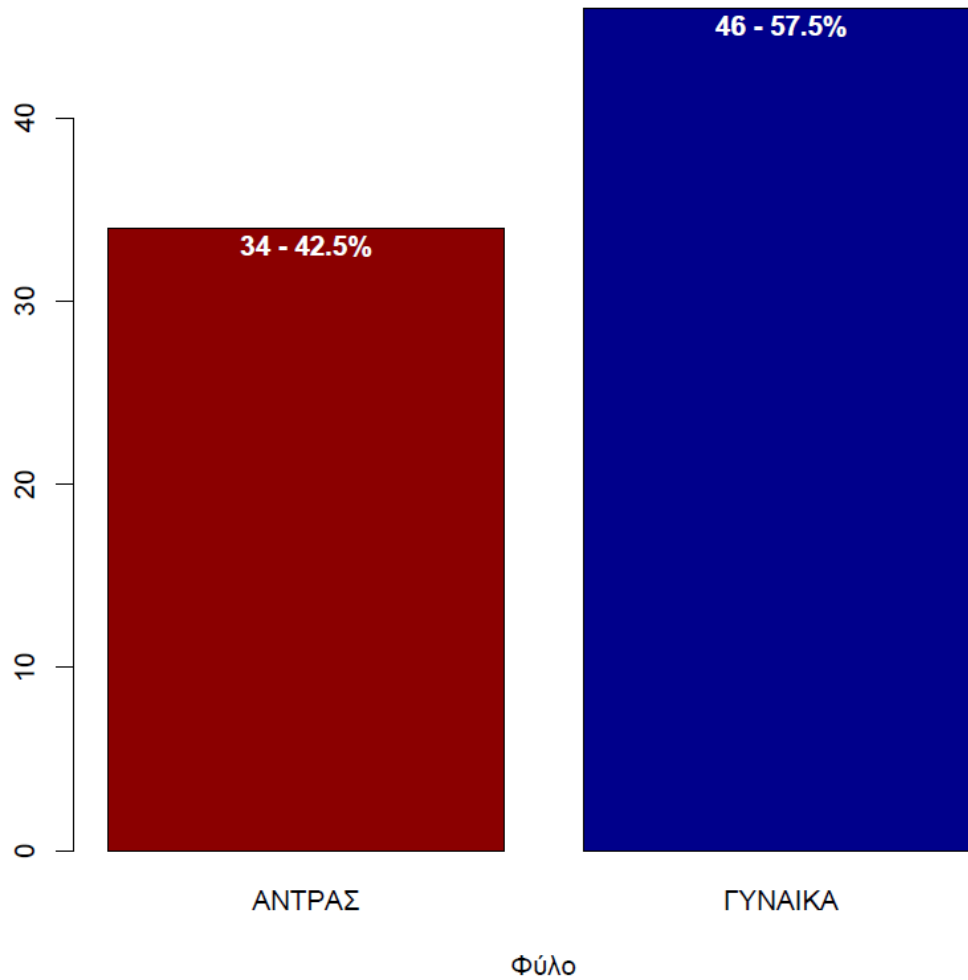
Αριθμός απαντήσεων και σχετική συχνότητα σχετικά με τον τόπο απασχόλησης αποφοίτων του ΔΠΜΣ στη Διοίκηση Ανθρώπινου Δυναμικού Πλήρους Φοίτησης (ΔΕΤ)



Γράφημα 10: Συχνότητα και σχετική συχνότητα ως προς τον τόπο εργασίας σήμερα

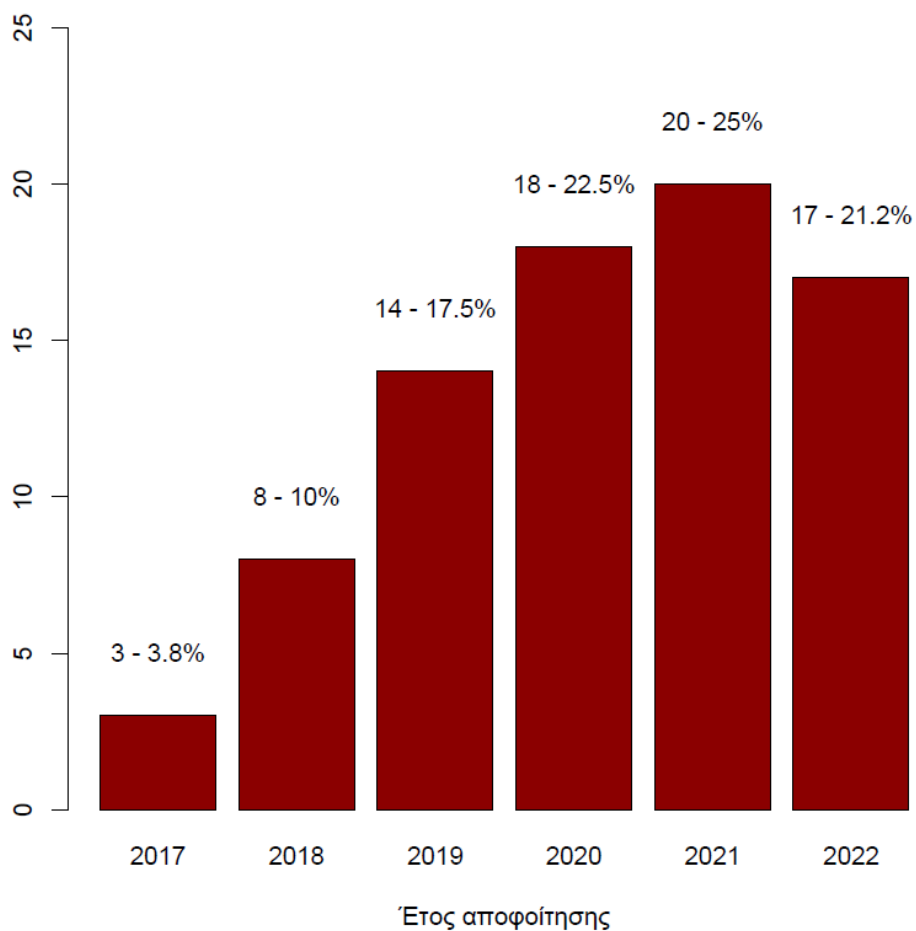
# ΔΙΑΤΜΗΜΑΤΙΚΟ ΜΕΤΑΠΤΥΧΙΑΚΟ ΣΤΗ ΔΙΟΙΚΗΣΗ ΑΝΘΡΩΠΙΝΟΥ ΔΥΝΑΜΙΚΟΥ (ΜΕΡΙΚΗΣ ΦΟΙΤΗΣΗΣ)

Αριθμός απαντήσεων και σχετική συχνότητα απαντήσεων σχετικά με το φύλο του  
ΔΠΜΣ στη Διοίκηση Ανθρώπινου Δυναμικού Μερικής Φοίτησης (ΔΕΤ)



Γράφημα 1: Αριθμός απαντήσεων και σχετική συχνότητα σχετικά με το φύλο.

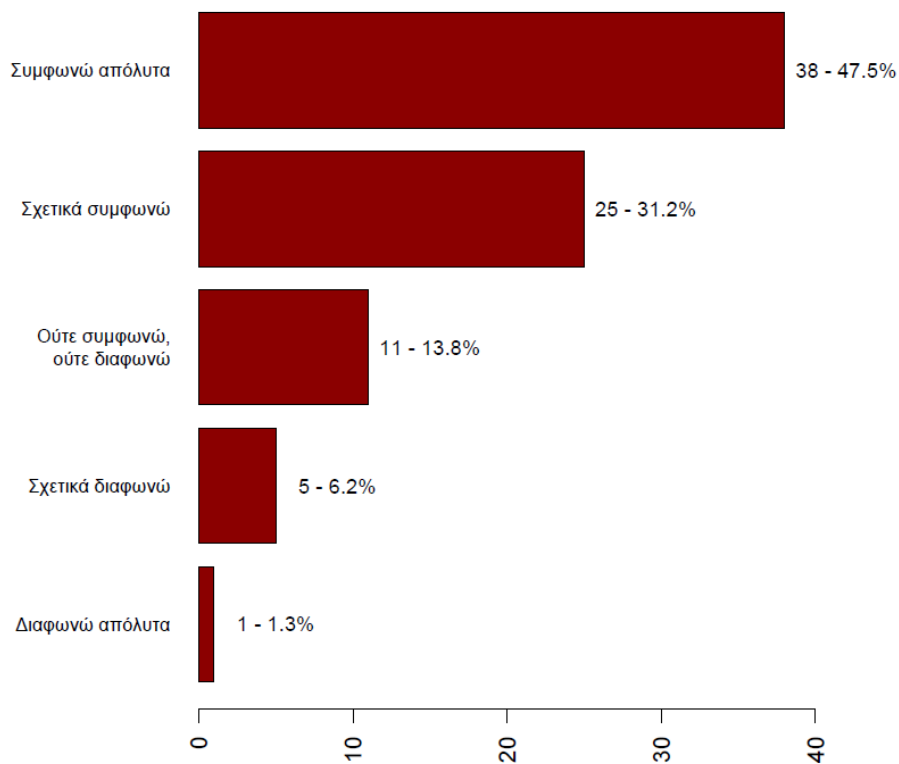
Αριθμός απαντήσεων και σχετική συχνότητα απαντήσεων ως προς το έτος αποφοίτησης από το ΔΠΜΣ στη Διοίκηση Ανθρώπινου Δυναμικού Μερικής Φοίτησης (ΔΕΤ)



Γράφημα 2: Αριθμός απαντήσεων και σχετική συχνότητα ως προς το έτος αποφοίτησης

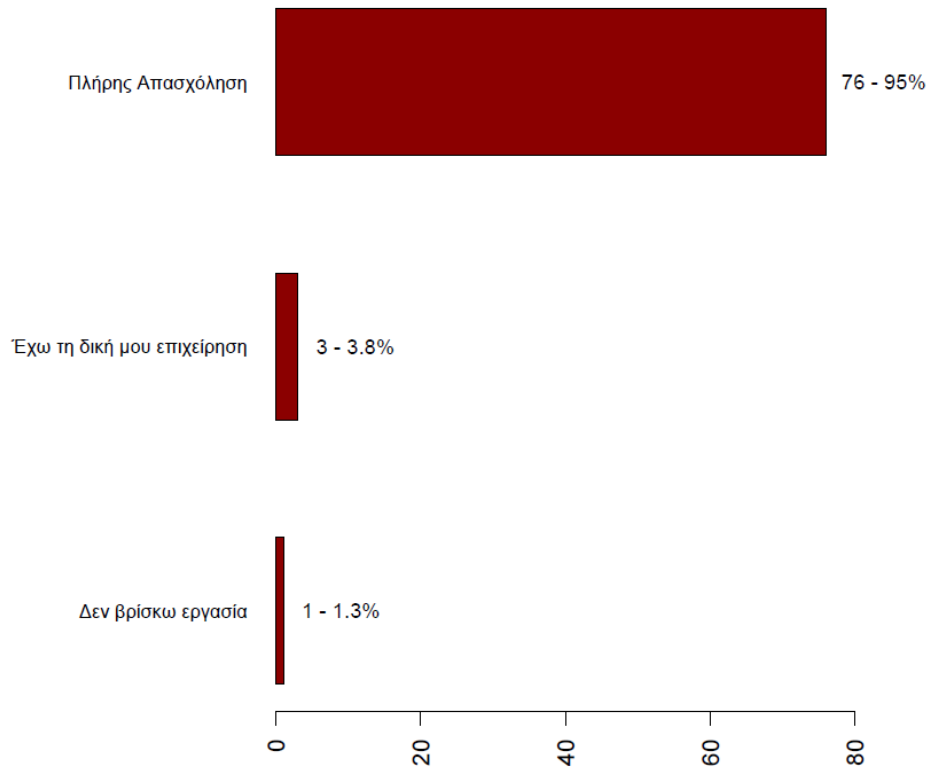


Αριθμός απαντήσεων και σχετική συχνότητα στην ερώτηση  
«Πόσο σας βοήθησε το μεταπτυχιακό πρόγραμμα που παρακολουθήσατε  
για να βελτιώσετε τη θέση σας στην αγορά εργασίας»  
ΔΠΜΣ στη Διοίκηση Ανθρώπινου Δυναμικού Μερικής Φοίτησης (ΔΕΤ)



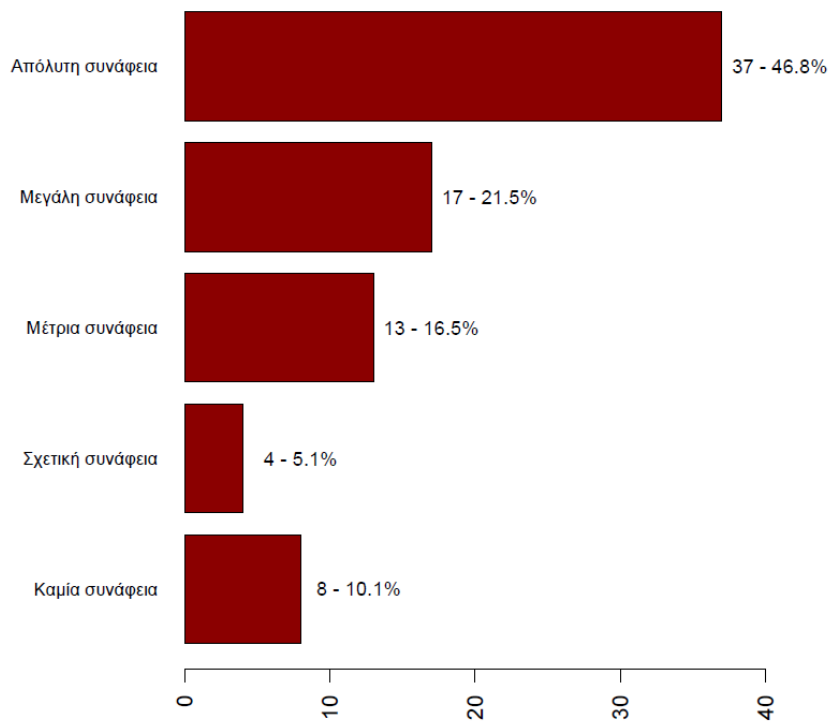
Γράφημα 3: Αριθμός απαντήσεων και σχετική συχνότητα στην ερώτηση «Πόσο σας βοήθησε το μεταπτυχιακό πρόγραμμα που παρακολουθήσατε για να βελτιώσετε τη θέση σας στην αγορά εργασίας»

Αριθμός απαντήσεων και σχετική συχνότητα αποφοίτων του  
ΔΠΜΣ στη Διοίκηση Ανθρώπινου Δυναμικού Μερικής Φοίτησης (ΔΕΤ)



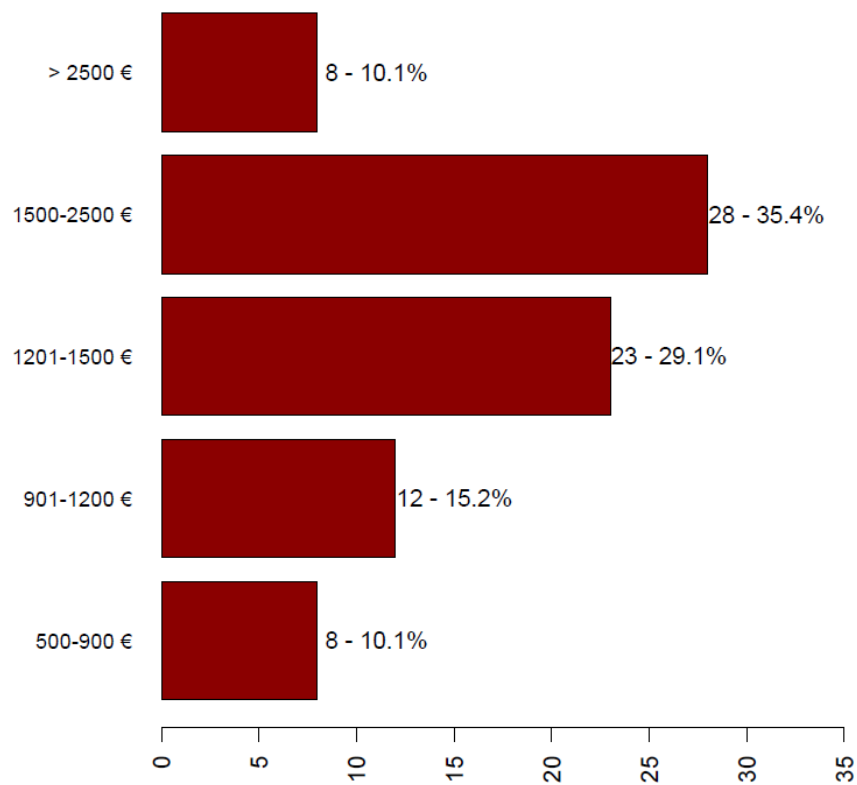
Γράφημα 4: Αριθμός απαντήσεων και σχετική συχνότητα σχετικά με το αν εργάζεστε σήμερα. (Η απάντηση άλλο αφορά περιπτώσεις που κάποιος δεν μπορεί ή δεν θέλει να εργαστεί, πχ εγκυμοσύνη, στρατιωτική θητεία, περεταίρω σπουδές κλπ)

Αριθμός απαντήσεων και σχετική συχνότητα σχετικά με τη συνάφεια της θέσης εργασίας με το ΔΠΜΣ στη Διοίκηση Ανθρώπινου Δυναμικού Μερικής Φοίτησης (ΔΕΤ)



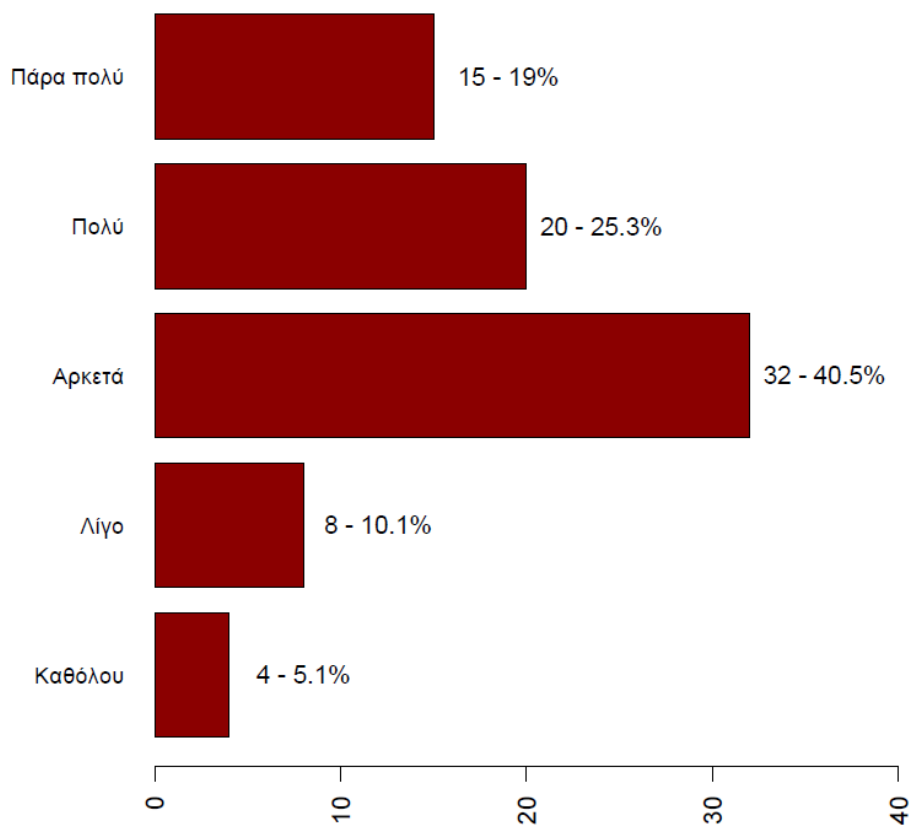
Γράφημα 5: Αριθμός απαντήσεων και σχετική συχνότητα σχετικά με τη συνάφεια της θέσης εργασίας με το μεταπτυχιακό πρόγραμμα

Αριθμός απαντήσεων και σχετική συχνότητα σχετικά με τις μηνιαίες καθαρές αποδοχές αποφοίτων του ΔΠΜΣ στη Διοίκηση Ανθρώπινου Δυναμικού Μερικής Φοίτησης (ΔΕΤ)

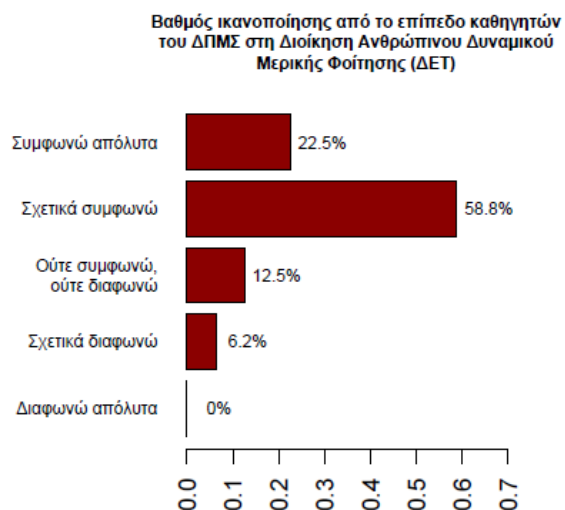
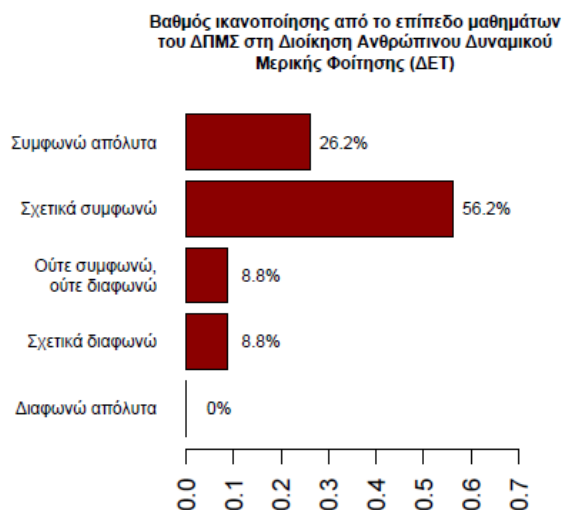


Γράφημα 6: Αριθμός απαντήσεων και σχετική συχνότητα σχετικά με τις μηνιαίες καθαρές αποδοχές που οι ίδιοι δήλωσαν

Αριθμός απαντήσεων και σχετική συχνότητα σχετικά με την ικανοποίηση αποφοίτων του ΔΠΜΣ στη Διοίκηση Ανθρώπινου Δυναμικού Μερικής Φοίτησης (ΔΕΤ)

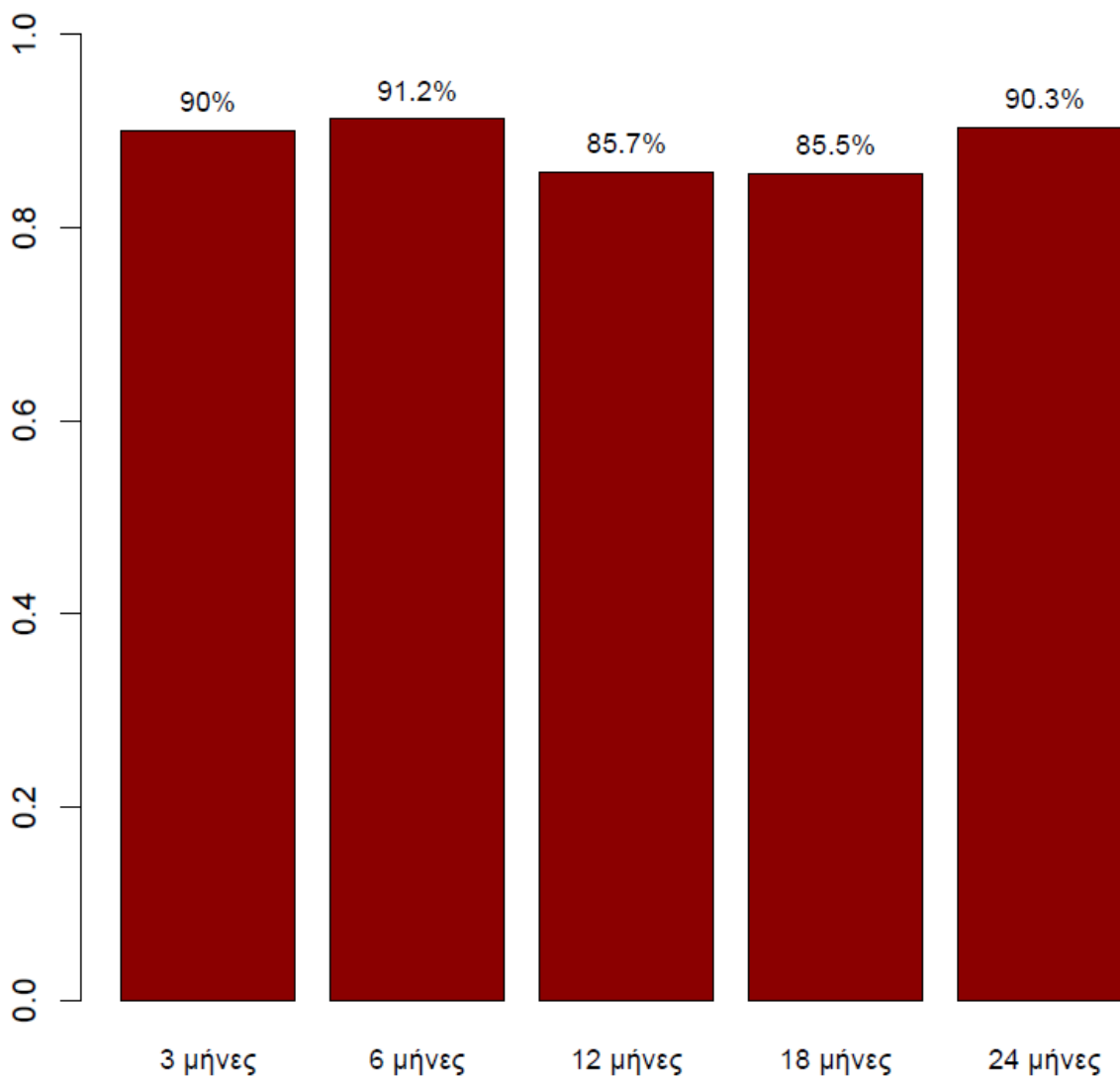


Γράφημα 7: Αριθμός απαντήσεων και σχετική συχνότητα σχετικά με την ικανοποίησή τους από την τωρινή θέση εργασίας



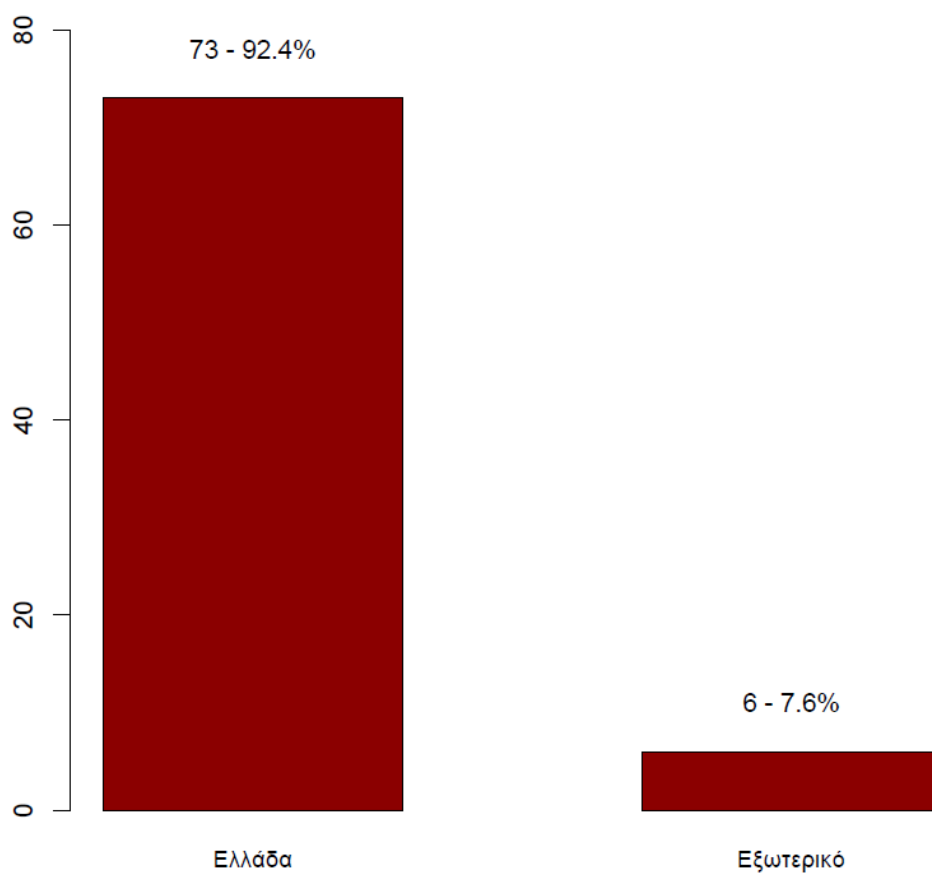
Γράφημα 8: Σχετική συχνότητα απαντήσεων σε σχέση με την ικανοποίηση από διαφορετικά χαρακτηριστικά του μεταπτυχιακού που παρακολούθησαν. Οι ερωτήσεις είχαν διατυπωθεί ως «Πόσο συμφωνείτε με την ακόλουθη διατύπωση: Νιώθω ικανοποιημένος από.....».

Σχετική συχνότητα απαντήσεων σε σχέση με το πόσοι εργάζονταν σε συγκεκριμένα χρονικά σημεία μετά την αποφοίτηση από το ΔΠΜΣ στη Διοίκηση Ανθρώπινου Δυναμικού Μερικής Φοίτησης (ΔΕΤ)



Γράφημα 9: Σχετική συχνότητα απαντήσεων σε σχέση με το πόσοι εργάζονταν με πλήρη ή μερική απασχόληση ή είχαν τη δική τους επιχείρηση σε συγκεκριμένα χρονικά σημεία μετά την αποφοίτηση. Το συμπληρωματικό ποσοστό αφορά αυτούς που δεν εργάζονταν είτε γιατί δεν βρήκαν δουλειά, είτε γιατί δεν ενδιαφέρονταν (πχ συνέχιζαν τις σπουδές, έκαναν τη θητεία τους, ήταν σε άδεια εγκυμοσύνης κλπ).

Αριθμός απαντήσεων και σχετική συχνότητα σχετικά με τον τόπο απασχόλησης αποφοίτων του ΔΠΜΣ στη Διοίκηση Ανθρώπινου Δυναμικού Μερικής Φοίτησης (ΔΕΤ)

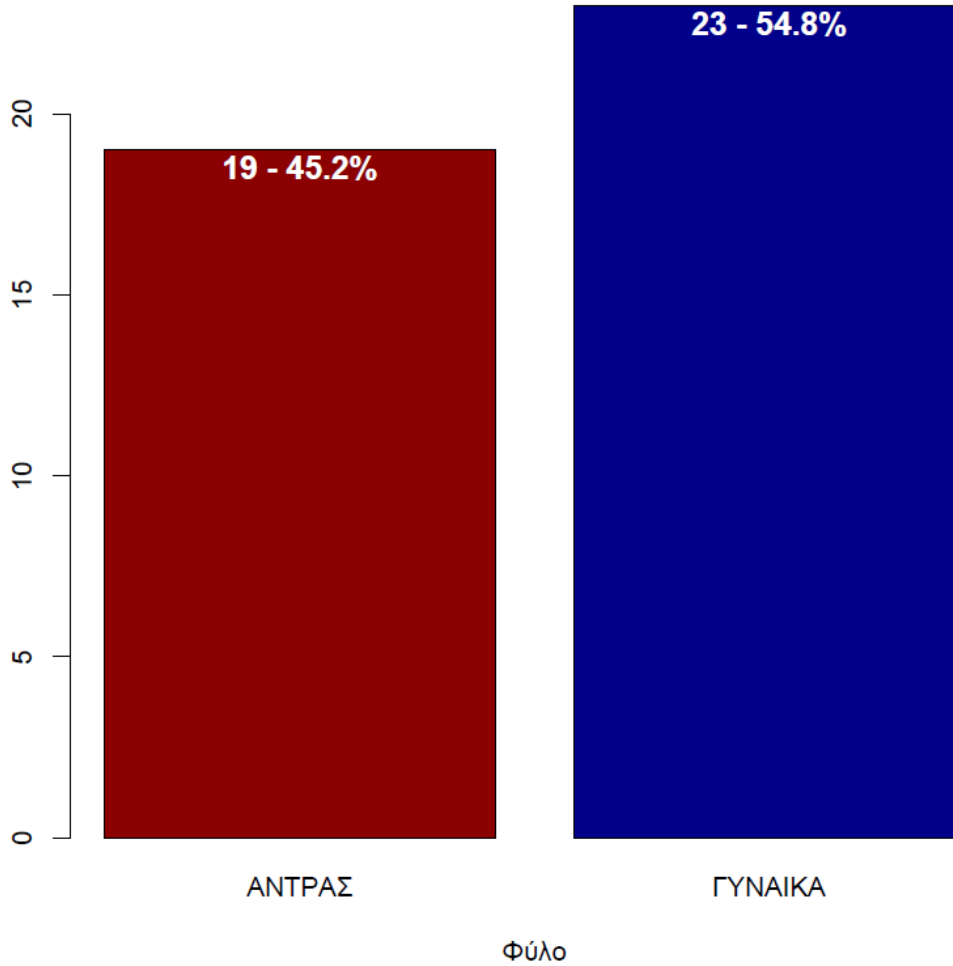


Γράφημα 10: Συχνότητα και σχετική συχνότητα ως προς τον τόπο εργασίας σήμερα



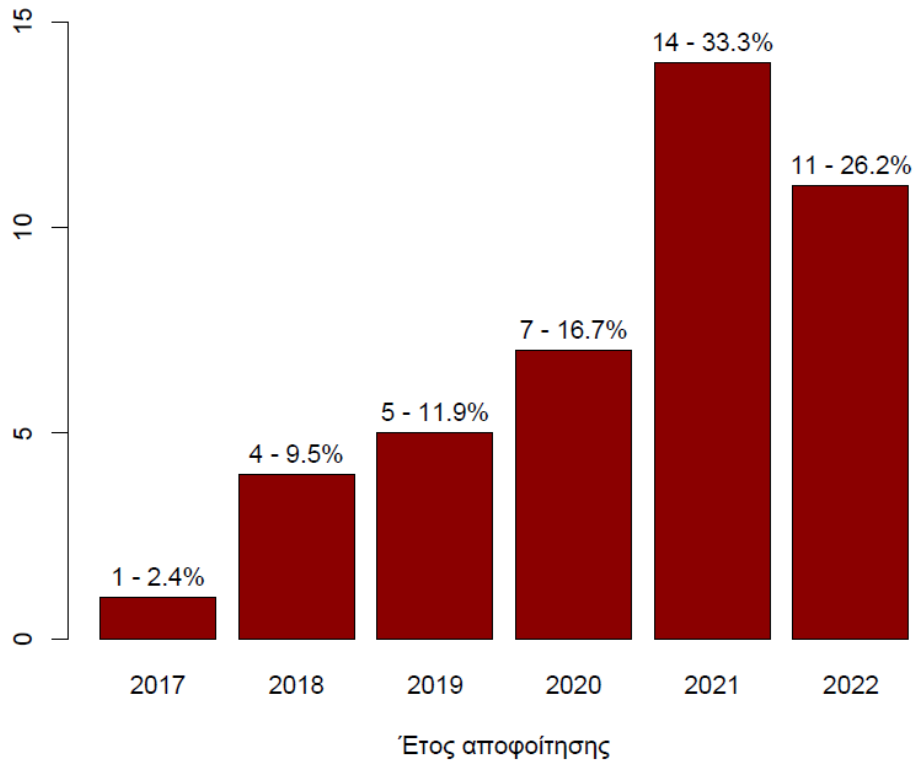
# ΜΕΤΑΠΤΥΧΙΑΚΟ ΣΤΗ ΔΙΟΙΚΗΤΙΚΗ ΕΠΙΣΤΗΜΗ ΚΑΙ ΤΕΧΝΟΛΟΓΙΑ (ΠΛΗΡΟΥΣ ΦΟΙΤΗΣΗΣ)

Αριθμός απαντήσεων και σχετική συχνότητα απαντήσεων σχετικά με το φύλο του ΠΜΣ στη Διοικητική Επιστήμη και Τεχνολογία Πλήρους Φοίτησης (ΔΕΤ)



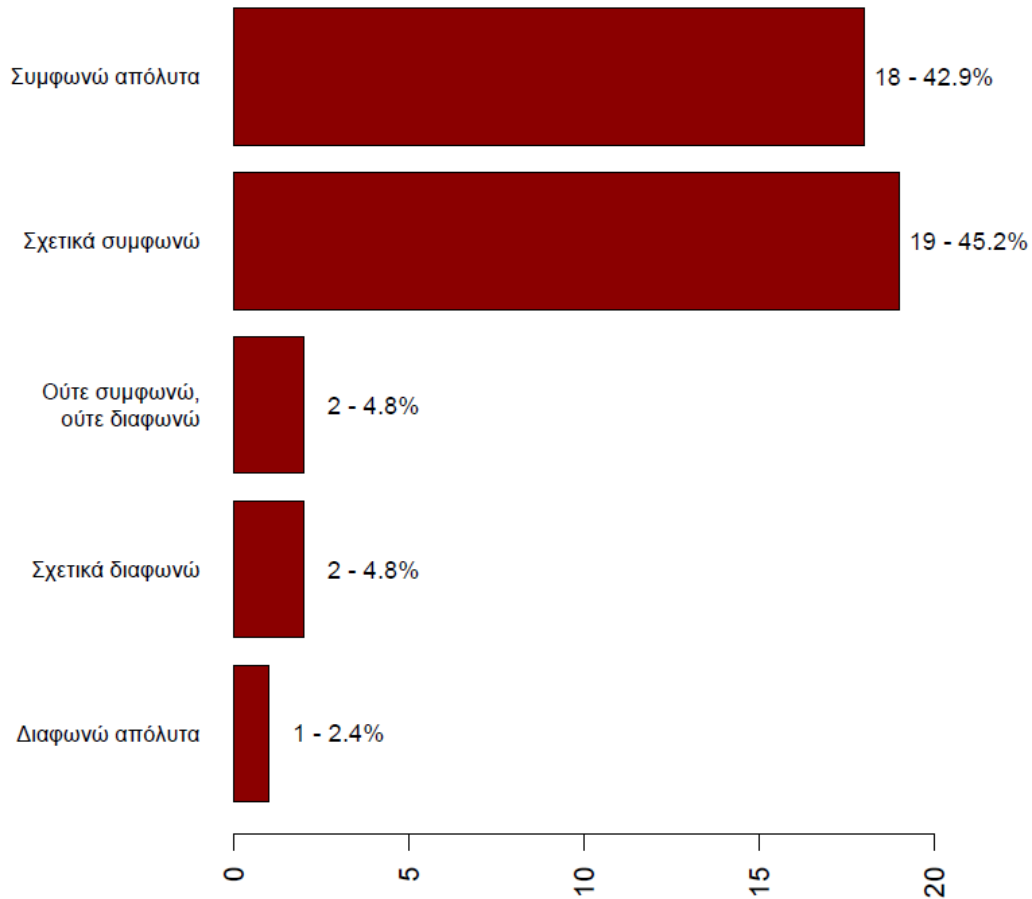
Γράφημα 1: Αριθμός απαντήσεων και σχετική συχνότητα σχετικά με το φύλο.

Αριθμός απαντήσεων και σχετική συχνότητα απαντήσεων ως προς το έτος αποφοίτησης από το ΠΜΣ στη Διοικητική Επιστήμη και Τεχνολογία Πλήρους Φοίτησης (ΔΕΤ)



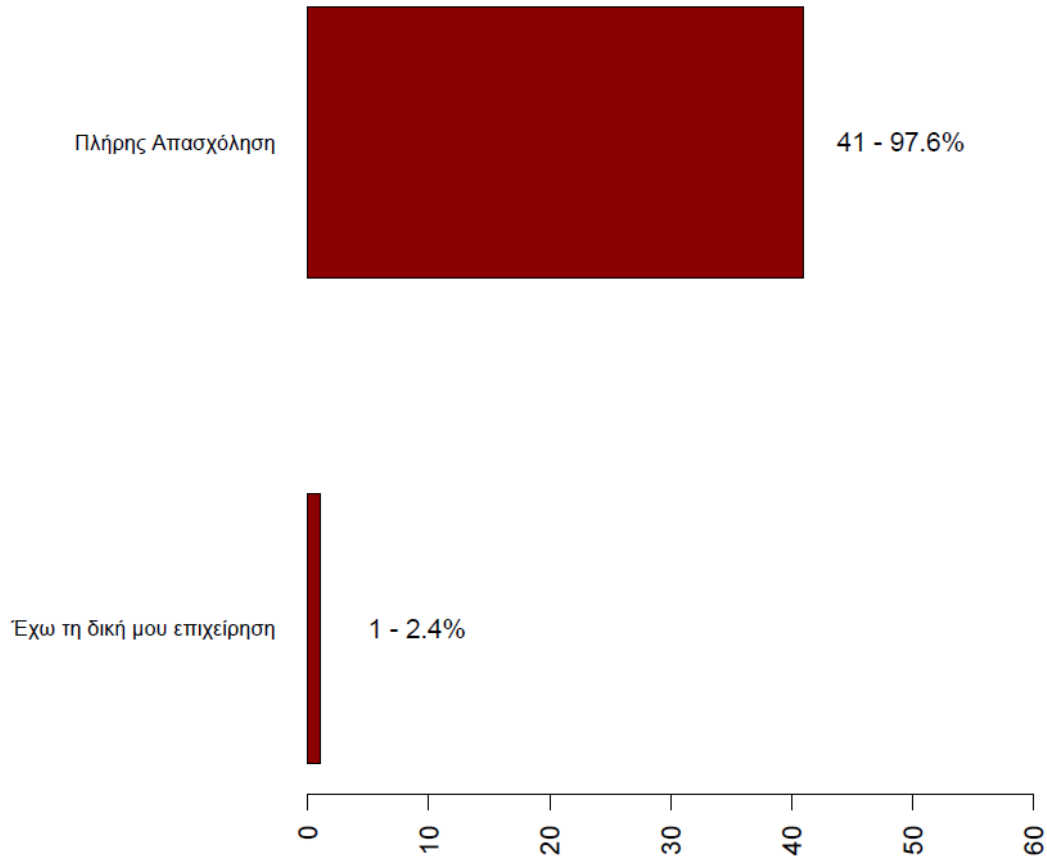
Γράφημα 2: Αριθμός απαντήσεων και σχετική συχνότητα ως προς το έτος αποφοίτησης

Αριθμός απαντήσεων και σχετική συχνότητα στην ερώτηση  
«Πόσο σας βοήθησε το μεταπτυχιακό πρόγραμμα που παρακολουθήσατε  
για να βελτιώσετε τη θέση σας στην αγορά εργασίας»  
ΠΜΣ στη Διοικητική Επιστήμη και Τεχνολογία Πλήρους Φοίτησης (ΔΕΤ)



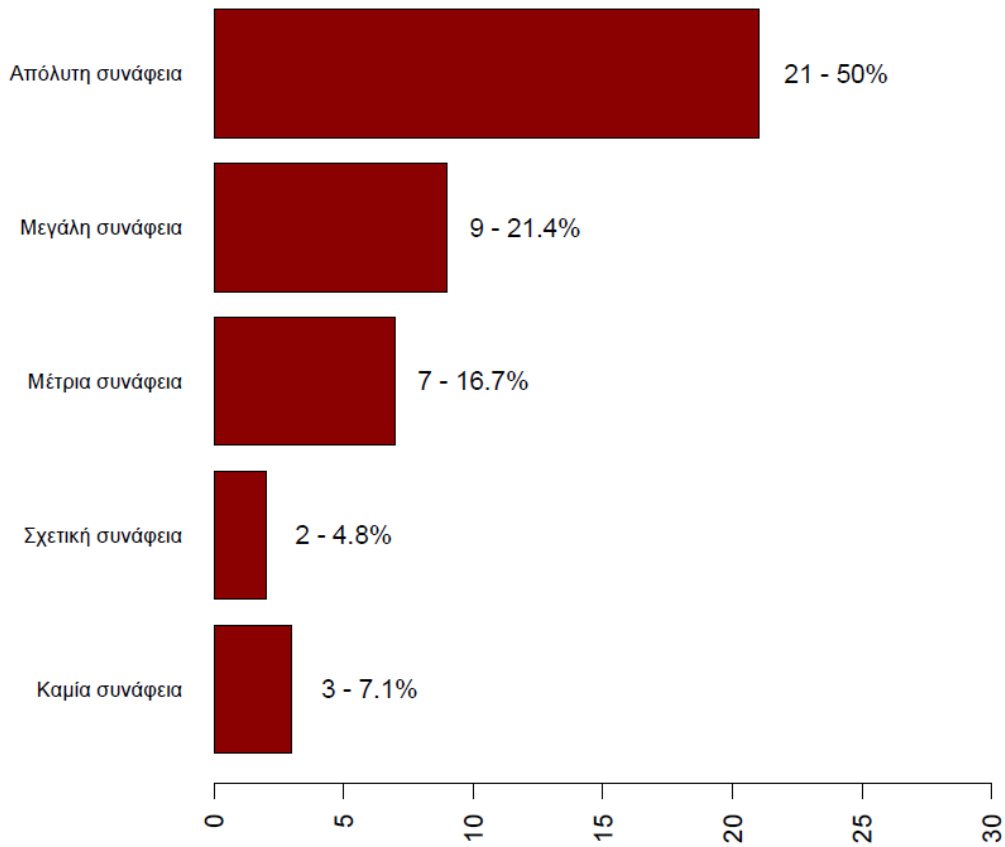
Γράφημα 3: Αριθμός απαντήσεων και σχετική συχνότητα στην ερώτηση «Πόσο σας βοήθησε το μεταπτυχιακό πρόγραμμα που παρακολουθήσατε για να βελτιώσετε τη θέση σας στην αγορά εργασίας»

Καθεστώς απασχόλησης αποφοίτων του  
ΠΜΣ στη Διοικητική Επιστήμη και Τεχνολογία Πλήρους Φοίτησης (ΔΕΤ)



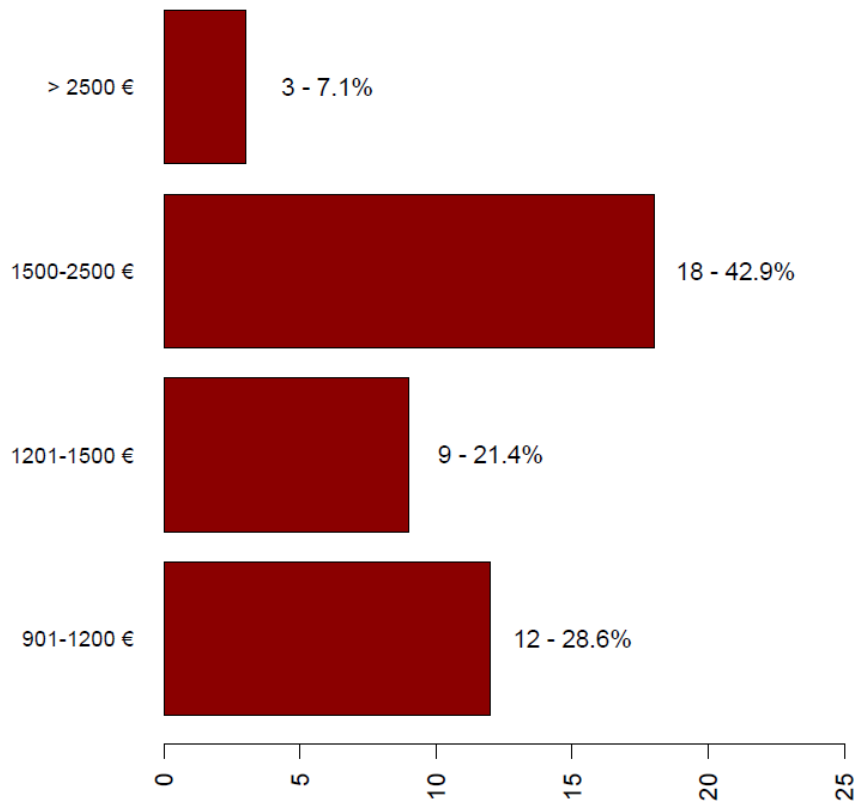
Γράφημα 4: Αριθμός απαντήσεων και σχετική συχνότητα σχετικά με το αν εργάζεστε σήμερα. (Η απάντηση άλλο αφορά περιπτώσεις που κάποιος δεν μπορεί ή δεν θέλει να εργαστεί, πχ εγκυμοσύνη, στρατιωτική θητεία, περεταίρω σπουδές κλπ)

Αριθμός απαντήσεων και σχετική συχνότητα σχετικά με τη συνάφεια της θέσης εργασίας με το ΠΜΣ στη Διοικητική Επιστήμη και Τεχνολογία Πλήρους Φοίτησης (ΔΕΤ)



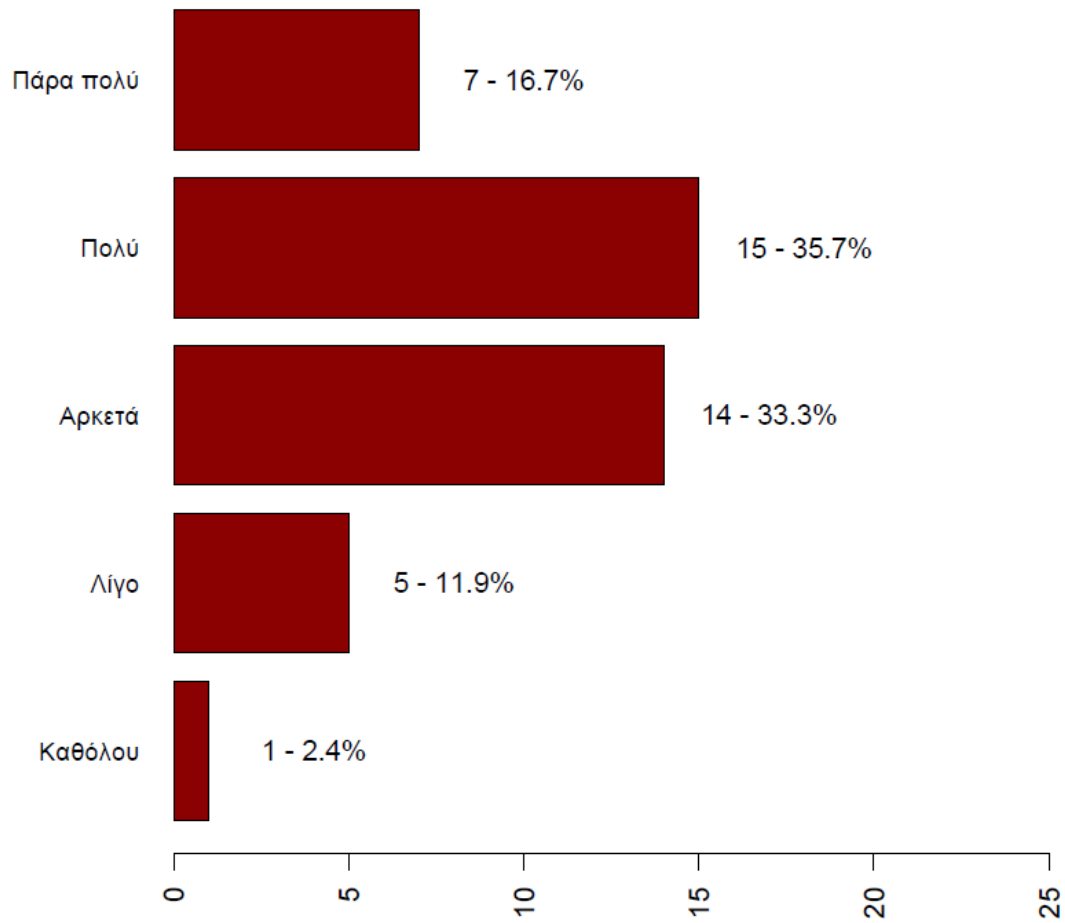
Γράφημα 5: Αριθμός απαντήσεων και σχετική συχνότητα σχετικά με τη συνάφεια της θέσης εργασίας με το μεταπτυχιακό πρόγραμμα

**Αριθμός απαντήσεων και σχετική συχνότητα σχετικά με τις μηνιαίες καθαρές αποδοχές αποφοίτων του ΠΜΣ στη Διοικητική Επιστήμη και Τεχνολογία Πλήρους Φοίτησης (ΔΕΤ)**

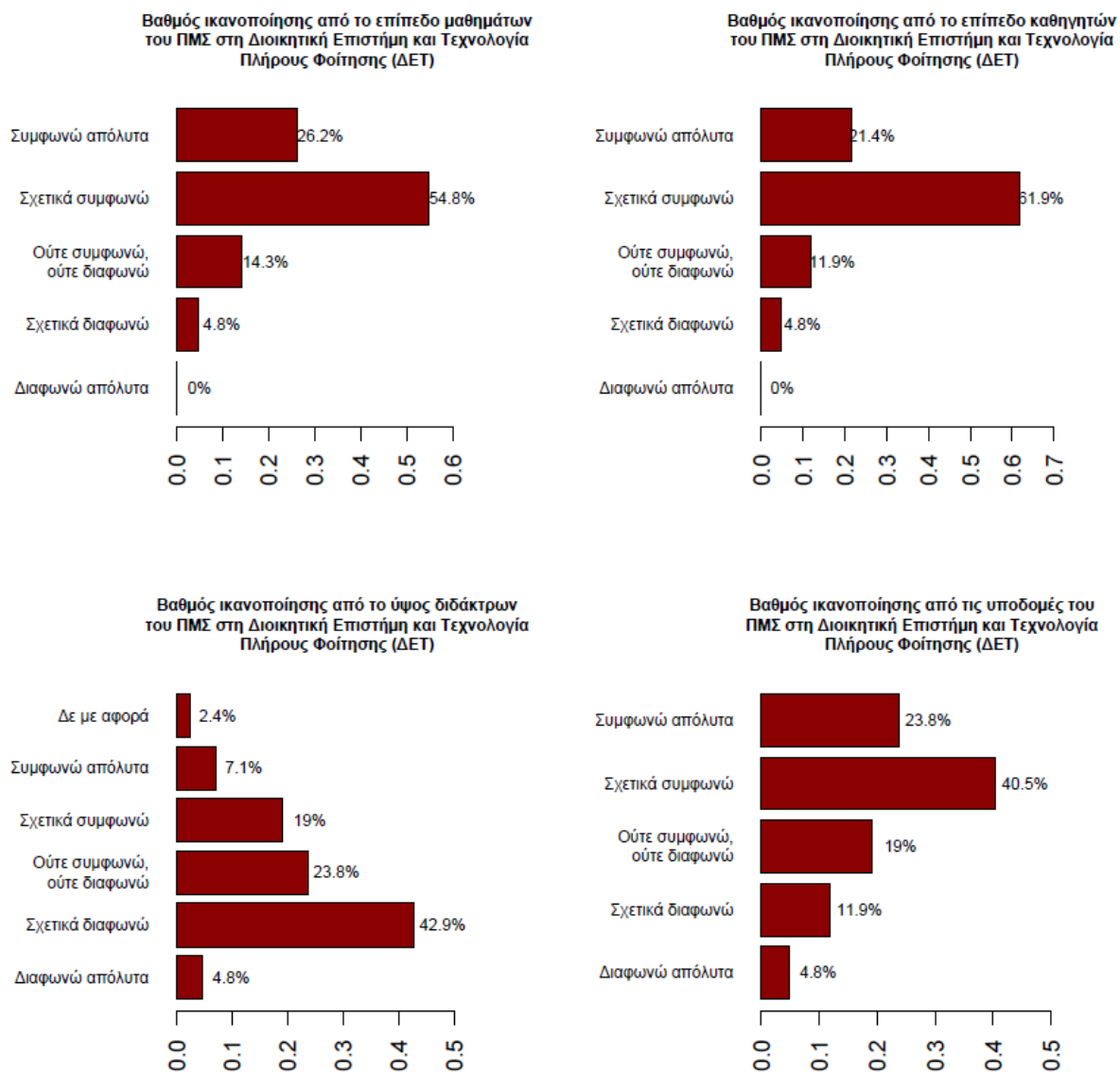


Γράφημα 6: Αριθμός απαντήσεων και σχετική συχνότητα σχετικά με τις μηνιαίες καθαρές αποδοχές που οι ίδιοι δήλωσαν

Αριθμός απαντήσεων και σχετική συχνότητα σχετικά με την ικανοποίηση αποφοίτων του ΠΜΣ στη Διοικητική Επιστήμη και Τεχνολογία Πλήρους Φοίτησης (ΔΕΤ)



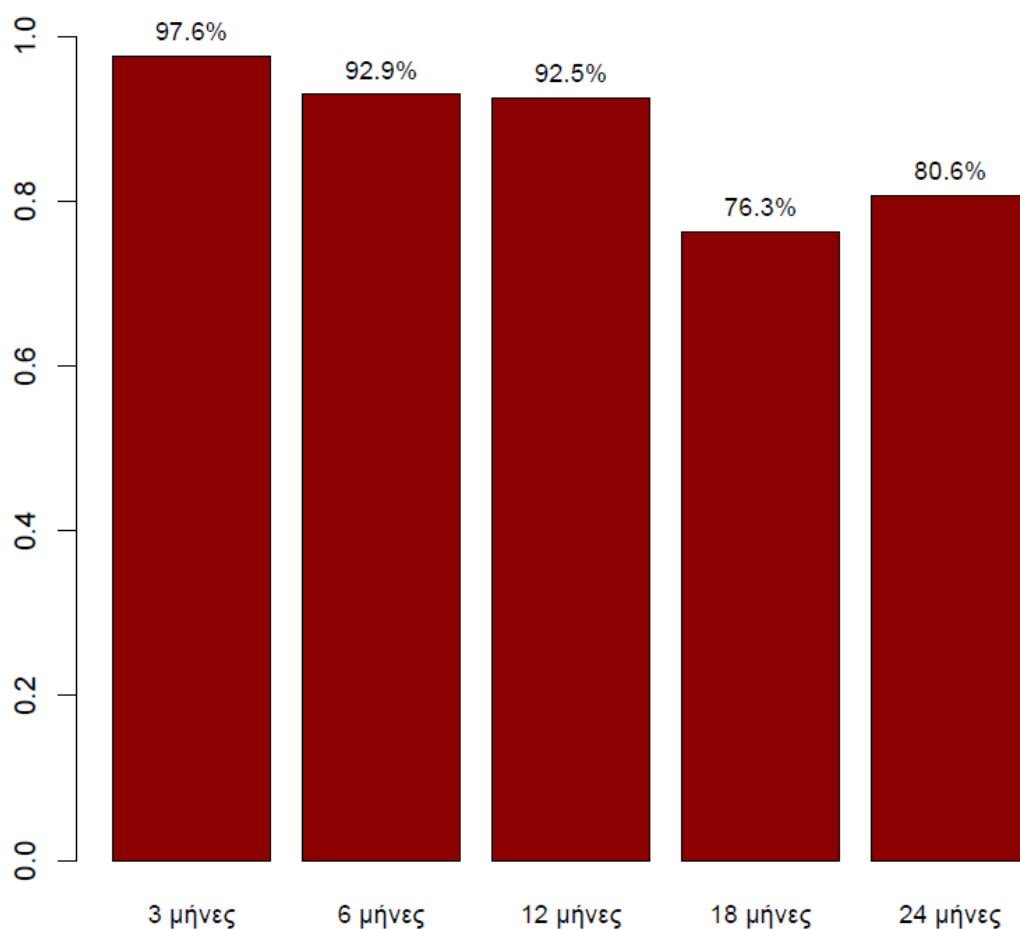
Γράφημα 7: Αριθμός απαντήσεων και σχετική συχνότητα σχετικά με την ικανοποίησή τους από την τωρινή θέση εργασίας



Γράφημα 8: Σχετική συχνότητα απαντήσεων σε σχέση με την ικανοποίηση από διαφορετικά χαρακτηριστικά του μεταπτυχιακού που παρακολούθησαν. Οι ερωτήσεις είχαν διατυπωθεί ως «Πόσο συμφωνείτε με την ακόλουθη διατύπωση: Νιώθω ικανοποιημένος από....».

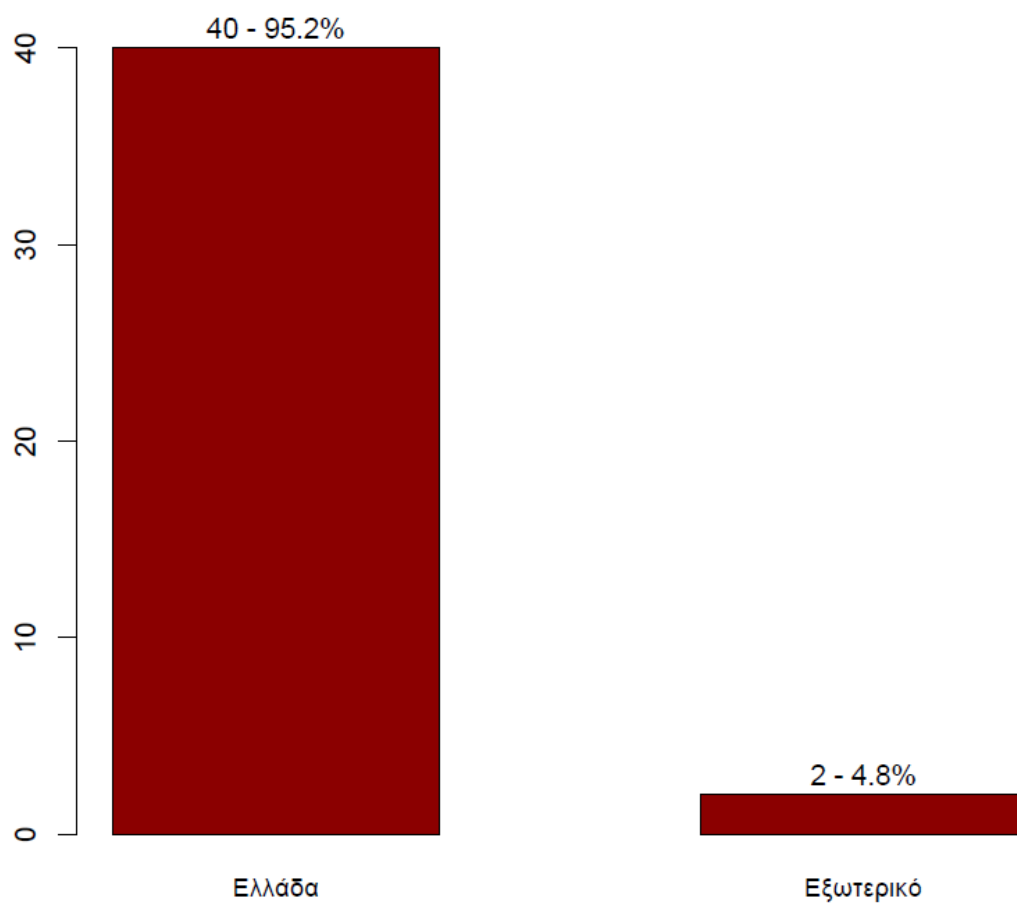


Σχετική συχνότητα απαντήσεων σε σχέση με το πόσοι εργάζονταν σε συγκεκριμένα χρονικά σημεία μετά την αποφοίτηση από το ΠΜΣ στη Διοικητική Επιστήμη και Τεχνολογία Πλήρους Φοίτησης (ΔΕΤ)



Γράφημα 9: Σχετική συχνότητα απαντήσεων σε σχέση με το πόσοι εργάζονταν με πλήρη ή μερική απασχόληση ή είχαν τη δική τους επιχείρηση σε συγκεκριμένα χρονικά σημεία μετά την αποφοίτηση. Το συμπληρωματικό ποσοστό αφορά αυτούς που δεν εργάζονταν είτε γιατί δεν βρήκαν δουλειά, είτε γιατί δεν ενδιαφέρονταν (πχ συνέχιζαν τις σπουδές, έκαναν τη θητεία τους, ήταν σε άδεια εγκυμοσύνης κλπ).

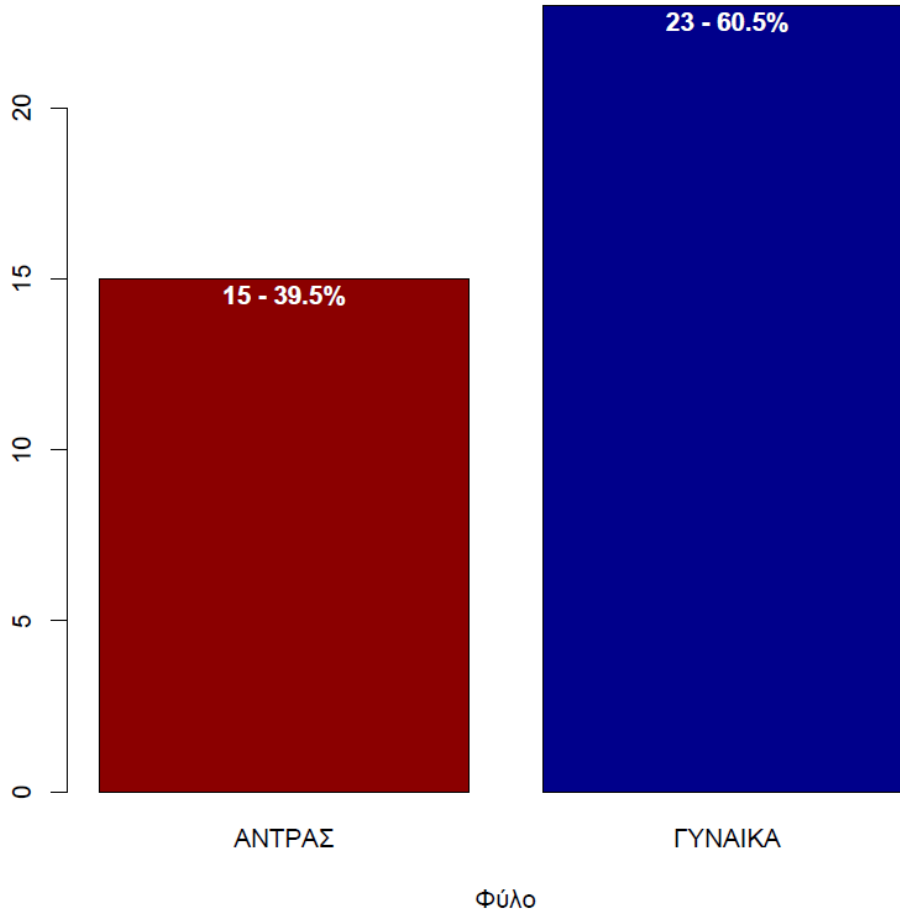
Αριθμός απαντήσεων και σχετική συχνότητα σχετικά με τον τόπο απασχόλησης αποφοίτων του ΠΜΣ στη Διοικητική Επιστήμη και Τεχνολογία Πλήρους Φοίτησης (ΔΕΤ)



Γράφημα 10: Συχνότητα και σχετική συχνότητα ως προς τον τόπο εργασίας σήμερα

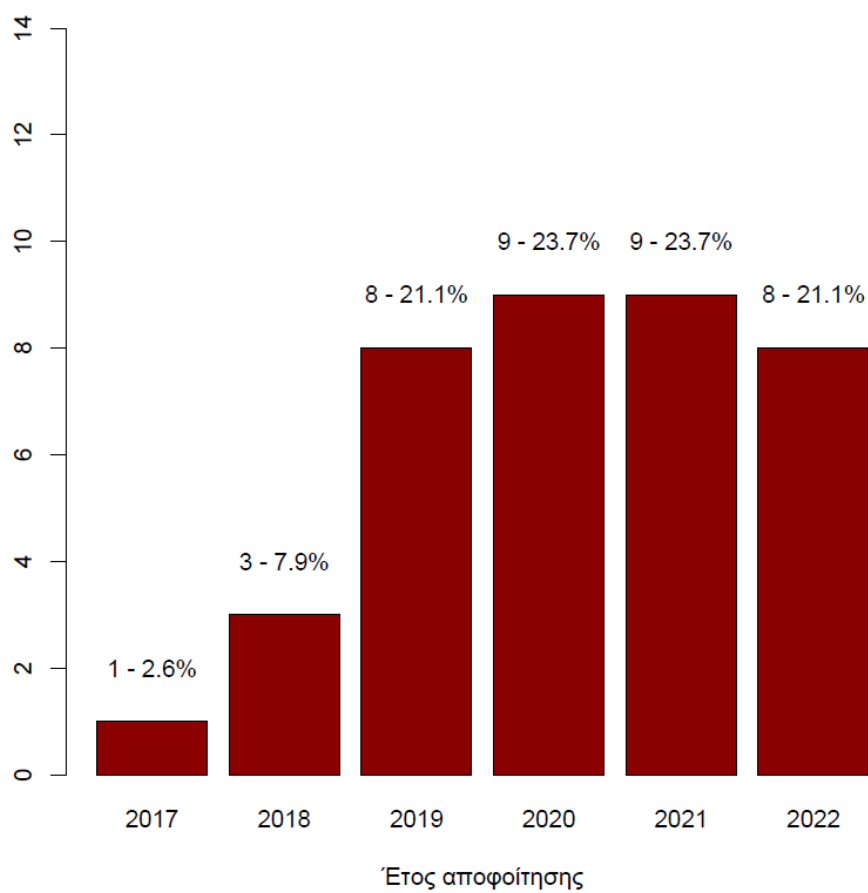
# ΜΕΤΑΠΤΥΧΙΑΚΟ ΣΤΗ ΔΙΟΙΚΗΤΙΚΗ ΕΠΙΣΤΗΜΗ ΚΑΙ ΤΕΧΝΟΛΟΓΙΑ (ΜΕΡΙΚΗΣ ΦΟΙΤΗΣΗΣ)

Αριθμός απαντήσεων και σχετική συχνότητα απαντήσεων σχετικά με το φύλο του ΠΜΣ στη Διοικητική Επιστήμη και Τεχνολογία Μερικής Φοίτησης (ΔΕΤ)



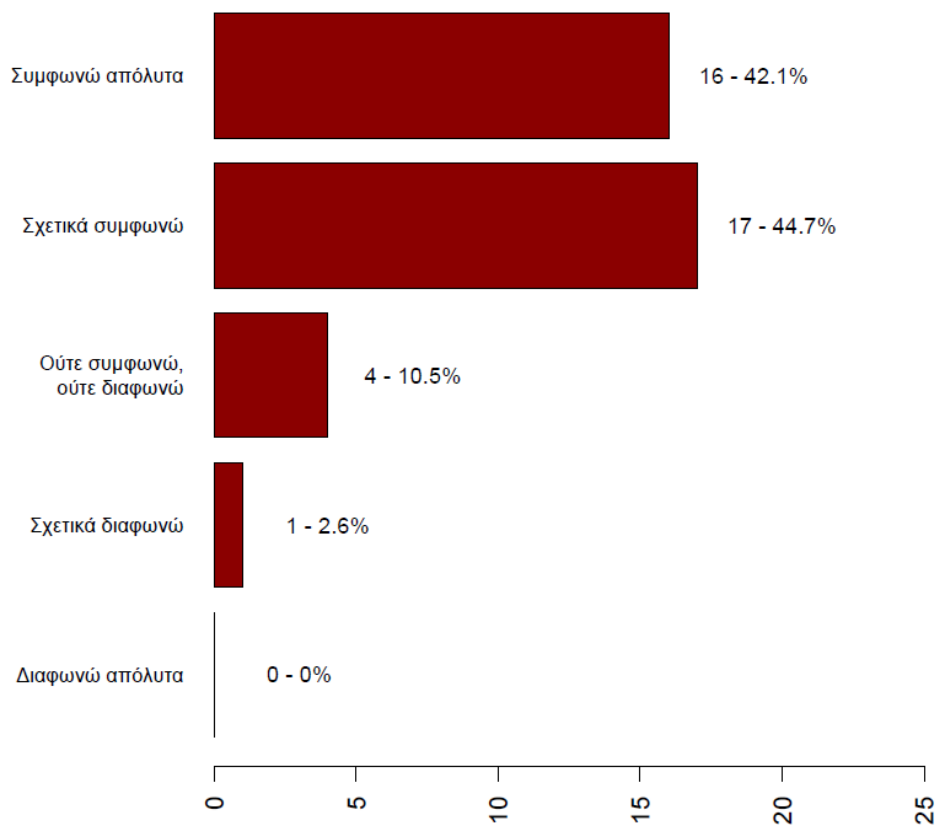
Γράφημα 1: Αριθμός απαντήσεων και σχετική συχνότητα σχετικά με το φύλο.

Αριθμός απαντήσεων και σχετική συχνότητα απαντήσεων ως προς το έτος αποφοίτησης από το ΠΜΣ στη Διοικητική Επιστήμη και Τεχνολογία Μερικής Φοίτησης (ΔΕΤ)



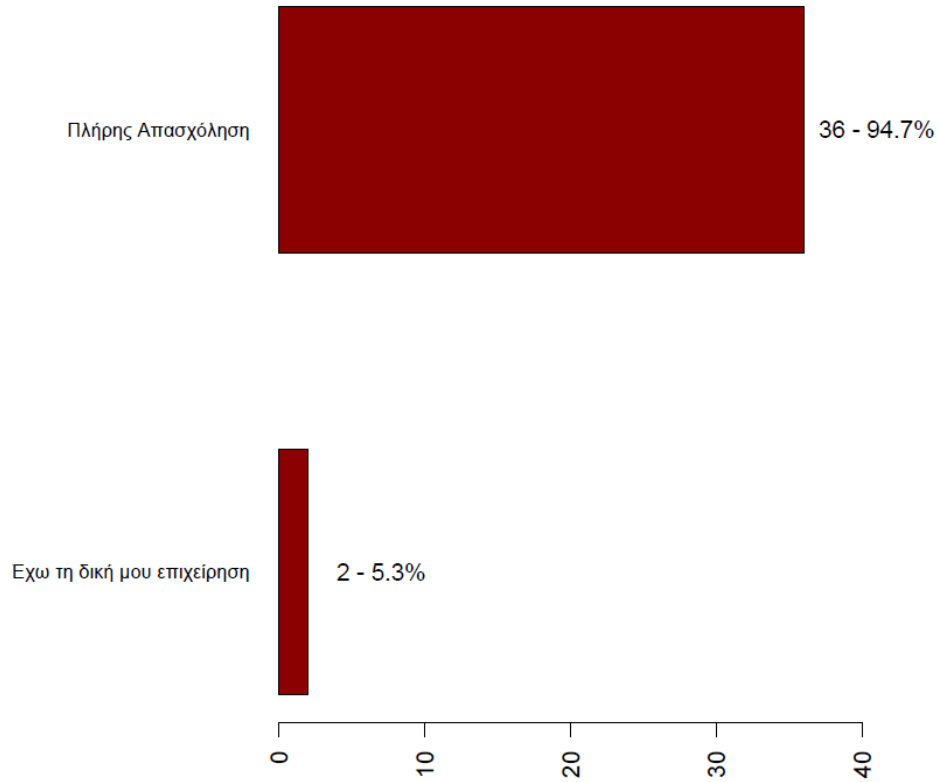
Γράφημα 2: Αριθμός απαντήσεων και σχετική συχνότητα ως προς το έτος αποφοίτησης

Αριθμός απαντήσεων και σχετική συχνότητα στην ερώτηση  
«Πόσο σας βοήθησε το μεταπτυχιακό πρόγραμμα που παρακολουθήσατε  
για να βελτιώσετε τη θέση σας στην αγορά εργασίας»  
ΠΜΣ στη Διοικητική Επιστήμη και Τεχνολογία Μερικής Φοίτησης (ΔΕΤ)



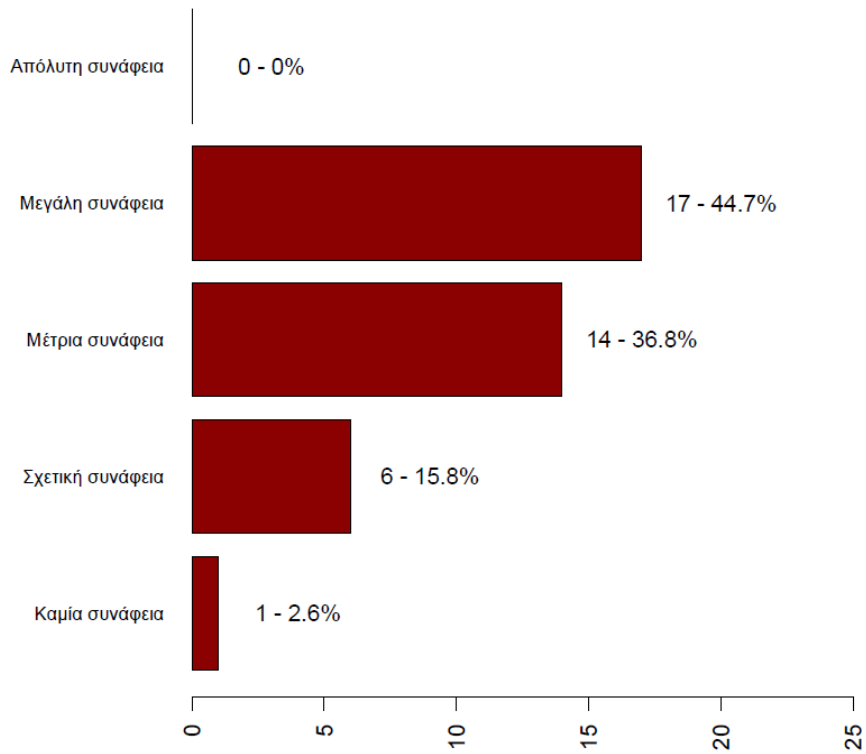
Γράφημα 3: Αριθμός απαντήσεων και σχετική συχνότητα στην ερώτηση «Πόσο σας βοήθησε το μεταπτυχιακό πρόγραμμα που παρακολουθήσατε για να βελτιώσετε τη θέση σας στην αγορά εργασίας»

Αριθμός απαντήσεων και σχετική συχνότητα αποφοίτων του ΠΜΣ στη Διοικητική Επιστήμη και Τεχνολογία Μερικής Φοίτησης (ΔΕΤ)



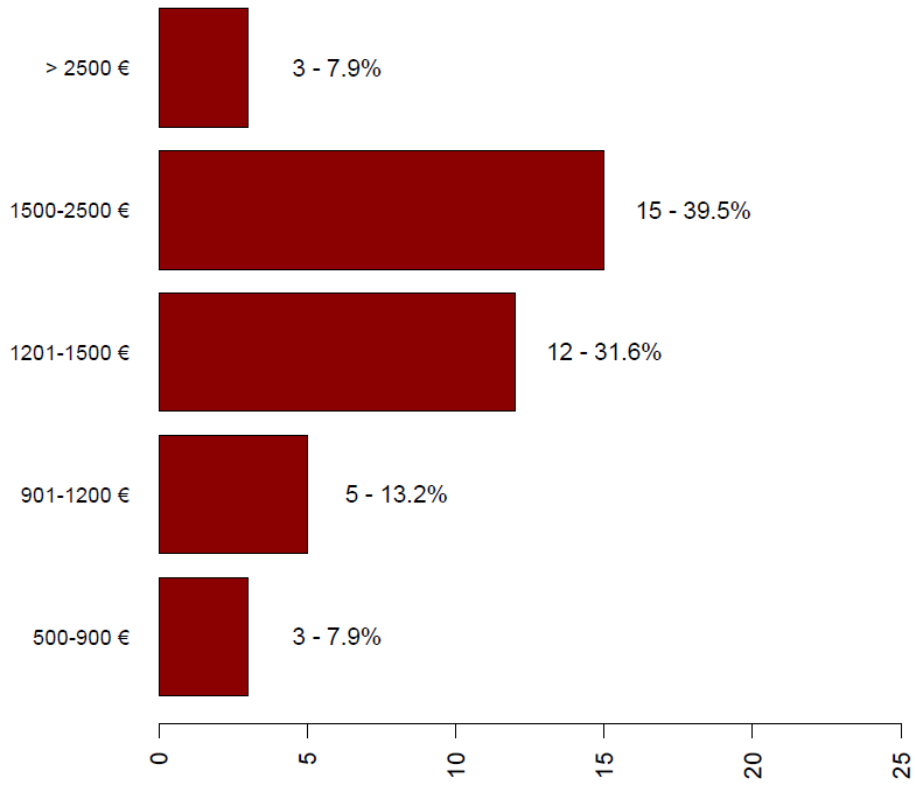
Γράφημα 4: Αριθμός απαντήσεων και σχετική συχνότητα σχετικά με το αν εργάζεστε σήμερα. (Η απάντηση άλλο αφορά περιπτώσεις που κάποιος δεν μπορεί ή δεν θέλει να εργαστεί, πχ εγκυμοσύνη, στρατιωτική θητεία, περεταίρω σπουδές κλπ)

Αριθμός απαντήσεων και σχετική συχνότητα σχετικά με τη συνάφεια της θέσης εργασίας με το ΠΜΣ στη Διοικητική Επιστήμη και Τεχνολογία Μερικής Φοίτησης (ΔΕΤ)



Γράφημα 5: Αριθμός απαντήσεων και σχετική συχνότητα σχετικά με τη συνάφεια της θέσης εργασίας με το μεταπτυχιακό πρόγραμμα

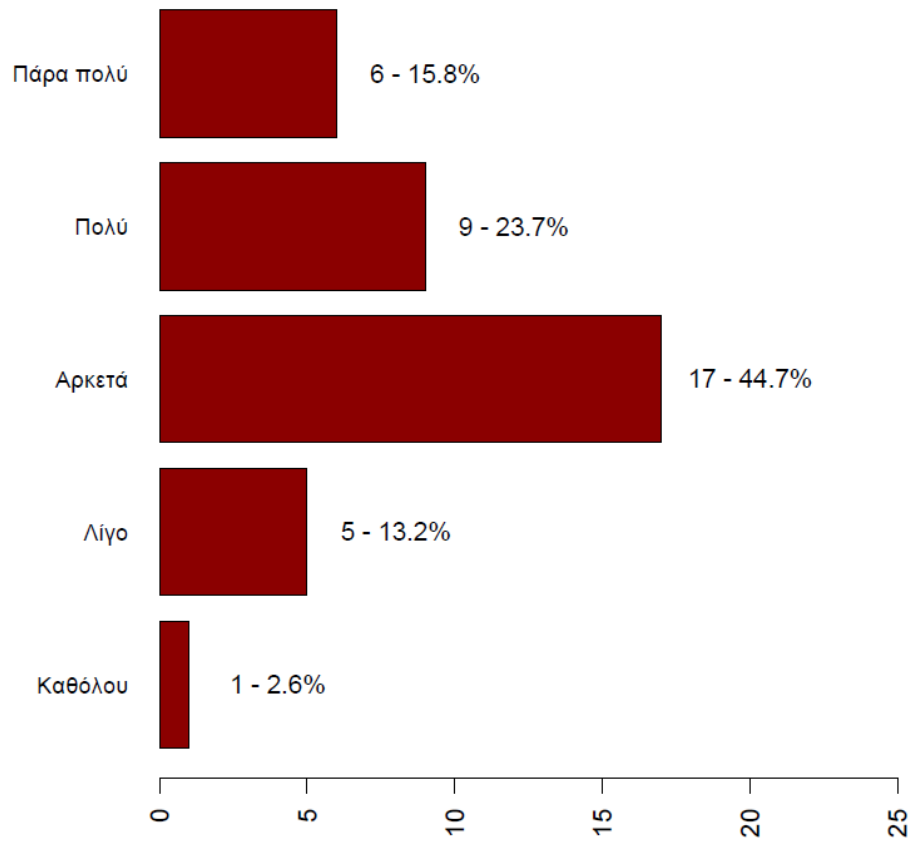
Αριθμός απαντήσεων και σχετική συχνότητα σχετικά με τις μηνιαίες καθαρές αποδοχές αποφοίτων του ΠΜΣ στη Διοικητική Επιστήμη και Τεχνολογία Μερικής Φοίτησης (ΔΕΤ)



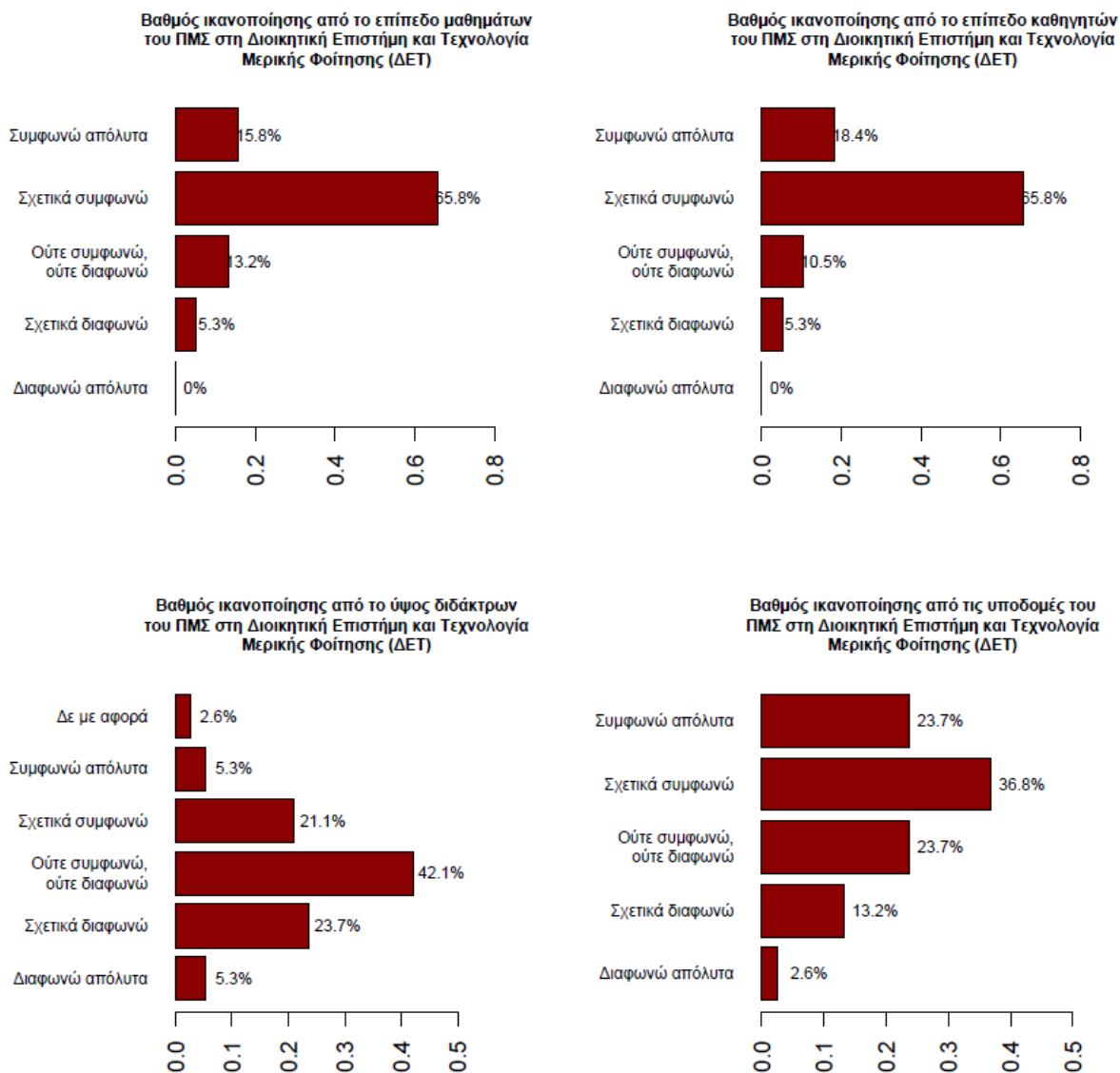
Γράφημα 6: Αριθμός απαντήσεων και σχετική συχνότητα σχετικά με τις μηνιαίες καθαρές αποδοχές που οι ίδιοι δήλωσαν



Αριθμός απαντήσεων και σχετική συχνότητα σχετικά με την ικανοποίηση αποφοίτων του ΠΜΣ στη Διοικητική Επιστήμη και Τεχνολογία Μερικής Φοίτησης (ΔΕΤ)

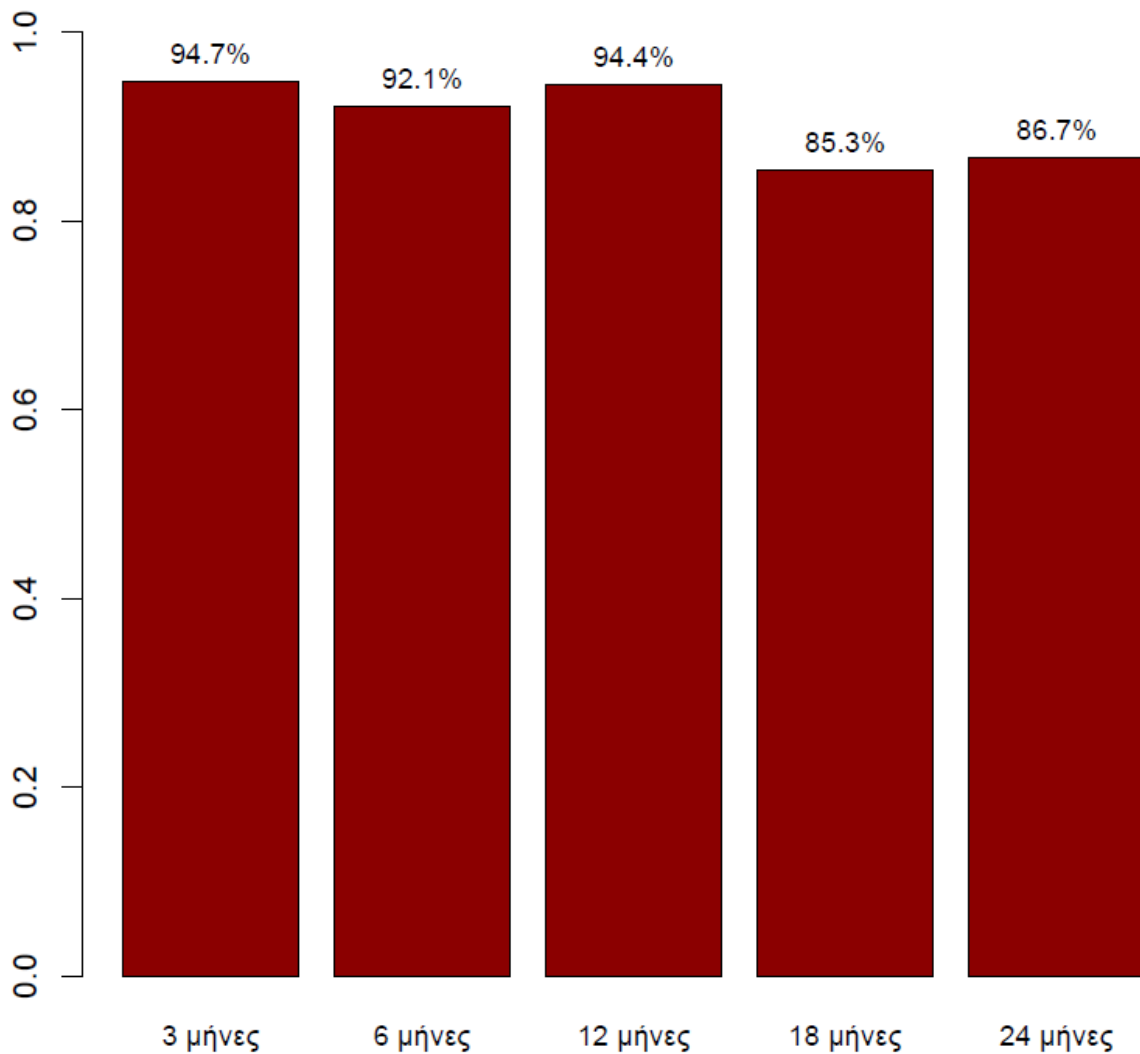


Γράφημα 7: Αριθμός απαντήσεων και σχετική συχνότητα σχετικά με την ικανοποίησή τους από την τωρινή θέση εργασίας



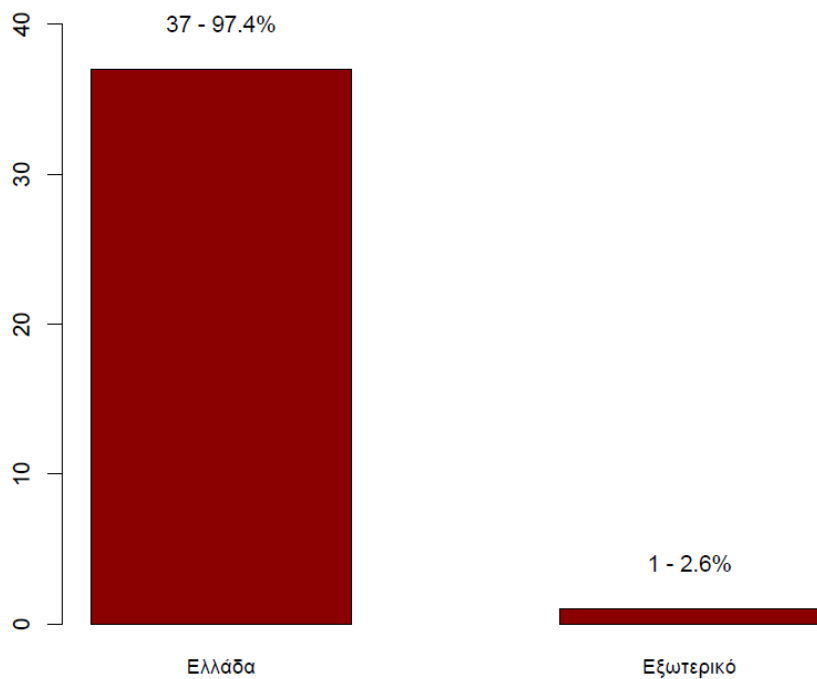
Γράφημα 8: Σχετική συχνότητα απαντήσεων σε σχέση με την ικανοποίηση από διαφορετικά χαρακτηριστικά του μεταπτυχιακού που παρακολούθησαν. Οι ερωτήσεις είχαν διατυπωθεί ως «Πόσο συμφωνείτε με την ακόλουθη διατύπωση: Νιώθω ικανοποιημένος από....».

**Σχετική συχνότητα απαντήσεων σε σχέση με το πόσοι εργάζονταν  
σε συγκεκριμένα χρονικά σημεία μετά την αποφοίτηση από το  
ΠΜΣ στη Διοικητική Επιστήμη και Τεχνολογία Μερικής Φοίτησης (ΔΕΤ)**



Γράφημα 9: Σχετική συχνότητα απαντήσεων σε σχέση με το πόσοι εργάζονταν με πλήρη ή μερική απασχόληση ή είχαν τη δική τους επιχείρηση σε συγκεκριμένα χρονικά σημεία μετά την αποφοίτηση. Το συμπληρωματικό ποσοστό αφορά αυτούς που δεν εργάζονταν είτε γιατί δεν βρήκαν δουλειά, είτε γιατί δεν ενδιαφέρονταν (πχ συνέχιζαν τις σπουδές, έκαναν τη θητεία τους, ήταν σε άδεια εγκυμοσύνης κλπ).

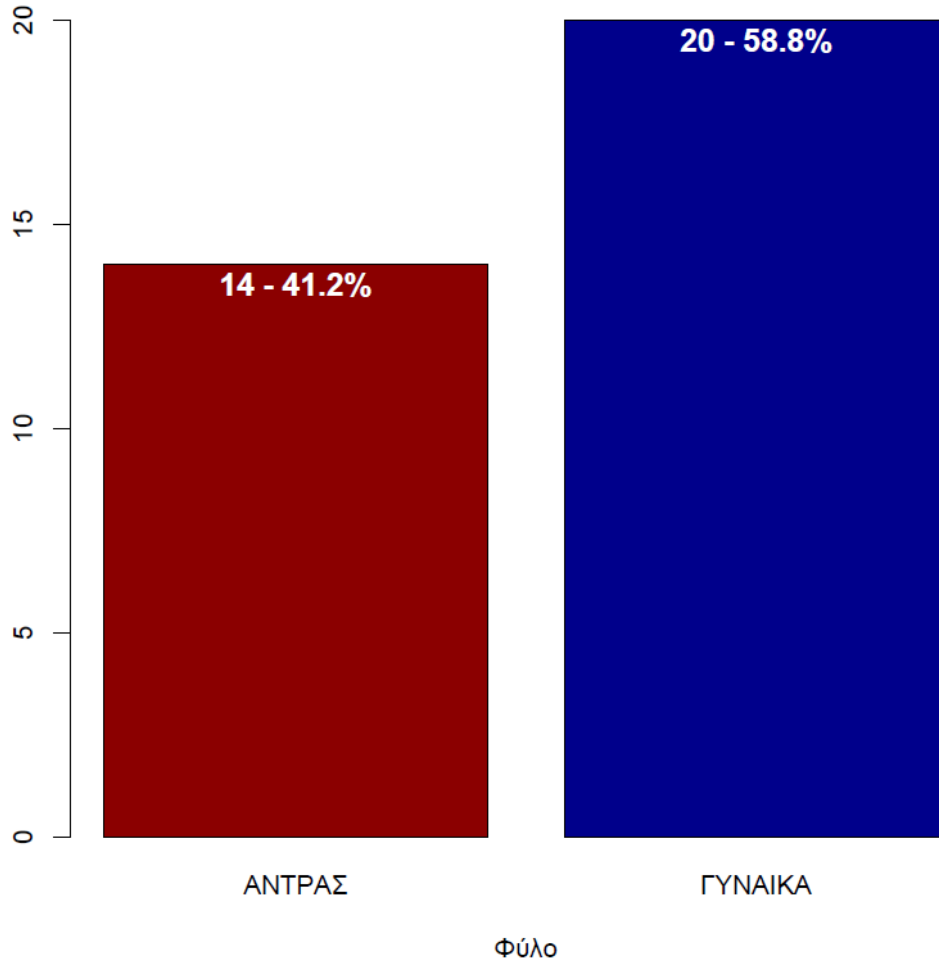
Αριθμός απαντήσεων και σχετική συχνότητα  
σχετικά με τον τόπο απασχόλησης αποφοίτων του  
ΠΜΣ στη Διοικητική Επιστήμη και Τεχνολογία Μερικής Φοίτησης (ΔΕΤ)



Γράφημα 10: Συχνότητα και σχετική συχνότητα ως προς τον τόπο εργασίας σήμερα

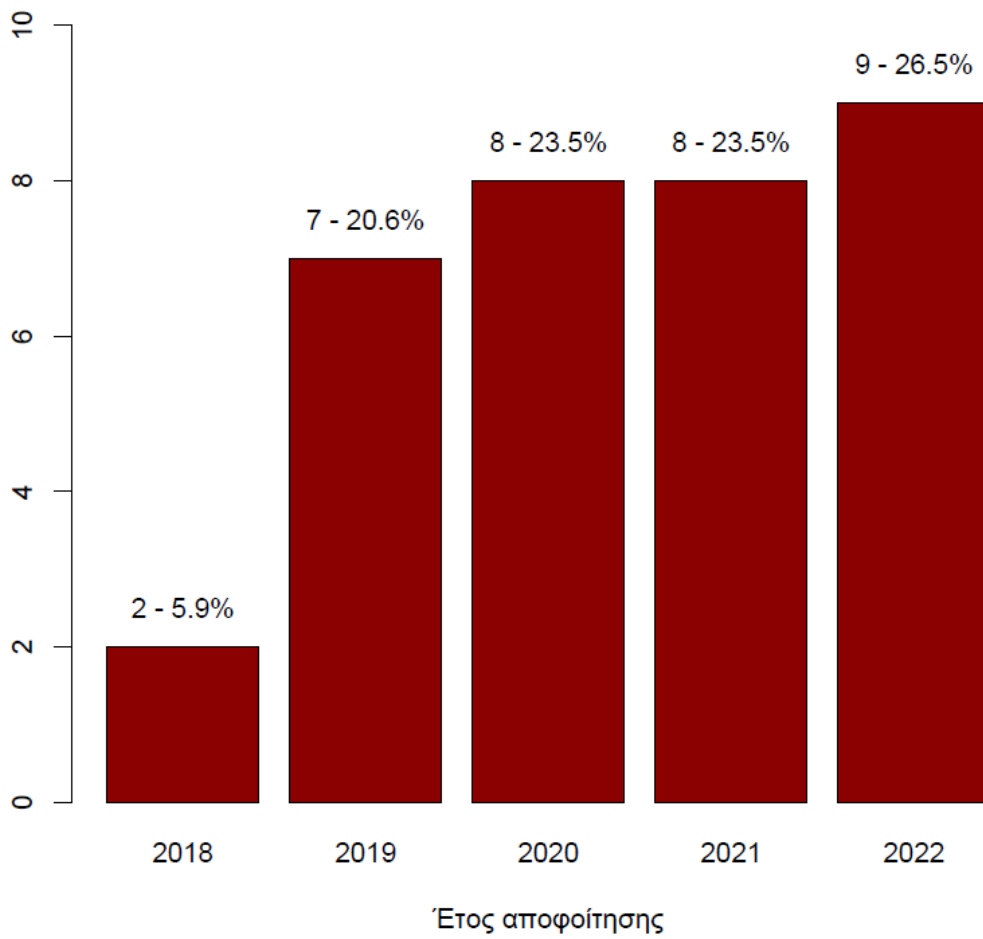
# ΜΕΤΑΠΤΥΧΙΑΚΟ ΣΤΗΝ ΕΠΙΧΕΙΡΗΜΑΤΙΚΗ ΑΝΑΛΥΤΙΚΗ (ΠΛΗΡΟΥΣ ΦΟΙΤΗΣΗΣ)

Αριθμός απαντήσεων και σχετική συχνότητα απαντήσεων σχετικά με το φύλο του ΠΜΣ στην Επιχειρηματική Αναλυτική Πλήρους Φοίτησης (ΔΕΤ)



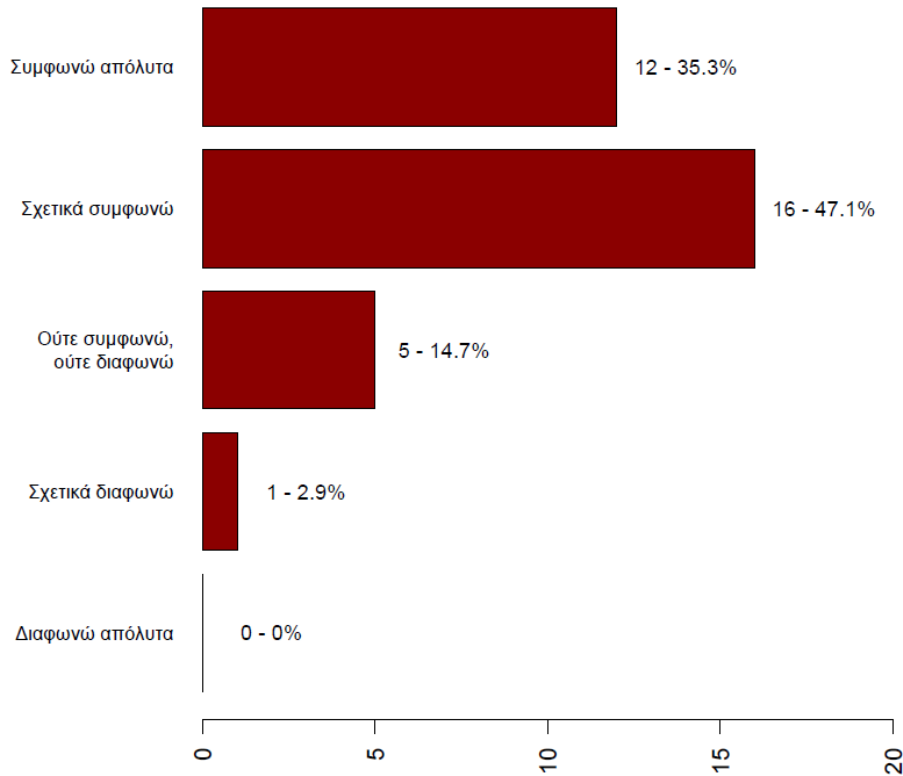
Γράφημα 1: Αριθμός απαντήσεων και σχετική συχνότητα σχετικά με το φύλο.

**Αριθμός απαντήσεων και σχετική συχνότητα απαντήσεων ως προς το έτος αποφοίτησης από το ΠΜΣ στην Επιχειρηματική Αναλυτική Πλήρους Φοίτησης (ΔΕΤ)**



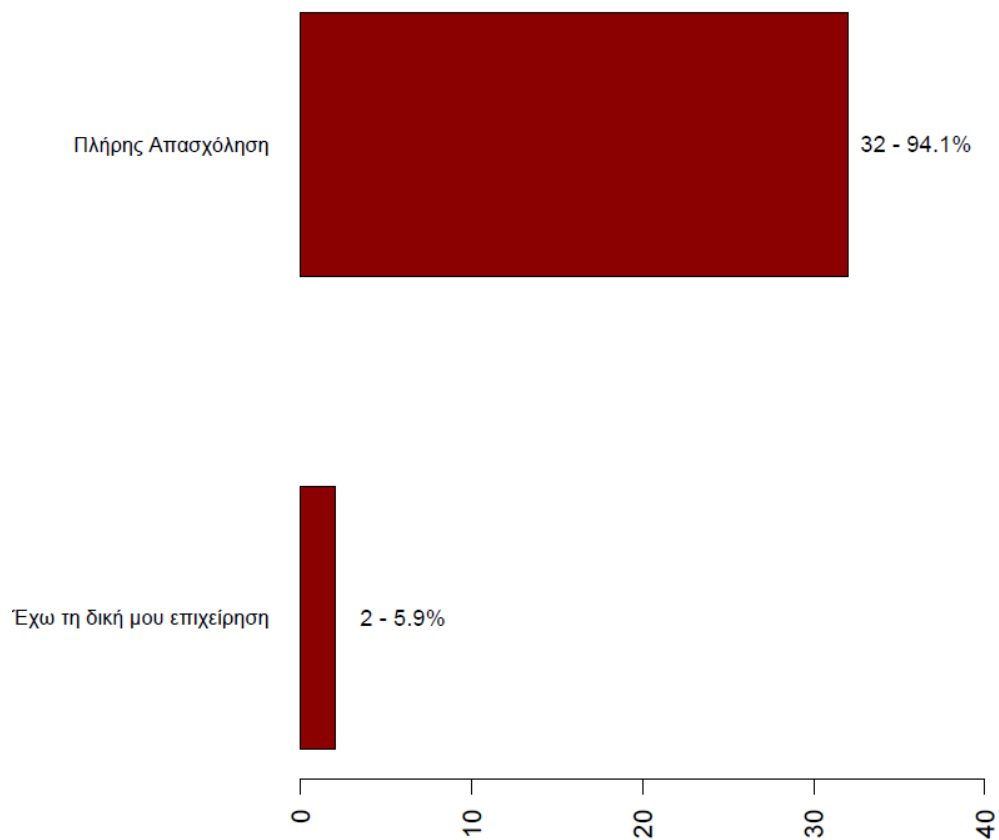
Γράφημα 2: Αριθμός απαντήσεων και σχετική συχνότητα ως προς το έτος αποφοίτησης

Αριθμός απαντήσεων και σχετική συχνότητα στην ερώτηση  
«Πόσο σας βοήθησε το μεταπτυχιακό πρόγραμμα που παρακολουθήσατε  
για να βελτιώσετε τη θέση σας στην αγορά εργασίας»  
ΠΜΣ στην Επιχειρηματική Αναλυτική Πλήρους Φοίτησης (ΔΕΤ)



Γράφημα 3: Αριθμός απαντήσεων και σχετική συχνότητα στην ερώτηση «Πόσο σας βοήθησε το μεταπτυχιακό πρόγραμμα που παρακολουθήσατε για να βελτιώσετε τη θέση σας στην αγορά εργασίας»

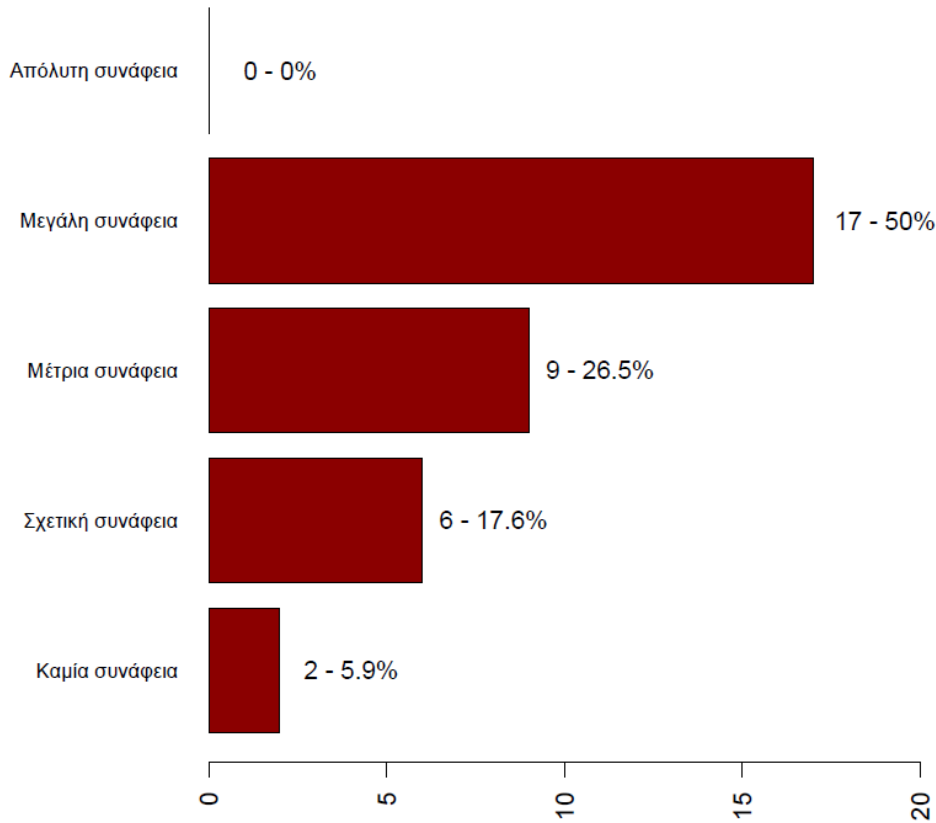
Καθεστώς απασχόλησης αποφοίτων του  
ΠΜΣ στην Επιχειρηματική Αναλυτική Πλήρους Φοίτησης (ΔΕΤ)



Γράφημα 4: Αριθμός απαντήσεων και σχετική συχνότητα σχετικά με το αν εργάζεστε σήμερα. (Η απάντηση άλλο αφορά περιπτώσεις που κάποιος δεν μπορεί ή δεν θέλει να εργαστεί, πχ εγκυμοσύνη, στρατιωτική θητεία, περεταίρω σπουδές κλπ)

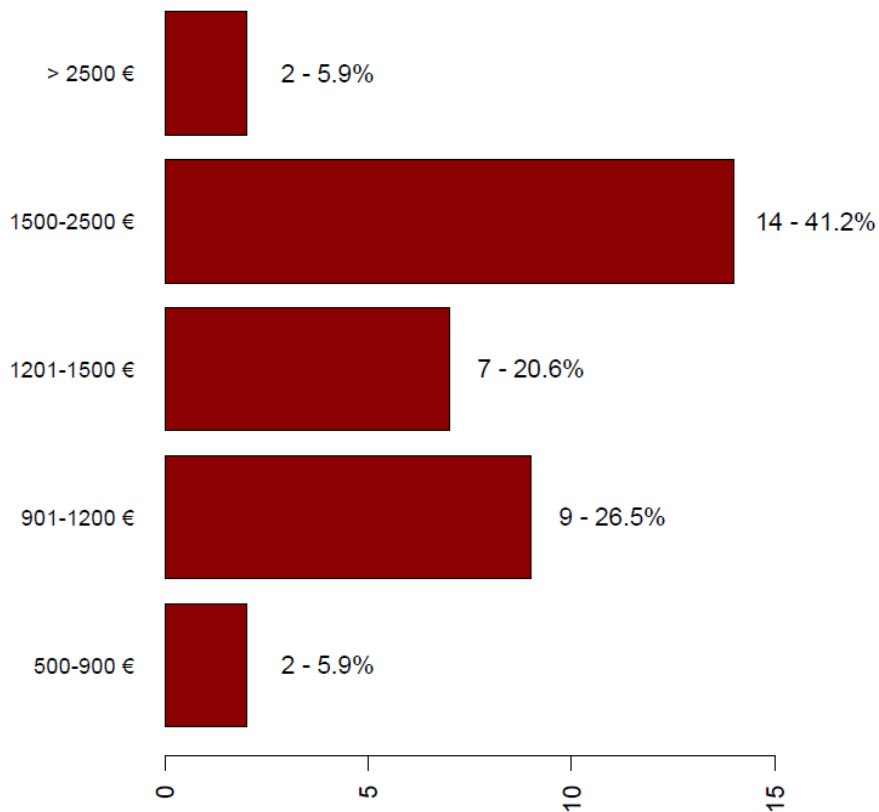


Αριθμός απαντήσεων και σχετική συχνότητα σχετικά με τη συνάφεια της θέσης εργασίας με το ΠΜΣ στην Επιχειρηματική Αναλυτική Πλήρους Φοίτησης (ΔΕΤ)



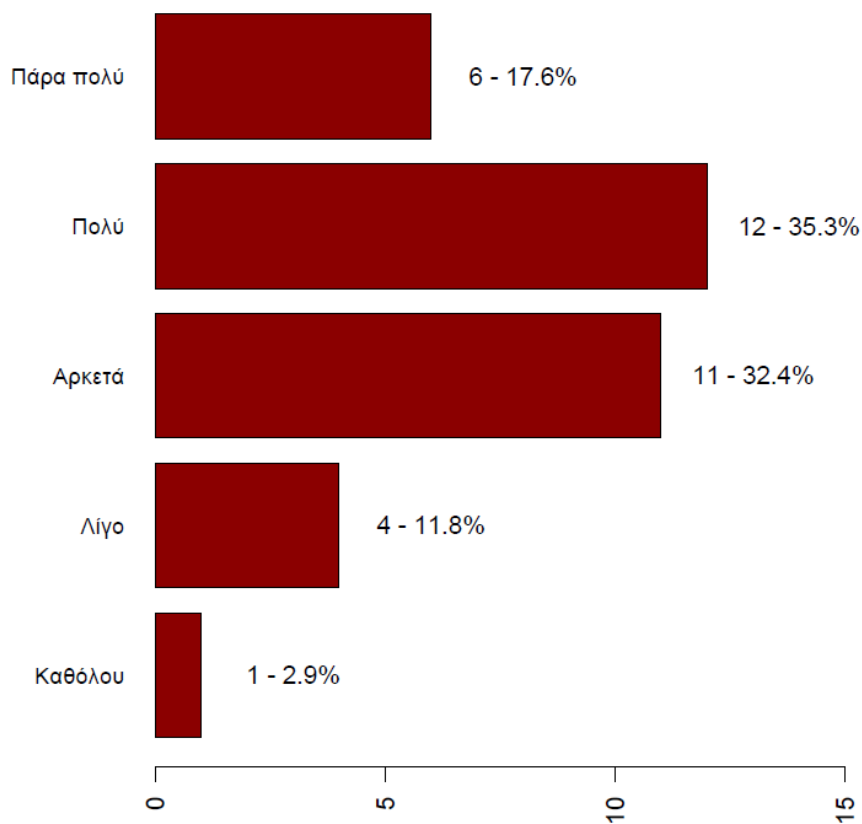
Γράφημα 5: Αριθμός απαντήσεων και σχετική συχνότητα σχετικά με τη συνάφεια της θέσης εργασίας με το μεταπτυχιακό πρόγραμμα

Αριθμός απαντήσεων και σχετική συχνότητα σχετικά με τις μηνιαίες καθαρές αποδοχές αποφοίτων του ΠΜΣ στην Επιχειρηματική Αναλυτική Πλήρους Φοίτησης (ΔΕΤ)

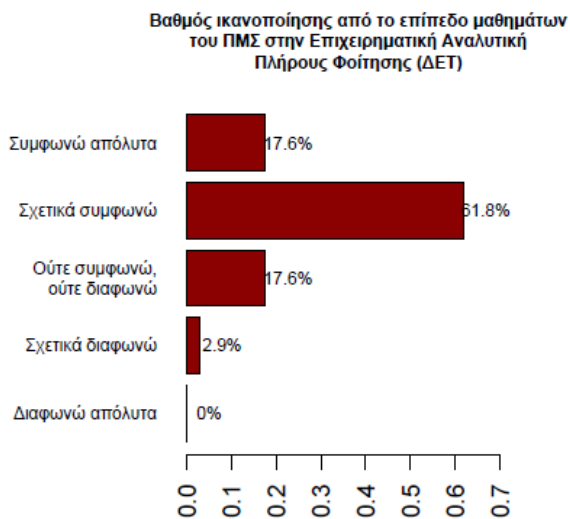


Γράφημα 6: Αριθμός απαντήσεων και σχετική συχνότητα σχετικά με τις μηνιαίες καθαρές αποδοχές που οι ίδιοι δήλωσαν

Αριθμός απαντήσεων και σχετική συχνότητα σχετικά με την ικανοποίηση αποφοίτων του ΠΜΣ στην Επιχειρηματική Αναλυτική Πλήρους Φοίτησης (ΔΕΤ)

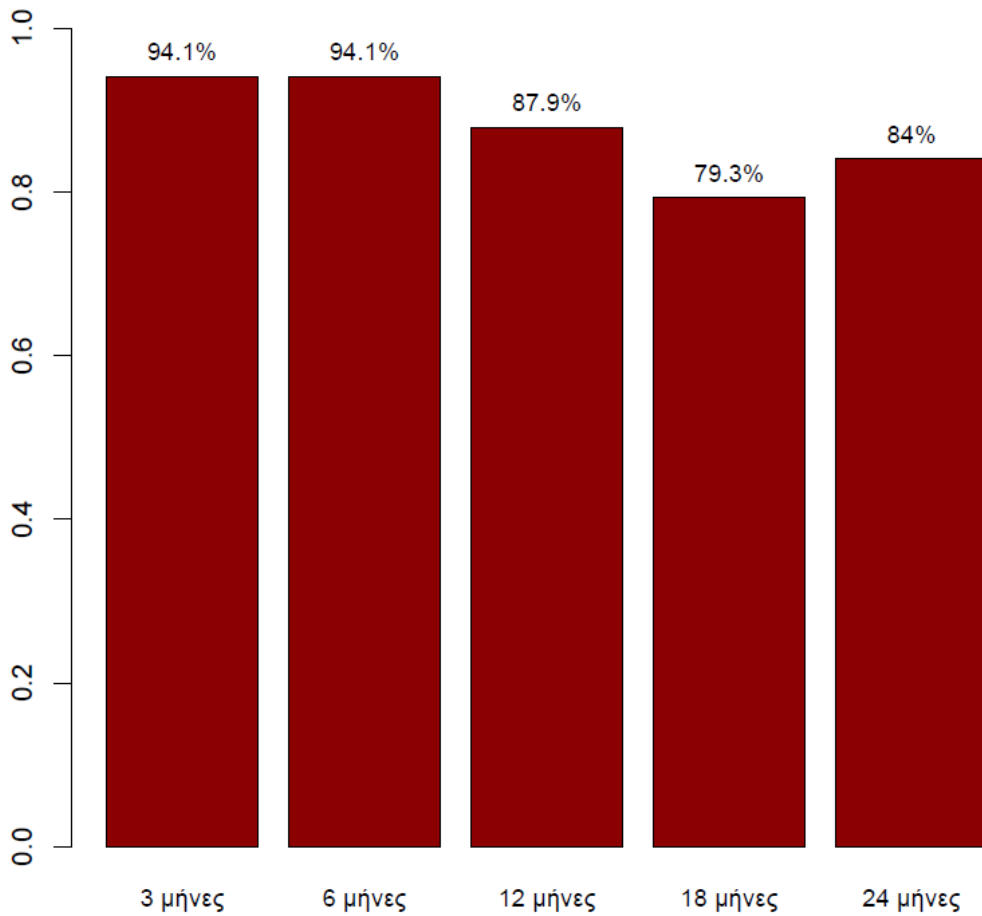


Γράφημα 7: Αριθμός απαντήσεων και σχετική συχνότητα σχετικά με την ικανοποίησή τους από την τωρινή θέση εργασίας



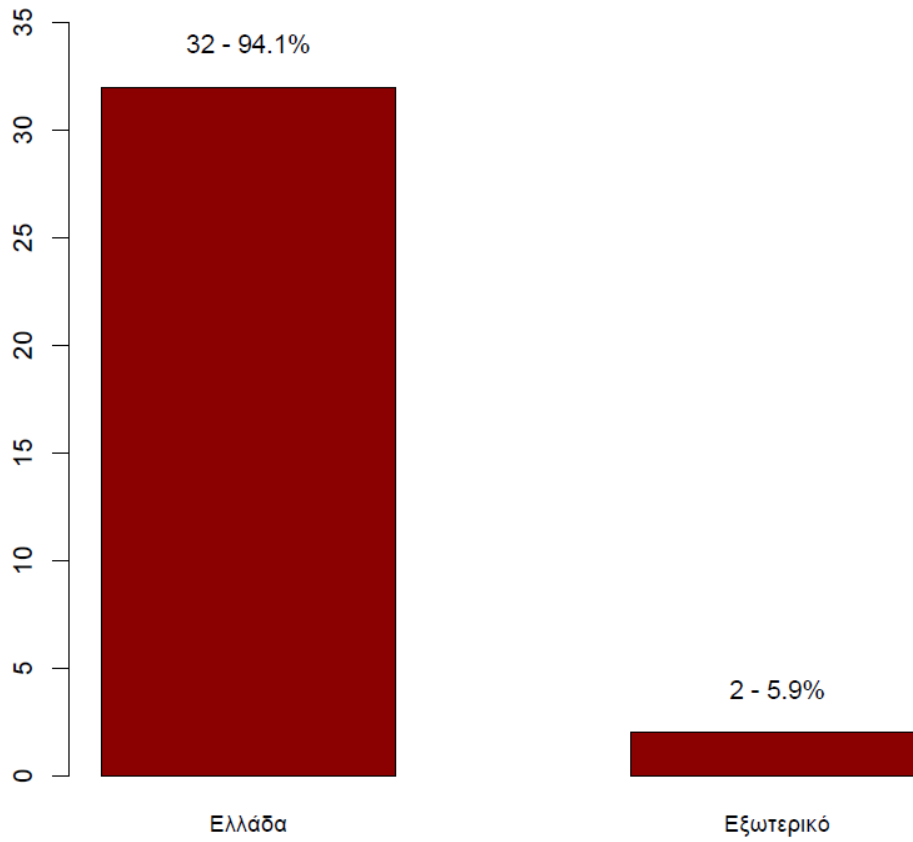
Γράφημα 8: Σχετική συχνότητα απαντήσεων σε σχέση με την ικανοποίηση από διαφορετικά χαρακτηριστικά του μεταπτυχιακού που παρακολούθησαν. Οι ερωτήσεις είχαν διατυπωθεί ως «Πόσο συμφωνείτε με την ακόλουθη διατύπωση: Νιώθω ικανοποιημένος από....».

Σχετική συχνότητα απαντήσεων σε σχέση με το πόσοι εργάζονταν σε συγκεκριμένα χρονικά σημεία μετά την αποφοίτηση από το ΠΜΣ στην Επιχειρηματική Αναλυτική Πλήρους Φοίτησης (ΔΕΤ)



Γράφημα 9: Σχετική συχνότητα απαντήσεων σε σχέση με το πόσοι εργάζονταν με πλήρη ή μερική απασχόληση ή είχαν τη δική τους επιχείρηση σε συγκεκριμένα χρονικά σημεία μετά την αποφοίτηση. Το συμπληρωματικό ποσοστό αφορά αυτούς που δεν εργάζονταν είτε γιατί δεν βρήκαν δουλειά, είτε γιατί δεν ενδιαφέρονταν (πχ συνέχιζαν τις σπουδές, έκαναν τη θητεία τους, ήταν σε άδεια εγκυμοσύνης κλπ).

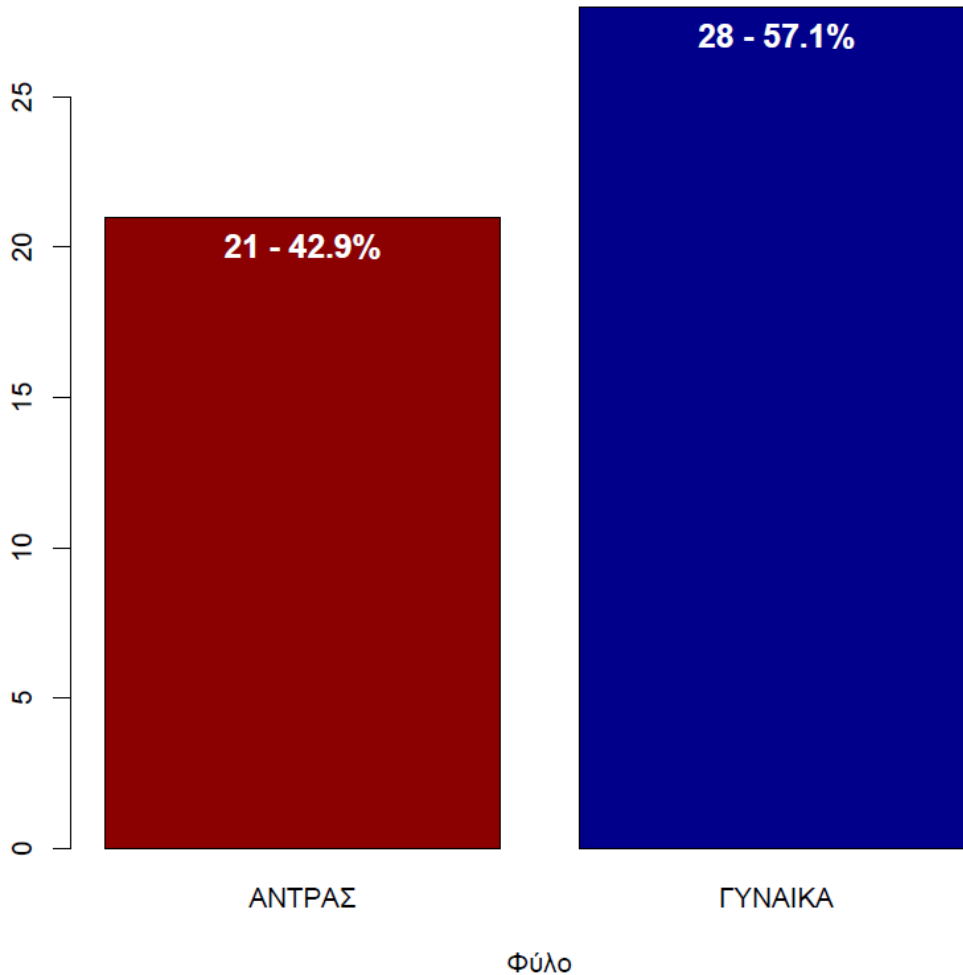
**Αριθμός απαντήσεων και σχετική συχνότητα σχετικά με τον τόπο απασχόλησης αποφοίτων του ΠΜΣ στην Επιχειρηματική Αναλυτική Πλήρους Φοίτησης (ΔΕΤ)**



Γράφημα 10: Συχνότητα και σχετική συχνότητα ως προς τον τόπο εργασίας σήμερα

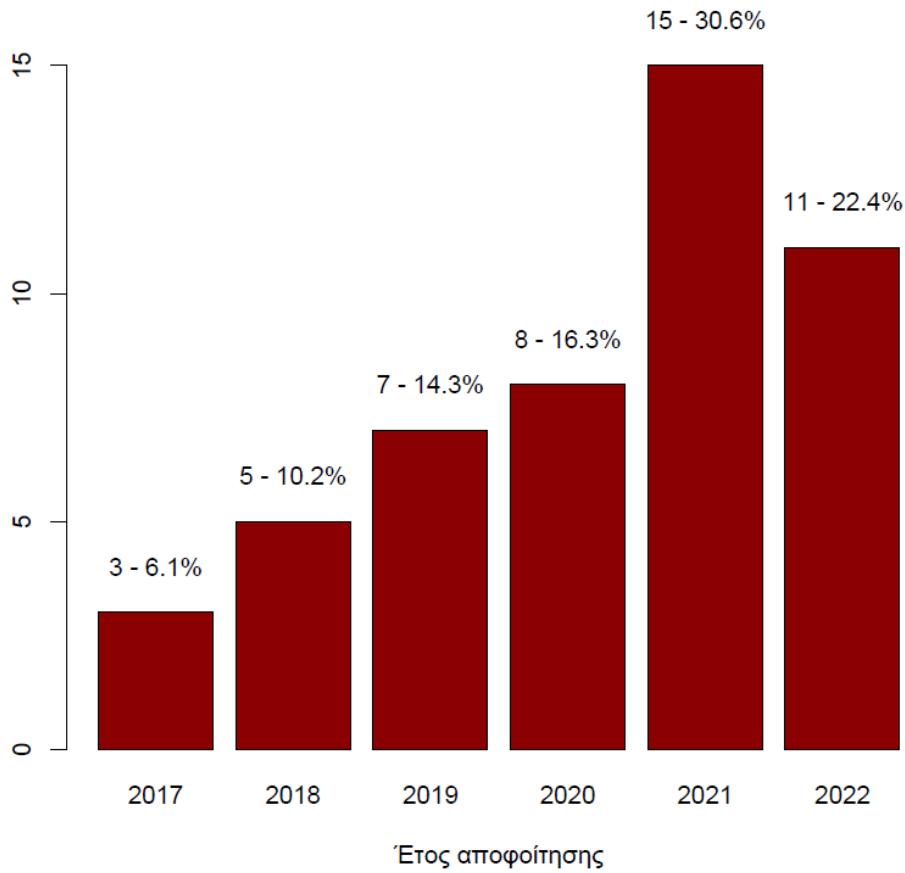
# ΜΕΤΑΠΤΥΧΙΑΚΟ ΣΤΗΝ ΕΠΙΧΕΙΡΗΜΑΤΙΚΗ ΑΝΑΛΥΤΙΚΗ (ΜΕΡΙΚΗΣ ΦΟΙΤΗΣΗΣ)

Αριθμός απαντήσεων και σχετική συχνότητα απαντήσεων σχετικά με το φύλο του ΠΜΣ στην Επιχειρηματική Αναλυτική Μερικής Φοίτησης (ΔΕΤ)



Γράφημα 1: Αριθμός απαντήσεων και σχετική συχνότητα σχετικά με το φύλο.

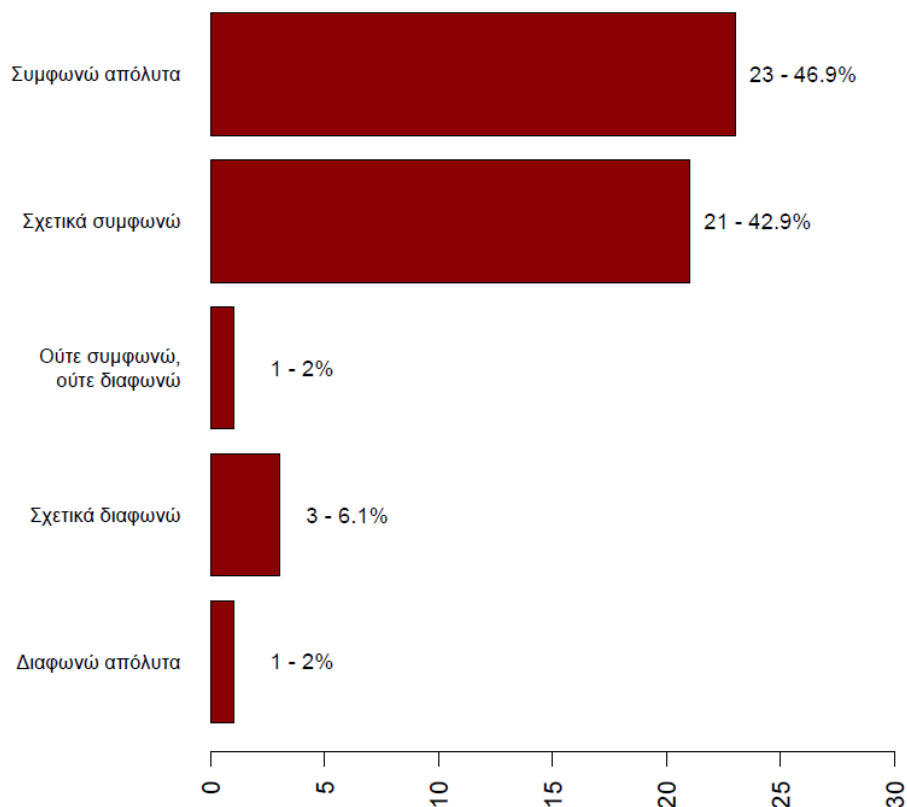
Αριθμός απαντήσεων και σχετική συχνότητα απαντήσεων ως προς το έτος αποφοίτησης από το ΠΜΣ στην Επιχειρηματική Αναλυτική Μερικής Φοίτησης (ΔΕΤ)



Γράφημα 2: Αριθμός απαντήσεων και σχετική συχνότητα ως προς το έτος αποφοίτησης

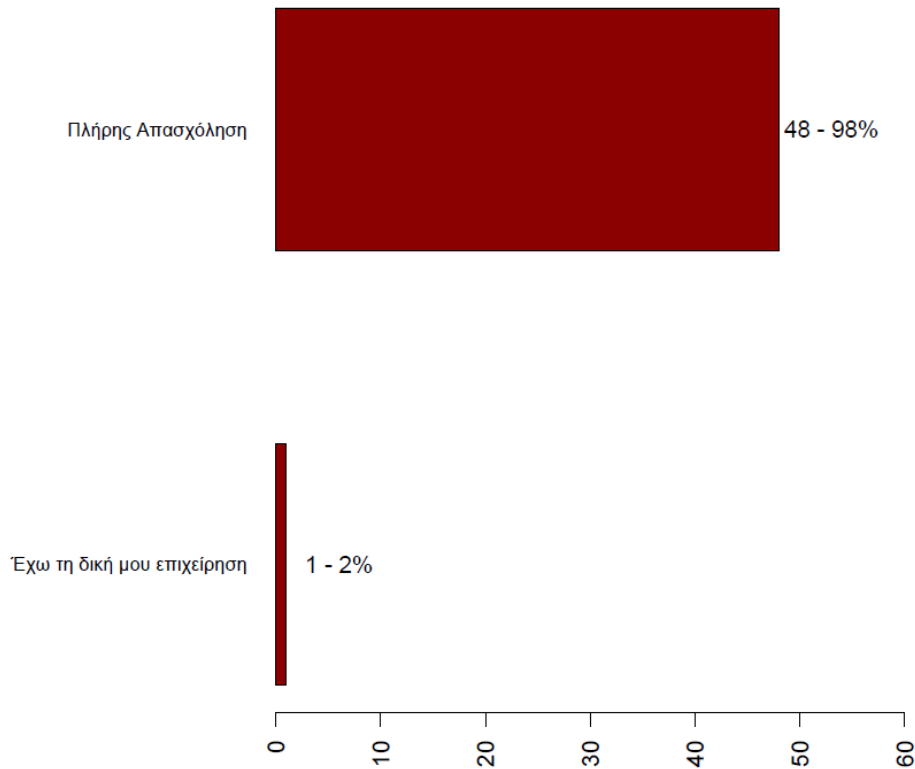


Αριθμός απαντήσεων και σχετική συχνότητα στην ερώτηση  
«Πόσο σας βοήθησε το μεταπτυχιακό πρόγραμμα που παρακολουθήσατε  
για να βελτιώσετε τη θέση σας στην αγορά εργασίας»  
ΠΜΣ στην Επιχειρηματική Αναλυτική Μερικής Φοίτησης (ΔΕΤ)



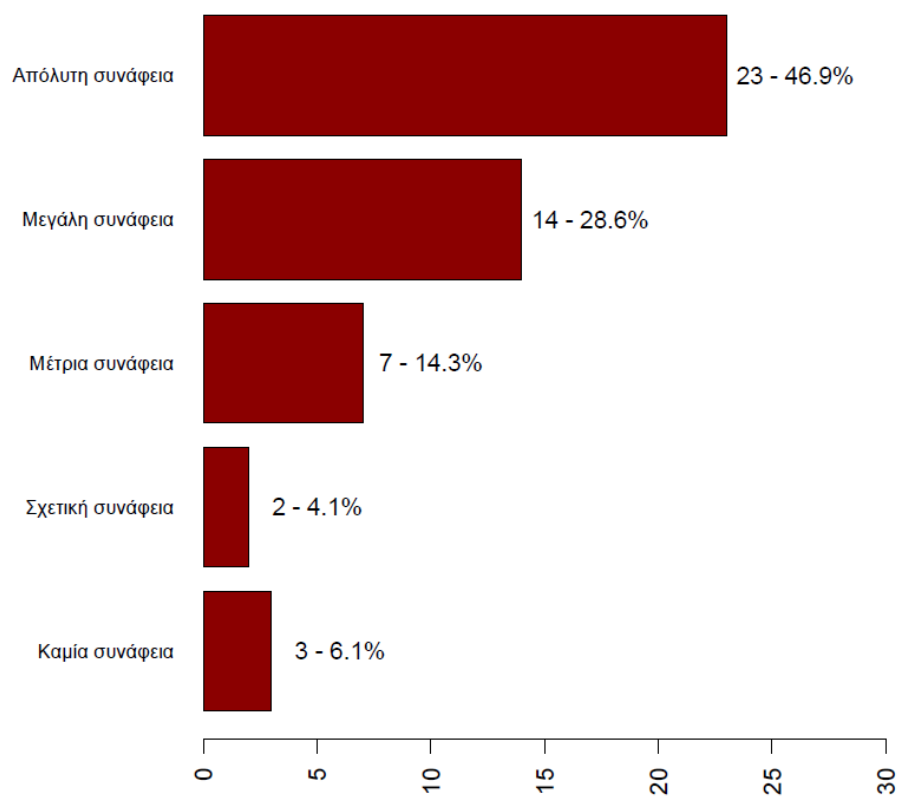
Γράφημα 3: Αριθμός απαντήσεων και σχετική συχνότητα στην ερώτηση «Πόσο σας βοήθησε το μεταπτυχιακό πρόγραμμα που παρακολουθήσατε για να βελτιώσετε τη θέση σας στην αγορά εργασίας»

Αριθμός απαντήσεων και σχετική συχνότητα αποφοίτων του ΠΜΣ στην Επιχειρηματική Αναλυτική Μερικής Φοίτησης (ΔΕΤ)



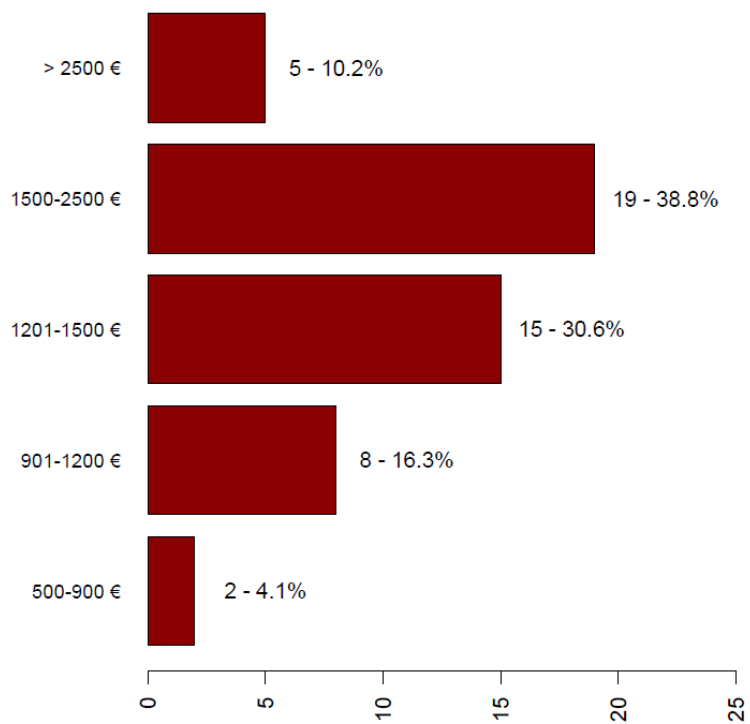
Γράφημα 4: Αριθμός απαντήσεων και σχετική συχνότητα σχετικά με το αν εργάζεστε σήμερα. (Η απάντηση άλλο αφορά περιπτώσεις που κάποιος δεν μπορεί ή δεν θέλει να εργαστεί, πχ εγκυμοσύνη, στρατιωτική θητεία, περεταίρω σπουδές κλπ)

Αριθμός απαντήσεων και σχετική συχνότητα σχετικά με τη συνάφεια της θέσης εργασίας με το ΠΜΣ στην Επιχειρηματική Αναλυτική Μερικής Φοίτησης (ΔΕΤ)



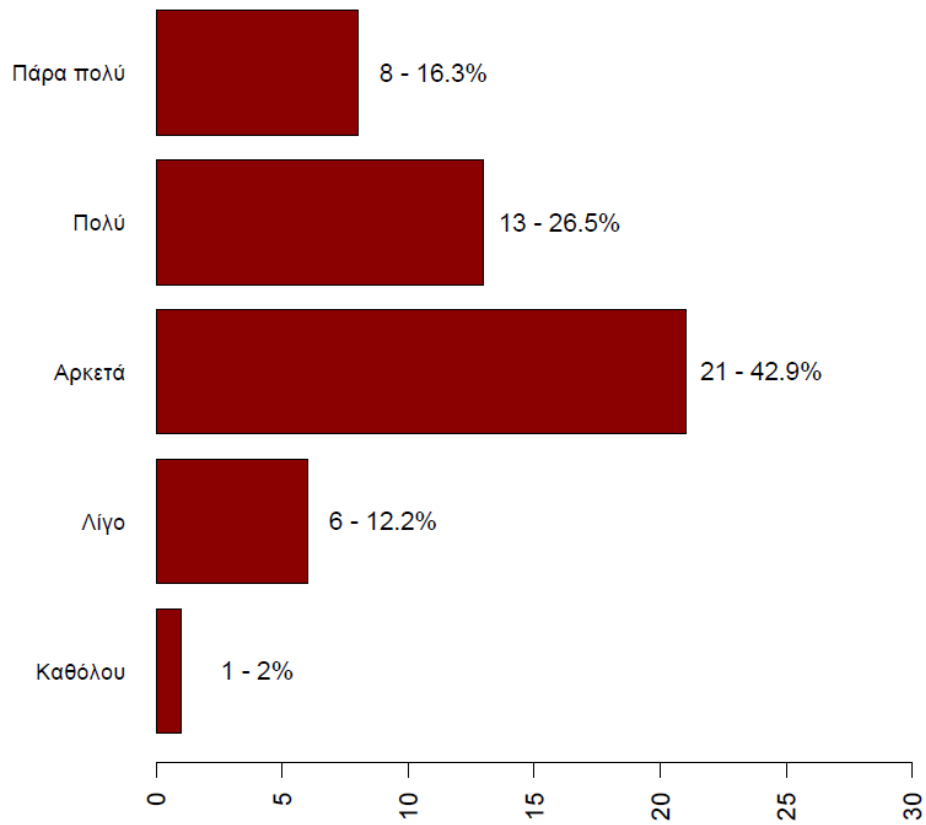
Γράφημα 5: Αριθμός απαντήσεων και σχετική συχνότητα σχετικά με τη συνάφεια της θέσης εργασίας με το μεταπτυχιακό πρόγραμμα

Αριθμός απαντήσεων και σχετική συχνότητα σχετικά με τις μηνιαίες καθαρές αποδοχές αποφοίτων του ΠΜΣ στην Επιχειρηματική Αναλυτική Μερικής Φοίτησης (ΔΕΤ)

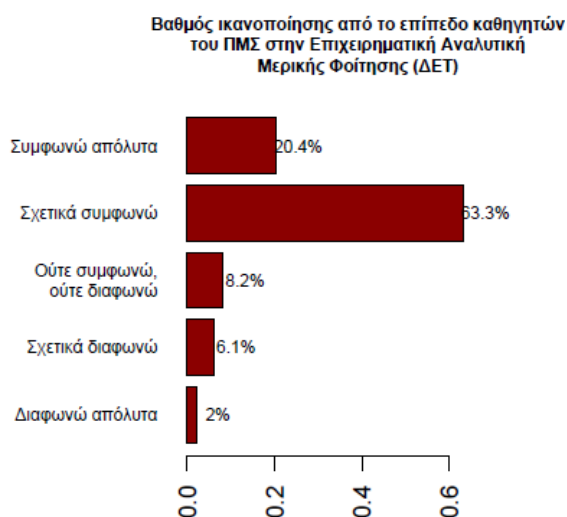
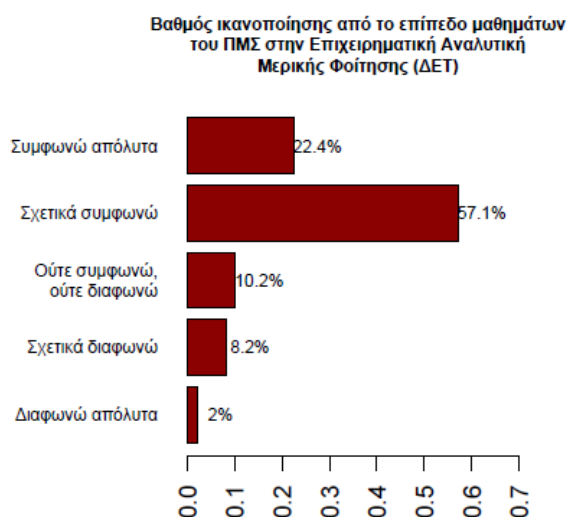


Γράφημα 6: Αριθμός απαντήσεων και σχετική συχνότητα σχετικά με τις μηνιαίες καθαρές αποδοχές που οι ίδιοι δήλωσαν

Αριθμός απαντήσεων και σχετική συχνότητα σχετικά με την ικανοποίηση αποφοίτων του ΠΜΣ στην Επιχειρηματική Αναλυτική Μερικής Φοίτησης (ΔΕΤ)

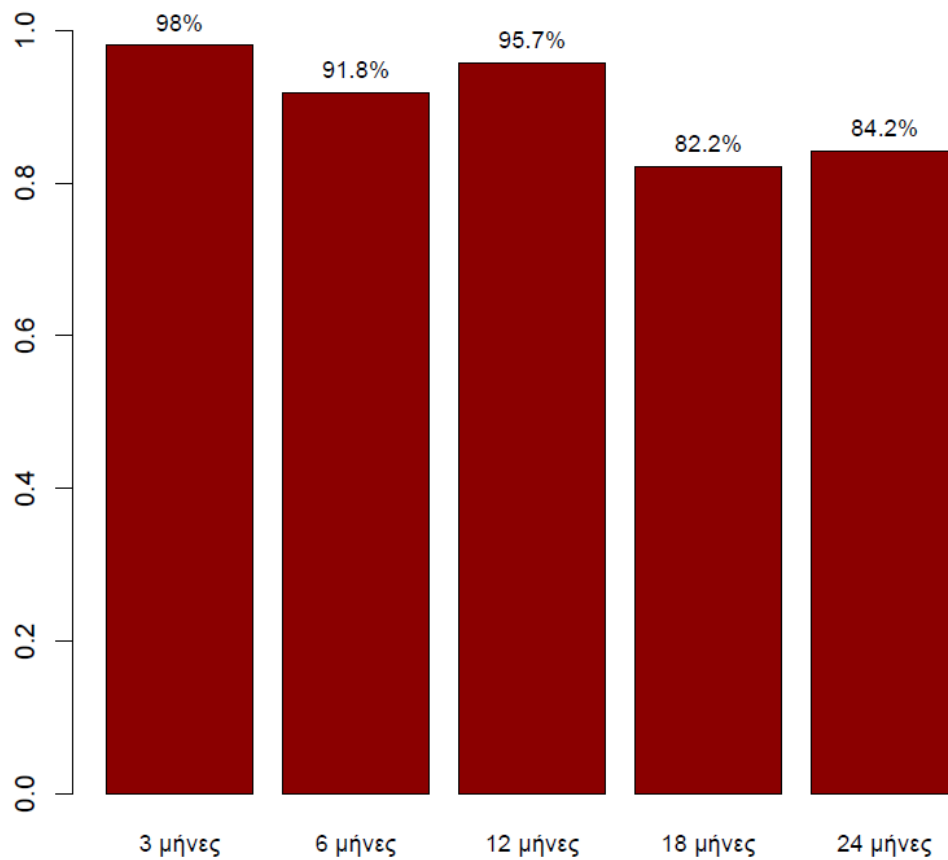


Γράφημα 7: Αριθμός απαντήσεων και σχετική συχνότητα σχετικά με την ικανοποίησή τους από την τωρινή θέση εργασίας



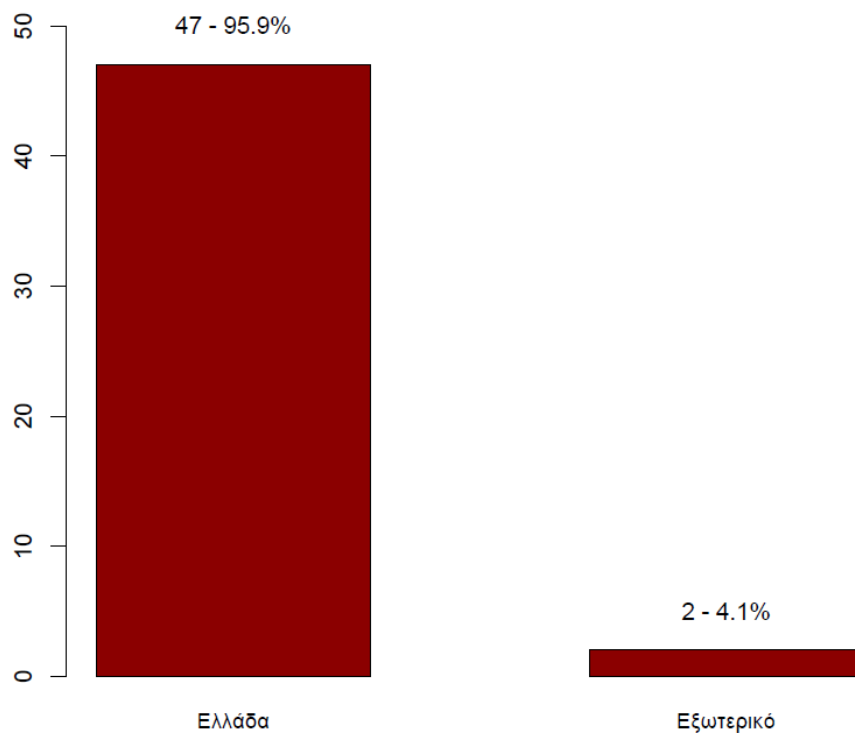
Γράφημα 8: Σχετική συχνότητα απαντήσεων σε σχέση με την ικανοποίηση από διαφορετικά χαρακτηριστικά του μεταπτυχιακού που παρακολούθησαν. Οι ερωτήσεις είχαν διατυπωθεί ως «Πόσο συμφωνείτε με την ακόλουθη διατύπωση: Νιώθω ικανοποιημένος από....».

Σχετική συχνότητα απαντήσεων σε σχέση με το πόσοι εργάζονταν σε συγκεκριμένα χρονικά σημεία μετά την αποφοίτηση από το ΠΜΣ στην Επιχειρηματική Αναλυτική Μερικής Φοίτησης (ΔΕΤ)



Γράφημα 9: Σχετική συχνότητα απαντήσεων σε σχέση με το πόσοι εργάζονταν με πλήρη ή μερική απασχόληση ή είχαν τη δική τους επιχείρηση σε συγκεκριμένα χρονικά σημεία μετά την αποφοίτηση. Το συμπληρωματικό ποσοστό αφορά αυτούς που δεν εργάζονταν είτε γιατί δεν βρήκαν δουλειά, είτε γιατί δεν ενδιαφέρονταν (πχ συνέχιζαν τις σπουδές, έκαναν τη θητεία τους, ήταν σε άδεια εγκυμοσύνης κλπ).

Αριθμός απαντήσεων και σχετική συχνότητα  
σχετικά με τον τόπο απασχόλησης αποφοίτων του  
ΠΜΣ στην Επιχειρηματική Αναλυτική Μερικής Φοίτησης (ΔΕΤ)

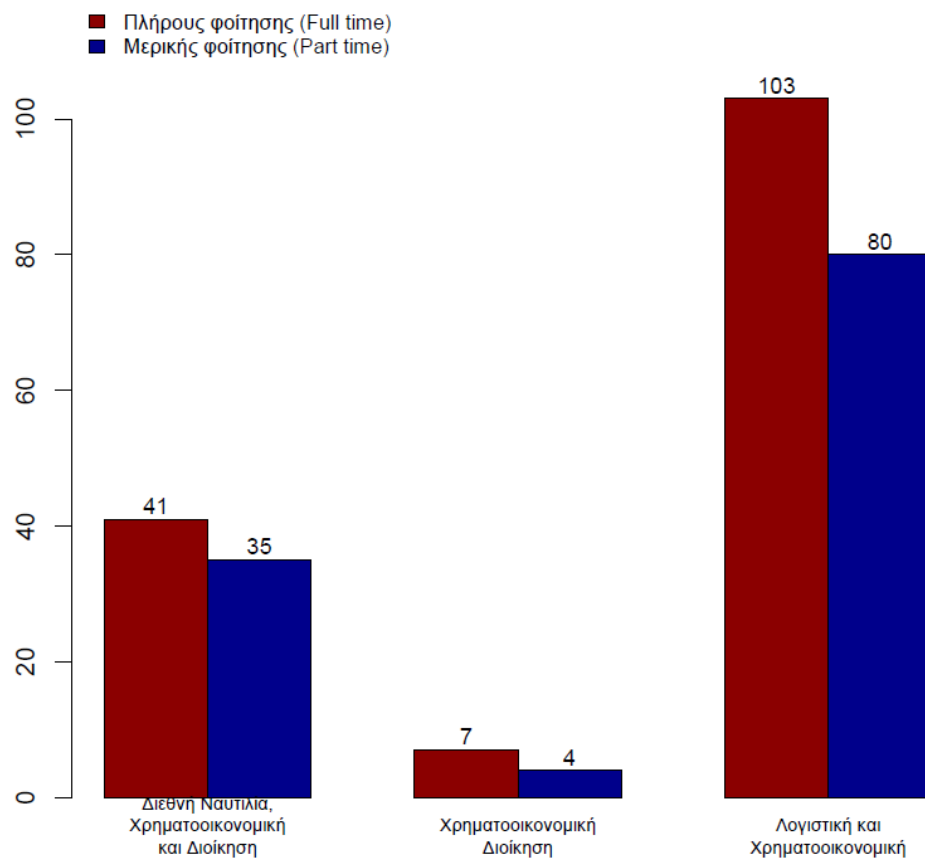


Γράφημα 10: Συχνότητα και σχετική συχνότητα ως προς τον τόπο εργασίας σήμερα



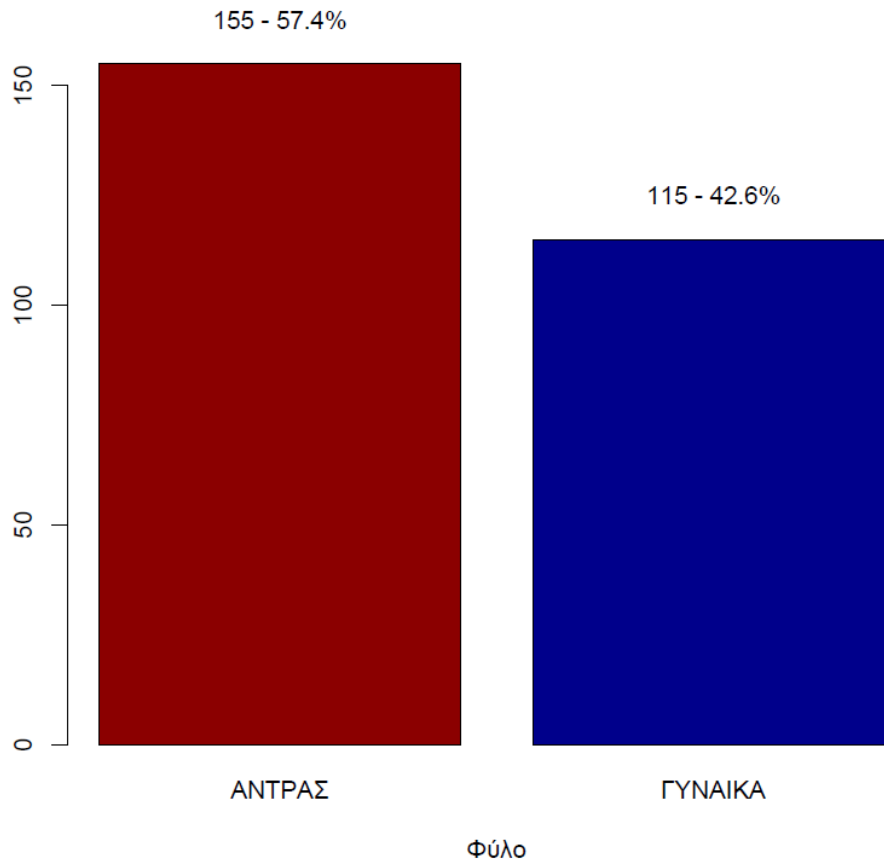
# ΤΜΗΜΑ ΛΟΓΙΣΤΙΚΗΣ ΚΑΙ ΧΡΗΜΑΤΟΟΙΚΟΝΟΜΙΚΗΣ (ΛΟΧΡΗ)

Αριθμός απαντήσεων ως προς τα ΜΠΣ που προσφέρει το τμήμα (ΛΟΧΡΗ)



Γράφημα Α1: Αριθμός απαντήσεων ανά πρόγραμμα (με κόκκινο είναι προγράμματα πλήρους φοίτησης με μπλε προγράμματα μερικής φοίτησης)

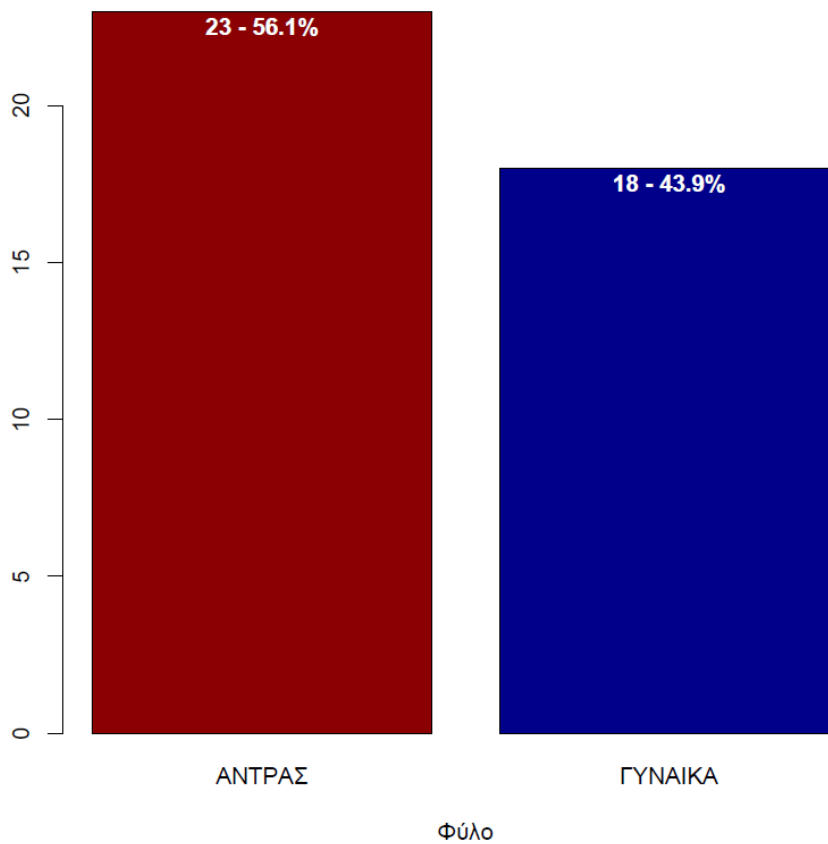
Αριθμός απαντήσεων και σχετική συχνότητα απαντήσεων σχετικά με το φύλο (ΛΟΧΡΗ)



Γράφημα Α.2 Αριθμός απαντήσεων και σχετική συχνότητα σχετικά με το φύλο.

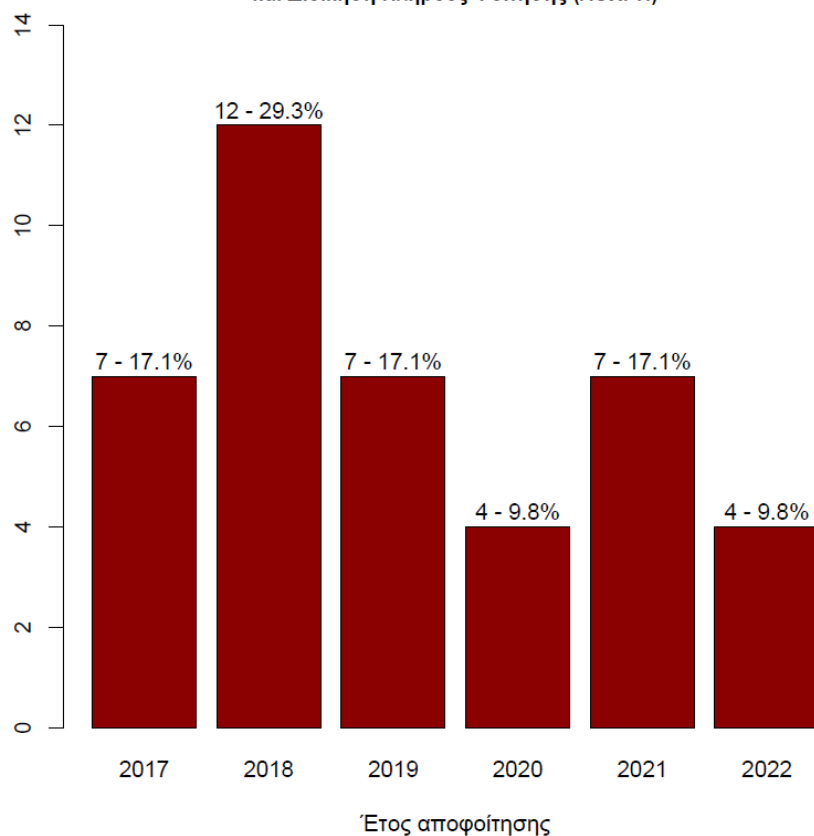
# ΔΙΑΤΜΗΜΑΤΙΚΟ ΜΕΤΑΠΤΥΧΙΑΚΟ ΣΤΗ ΔΙΕΘΝΗ ΝΑΥΤΙΛΙΑ, ΧΡΗΜΑΤΟΟΙΚΟΝΟΜΙΚΗ ΚΑΙ ΔΙΟΙΚΗΣΗ (ΠΛΗΡΟΥΣ ΦΟΙΤΗΣΗΣ)

Αριθμός απαντήσεων και σχετική συχνότητα απαντήσεων σχετικά με το φύλο του  
ΔΠΜΣ στη Διεθνή Ναυτιλία, Χρηματοοικονομική και Διοίκηση Πλήρους Φοίτησης (ΛΟΧΡΗ)



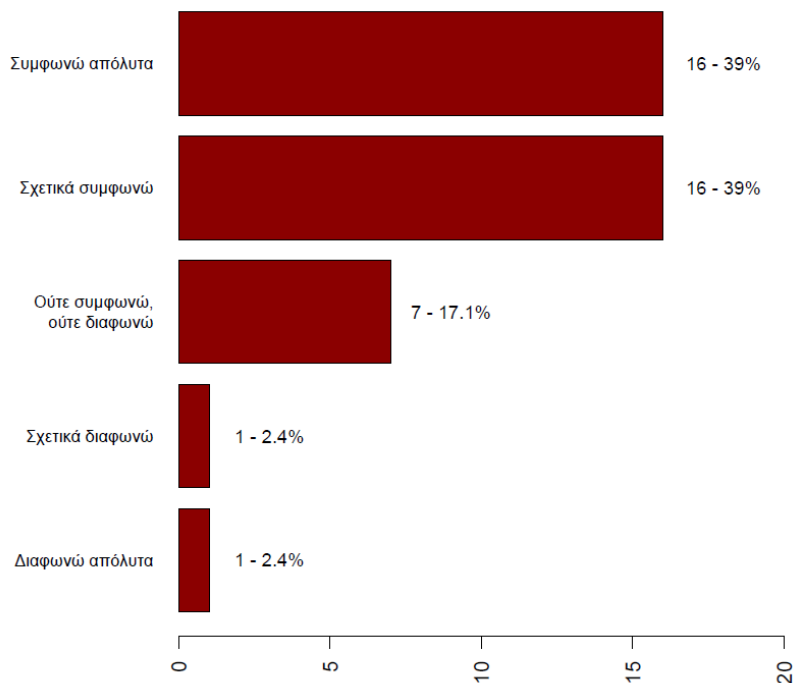
Γράφημα 1: Αριθμός απαντήσεων και σχετική συχνότητα σχετικά με το φύλο.

**Αριθμός απαντήσεων και σχετική συχνότητα απαντήσεων ως προς το έτος αποφοίτησης από το ΔΠΜΣ στη Διεθνή Ναυτιλία, Χρηματοοικονομική και Διοίκηση Πλήρους Φοίτησης (ΛΟΧΡΗ)**



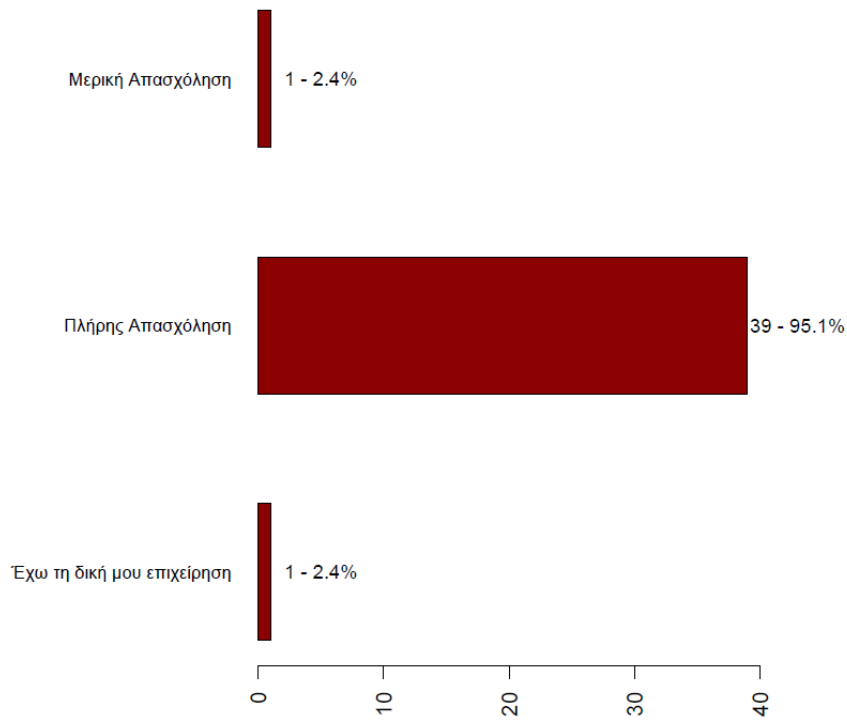
Γράφημα 2: Αριθμός απαντήσεων και σχετική συχνότητα ως προς το έτος αποφοίτησης

Αριθμός απαντήσεων και σχετική συχνότητα στην ερώτηση  
 «Πόσο σας βοήθησε το μεταπτυχιακό πρόγραμμα που παρακολουθήσατε  
 για να βελτιώσετε τη θέση σας στην αγορά εργασίας»  
 ΔΠΜΣ στη Διεθνή Ναυτιλία, Χρηματοοικονομική και Διοίκηση Πλήρους Φοίτησης (ΛΟΧΡΗ)



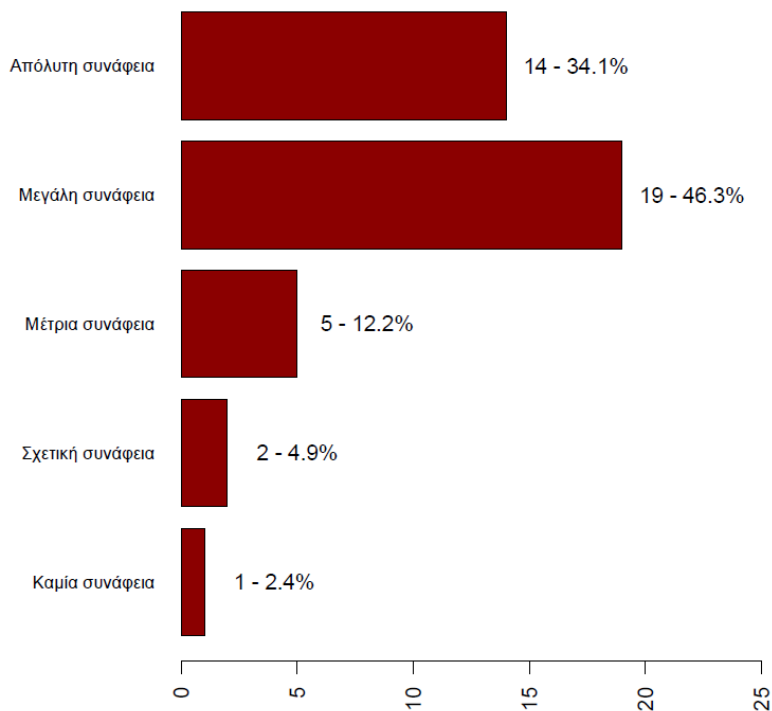
Γράφημα 3: Αριθμός απαντήσεων και σχετική συχνότητα στην ερώτηση «Πόσο σας βοήθησε το μεταπτυχιακό πρόγραμμα που παρακολουθήσατε για να βελτιώσετε τη θέση σας στην αγορά εργασίας»

Αριθμός απαντήσεων και σχετική συχνότητα αποφοίτων του  
ΔΠΜΣ στη Διεθνή Ναυτιλία, Χρηματοοικονομική και  
Διοίκηση Πλήρους Φοίτησης (ΛΟΧΡΗ)



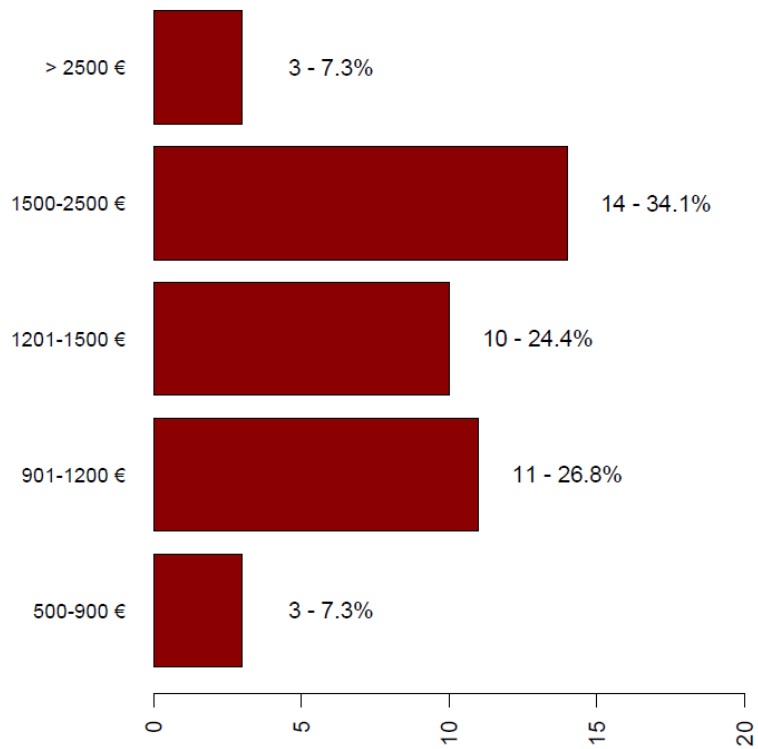
Γράφημα 4: Αριθμός απαντήσεων και σχετική συχνότητα σχετικά με το αν εργάζεστε σήμερα. (Η απάντηση άλλο αφορά περιπτώσεις που κάποιος δεν μπορεί ή δεν θέλει να εργαστεί, πχ εγκυμοσύνη, στρατιωτική θητεία, περεταίρω σπουδές κλπ)

Αριθμός απαντήσεων και σχετική συχνότητα σχετικά με τη συνάφεια της θέσης εργασίας με το ΔΠΜΣ στη Διεθνή Ναυτιλία, Χρηματοοικονομική και Διοίκηση Πλήρους Φοίτησης (ΛΟΧΡΗ)



Γράφημα 5: Αριθμός απαντήσεων και σχετική συχνότητα σχετικά με τη συνάφεια της θέσης εργασίας με το μεταπτυχιακό πρόγραμμα

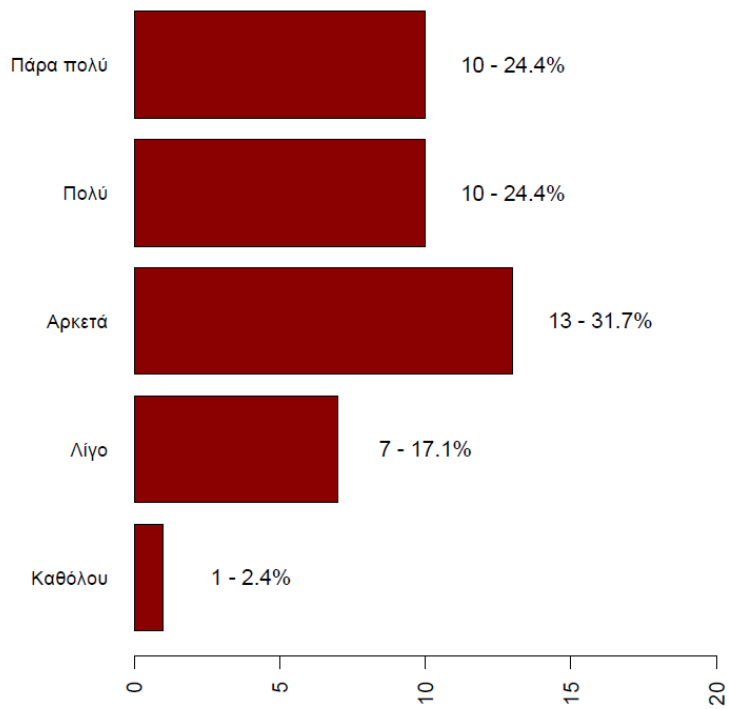
Αριθμός απαντήσεων και σχετική συχνότητα σχετικά με τις μηνιαίες καθαρές αποδοχές αποφοίτων του ΔΠΜΣ στη Διεθνή Ναυτιλία, Χρηματοοικονομική και Διοίκηση Πλήρους Φοίτησης (ΛΟΧΡΗ)



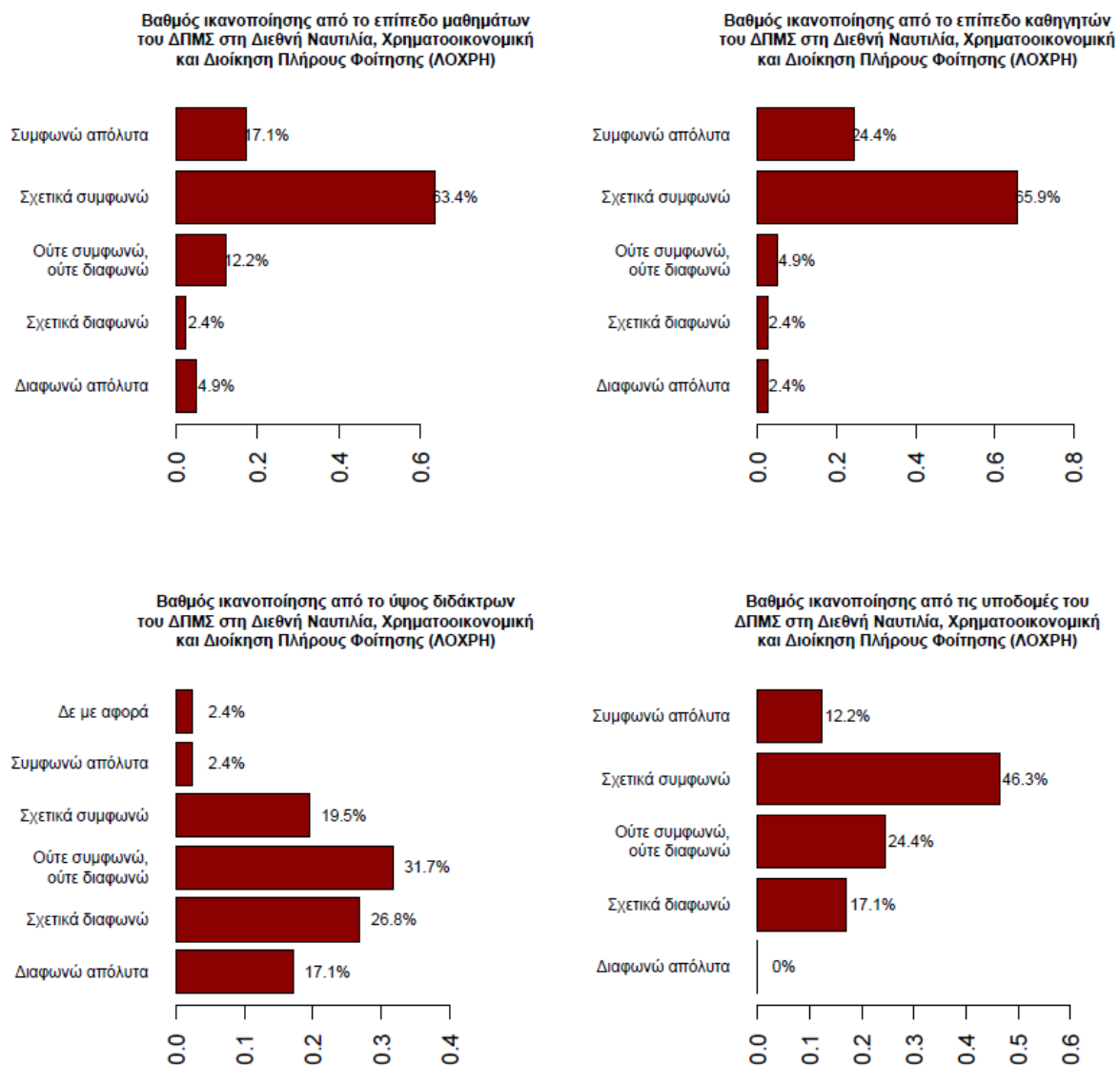
Γράφημα 6: Αριθμός απαντήσεων και σχετική συχνότητα σχετικά με τις μηνιαίες καθαρές αποδοχές που οι ίδιοι δήλωσαν



Αριθμός απαντήσεων και σχετική συχνότητα σχετικά με την ικανοποίηση αποφοίτων του ΔΠΜΣ στη Διεθνή Ναυτιλία, Χρηματοοικονομική και Διοίκηση Πλήρους Φοίτησης (ΛΟΧΡΗ)

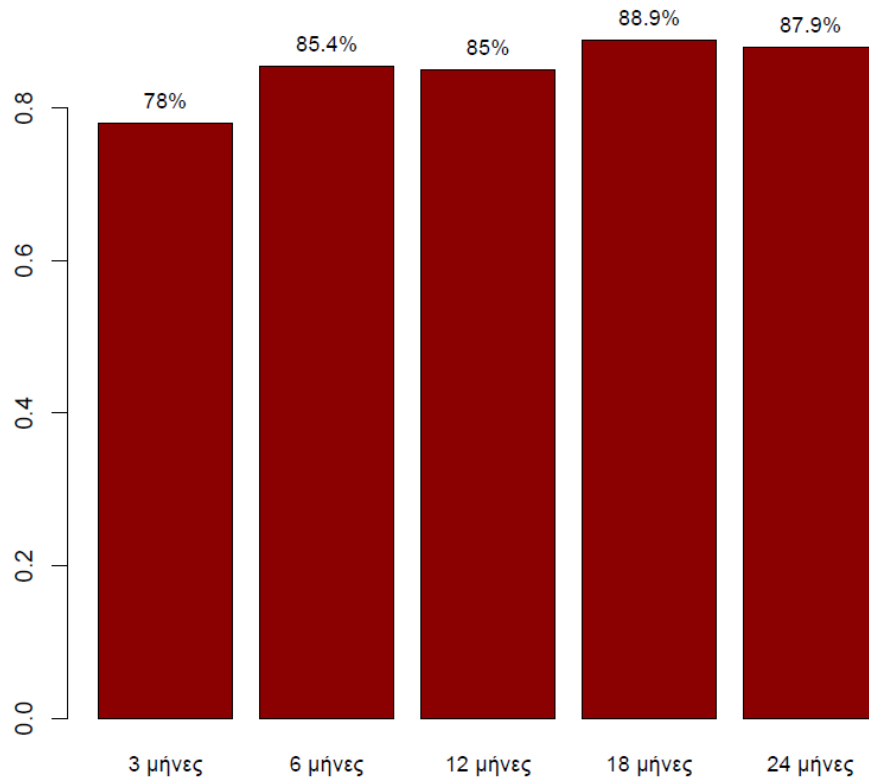


Γράφημα 7: Αριθμός απαντήσεων και σχετική συχνότητα σχετικά με την ικανοποίηση τους από την τωρινή θέση εργασίας



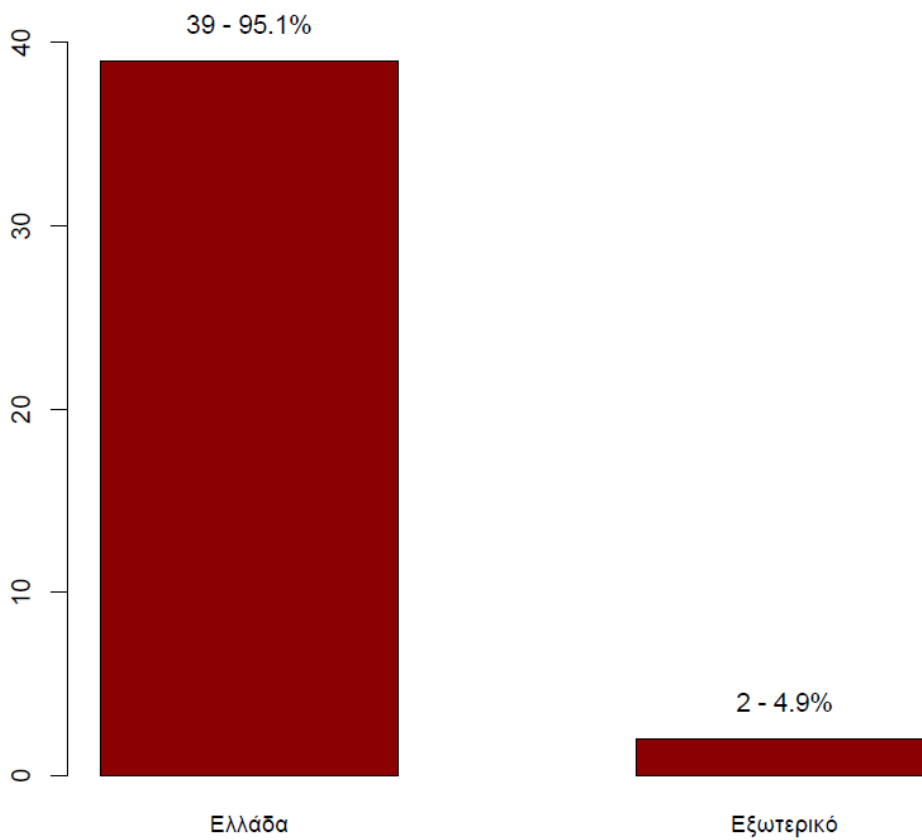
Γράφημα 8: Σχετική συχνότητα απαντήσεων σε σχέση με την ικανοποίηση από διαφορετικά χαρακτηριστικά του μεταπτυχιακού που παρακολούθησαν. Οι ερωτήσεις είχαν διατυπωθεί ως «Πόσο συμφωνείτε με την ακόλουθη διατύπωση: Νιώθω ικανοποιημένος από....».

Σχετική συχνότητα απαντήσεων σε σχέση με το πόσοι εργάζονταν  
σε συγκεκριμένα χρονικά σημεία μετά την αποφοίτηση από το  
ΔΠΜΣ στη Διεθνή Ναυτιλία, Χρηματοοικονομική και Διοίκηση Πλήρους Φοίτησης (ΛΟΧΡΗ)



Γράφημα 9: Σχετική συχνότητα απαντήσεων σε σχέση με το πόσοι εργάζονταν με πλήρη ή μερική απασχόληση ή είχαν τη δική τους επιχείρηση σε συγκεκριμένα χρονικά σημεία μετά την αποφοίτηση. Το συμπληρωματικό ποσοστό αφορά αυτούς που δεν εργάζονταν είτε γιατί δεν βρήκαν δουλειά, είτε γιατί δεν ενδιαφέρονταν (πχ συνέχιζαν τις σπουδές, έκαναν τη θητεία τους, ήταν σε άδεια εγκυμοσύνης κλπ).

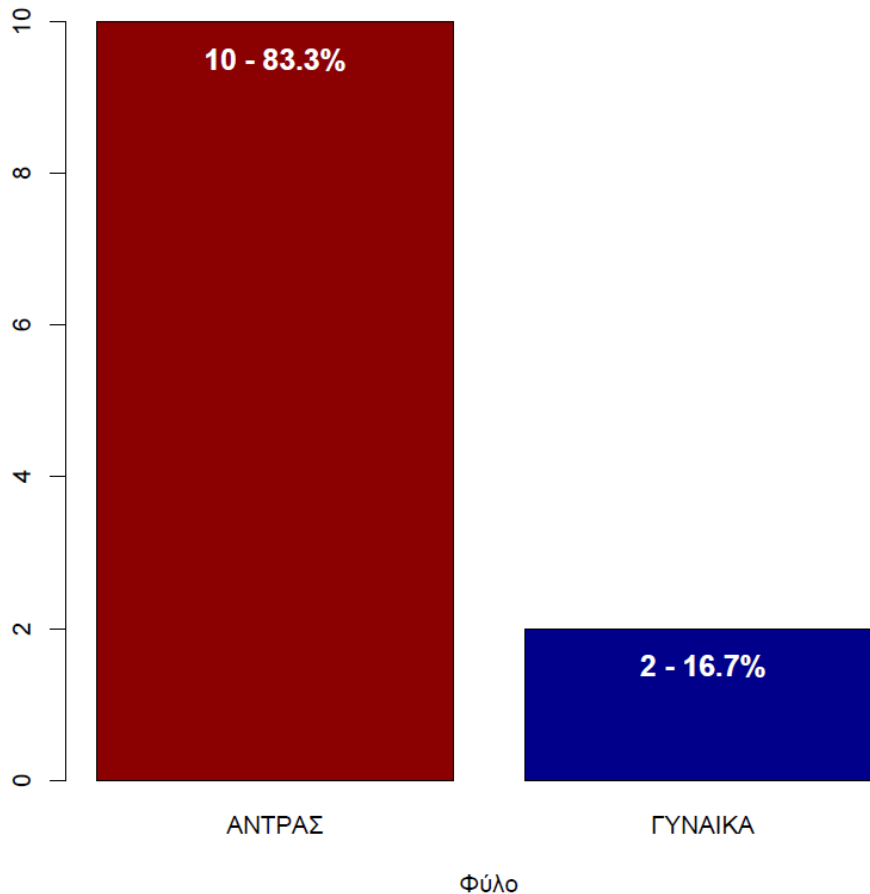
Αριθμός απαντήσεων και σχετική συχνότητα σχετικά με τον τόπο απασχόλησης  
αποφοίτων του ΔΠΜΣ στη Διεθνή Ναυτιλία, Χρηματοοικονομική και Διοίκηση  
Πλήρους Φοίτησης (ΛΟΧΡΗ)



Γράφημα 10: Συχνότητα και σχετική συχνότητα ως προς τον τόπο εργασίας σήμερα

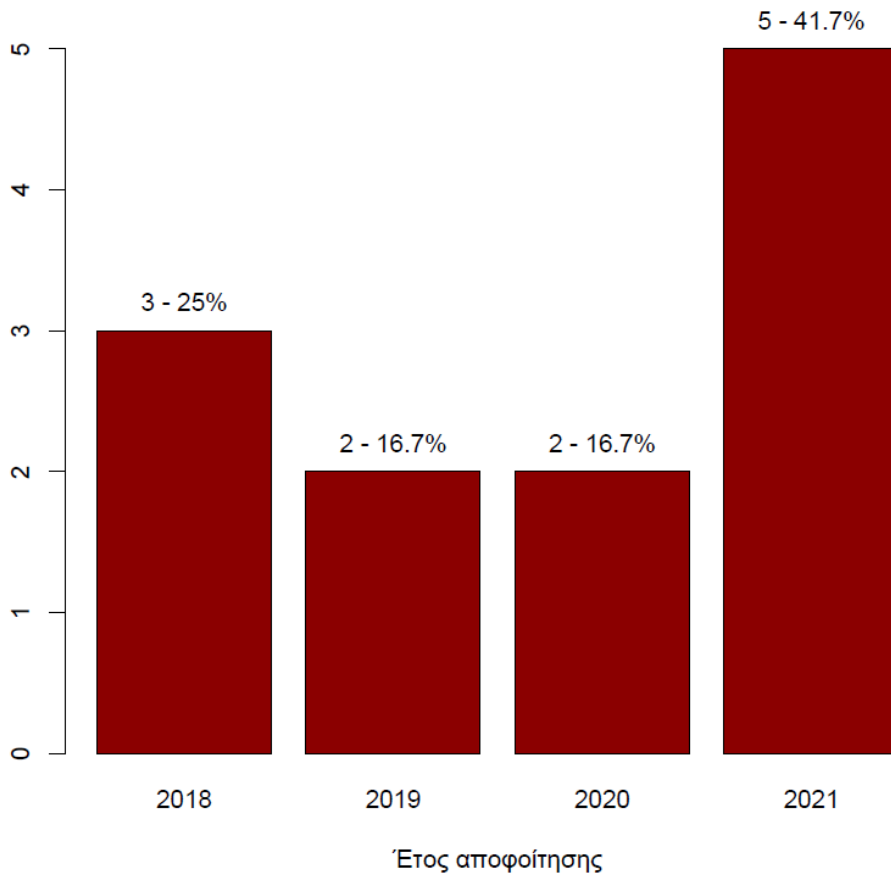
# ΔΙΔΡΥΜΑΤΙΚΟ ΔΙΑΤΜΗΜΑΤΙΚΟ ΜΕΤΑΠΤΥΧΙΑΚΟ ΣΤΑ ΜΑΘΗΜΑΤΙΚΑ ΤΗΣ ΑΓΟΡΑΣ ΚΑΙ ΠΑΡΑΓΩΓΗΣ (ΜΕΡΙΚΗΣ ΦΟΙΤΗΣΗΣ)

Αριθμός απαντήσεων και σχετική συχνότητα απαντήσεων σχετικά με το φύλο του  
ΔΔΠΜΣ στα Μαθηματικά της Αγοράς και της Παραγωγής Μερικής Φοίτησης (Πληροφορικής)



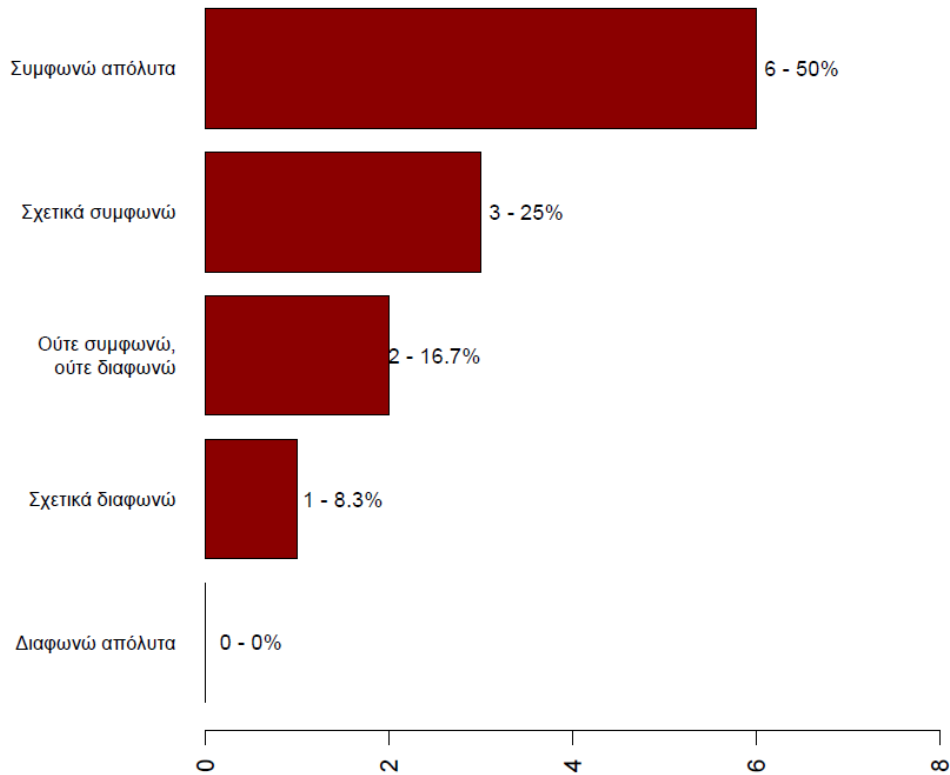
Γράφημα 1: Αριθμός απαντήσεων και σχετική συχνότητα σχετικά με το φύλο.

Αριθμός απαντήσεων και σχετική συχνότητα απαντήσεων ως προς το έτος αποφοίτησης από το ΔΔΠΜΣ στα Μαθηματικά της Αγοράς και της Παραγωγής Μερικής Φοίτησης (Πληροφορικής)



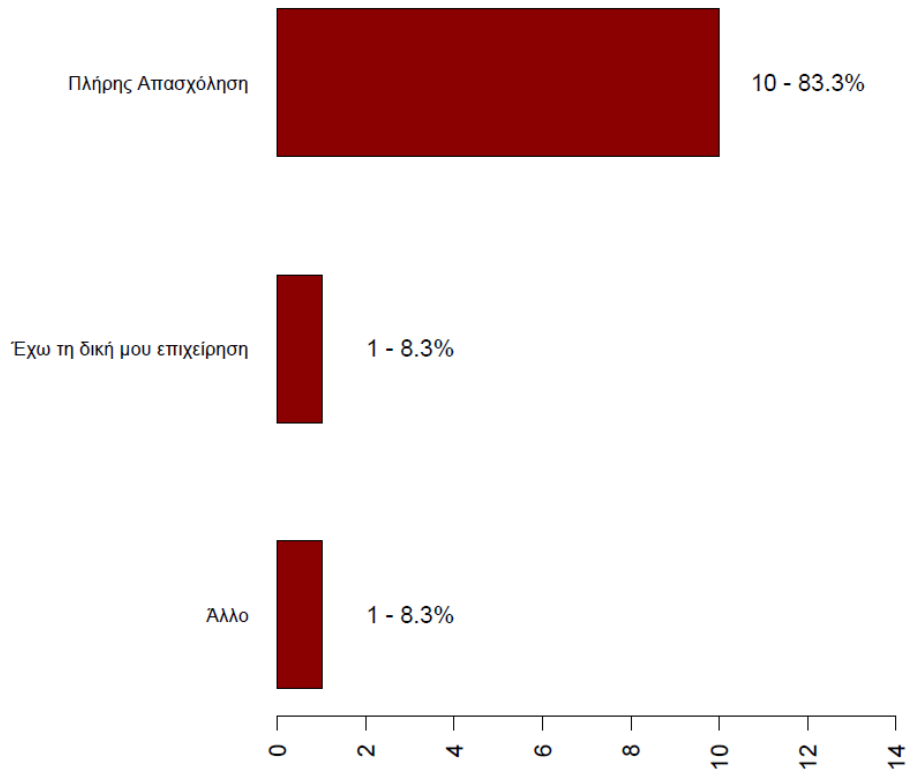
Γράφημα 2: Αριθμός απαντήσεων και σχετική συχνότητα ως προς το έτος αποφοίτησης

Αριθμός απαντήσεων και σχετική συχνότητα στην ερώτηση  
«Πόσο σας βοήθησε το μεταπτυχιακό πρόγραμμα που παρακολουθήσατε  
για να βελτιώσετε τη θέση σας στην αγορά εργασίας»  
ΔΔΠΜΣ στα Μαθηματικά της Αγοράς και της Παραγωγής Μερικής Φοίτησης (Πληροφορικής)



Γράφημα 3: Αριθμός απαντήσεων και σχετική συχνότητα στην ερώτηση «Πόσο σας βοήθησε το μεταπτυχιακό πρόγραμμα που παρακολουθήσατε για να βελτιώσετε τη θέση σας στην αγορά εργασίας»

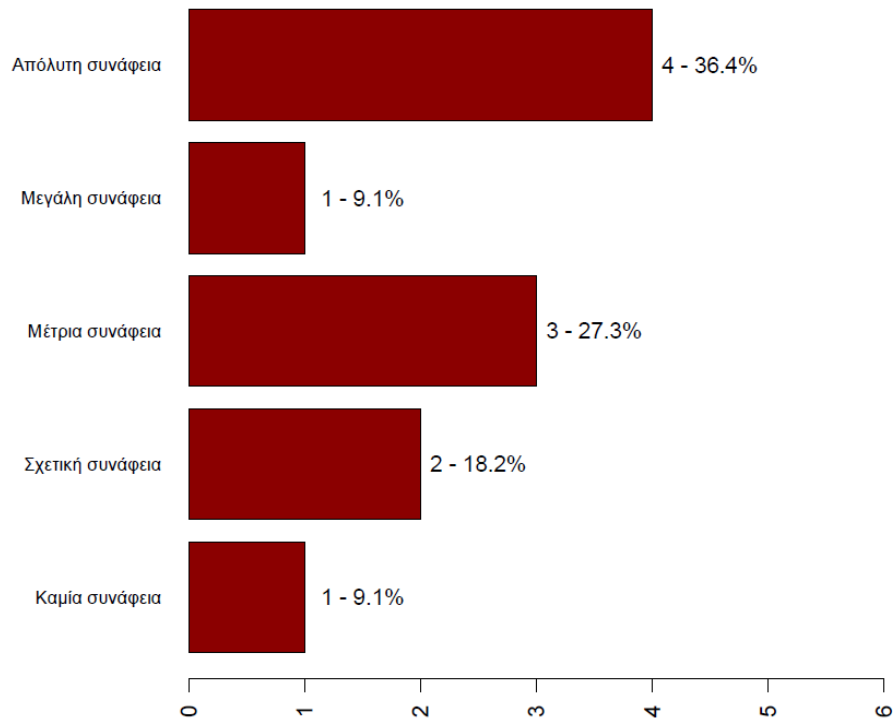
Αριθμός απαντήσεων και σχετική συχνότητα αποφοίτων του ΔΔΠΜΣ στα  
Μαθηματικά της Αγοράς και της Παραγωγής Μερικής Φοίτησης (Πληροφορικής)



Γράφημα 4: Αριθμός απαντήσεων και σχετική συχνότητα σχετικά με το αν εργάζεστε σήμερα. (Η απάντηση άλλο αφορά περιπτώσεις που κάποιος δεν μπορεί ή δεν θέλει να εργαστεί, πχ εγκυμοσύνη, στρατιωτική θητεία, περεταίρω σπουδές κλπ)

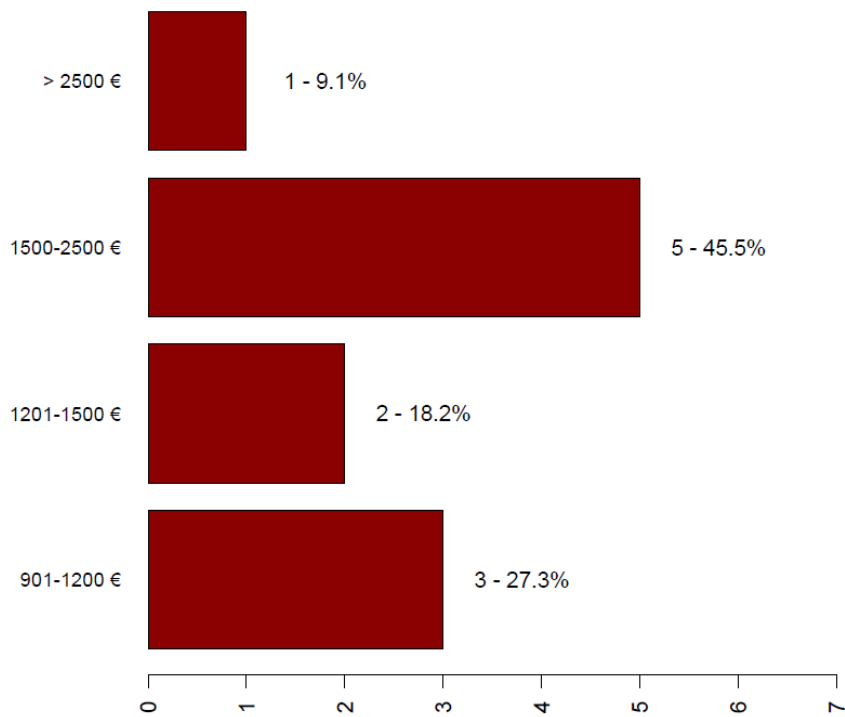


Αριθμός απαντήσεων και σχετική συχνότητα σχετικά με τη συνάφεια της θέσης εργασίας με το ΔΔΠΜΣ στα Μαθηματικά της Αγοράς και της Παραγωγής Μερικής Φοίτησης (Πληροφορικής)



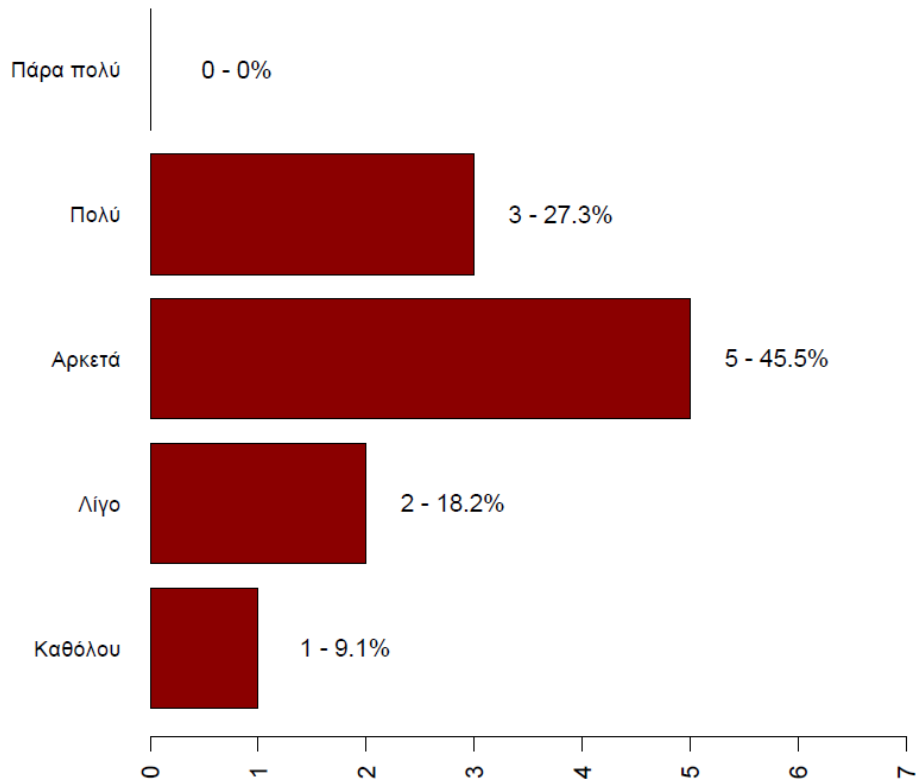
Γράφημα 5: Αριθμός απαντήσεων και σχετική συχνότητα σχετικά με τη συνάφεια της θέσης εργασίας με το μεταπτυχιακό πρόγραμμα

Αριθμός απαντήσεων και σχετική συχνότητα σχετικά με τις  
μηνιαίες καθαρές αποδοχές αποφοίτων του ΔΔΠΜΣ στα Μαθηματικά  
της Αγοράς και της Παραγωγής Μερικής Φοίτησης (Πληροφορικής)

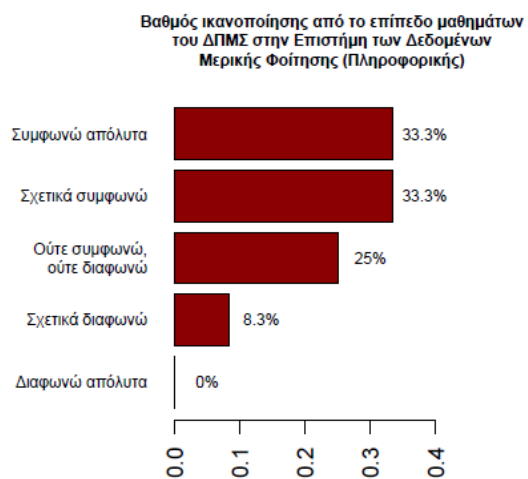


Γράφημα 6: Αριθμός απαντήσεων και σχετική συχνότητα σχετικά με τις μηνιαίες καθαρές αποδοχές που οι ίδιοι δήλωσαν

Αριθμός απαντήσεων και σχετική συχνότητα σχετικά με την ικανοποίηση αποφοίτων του ΔΔΠΜΣ στα Μαθηματικά της Αγοράς και της Παραγωγής Μερικής Φοίτησης (Πληροφορικής)

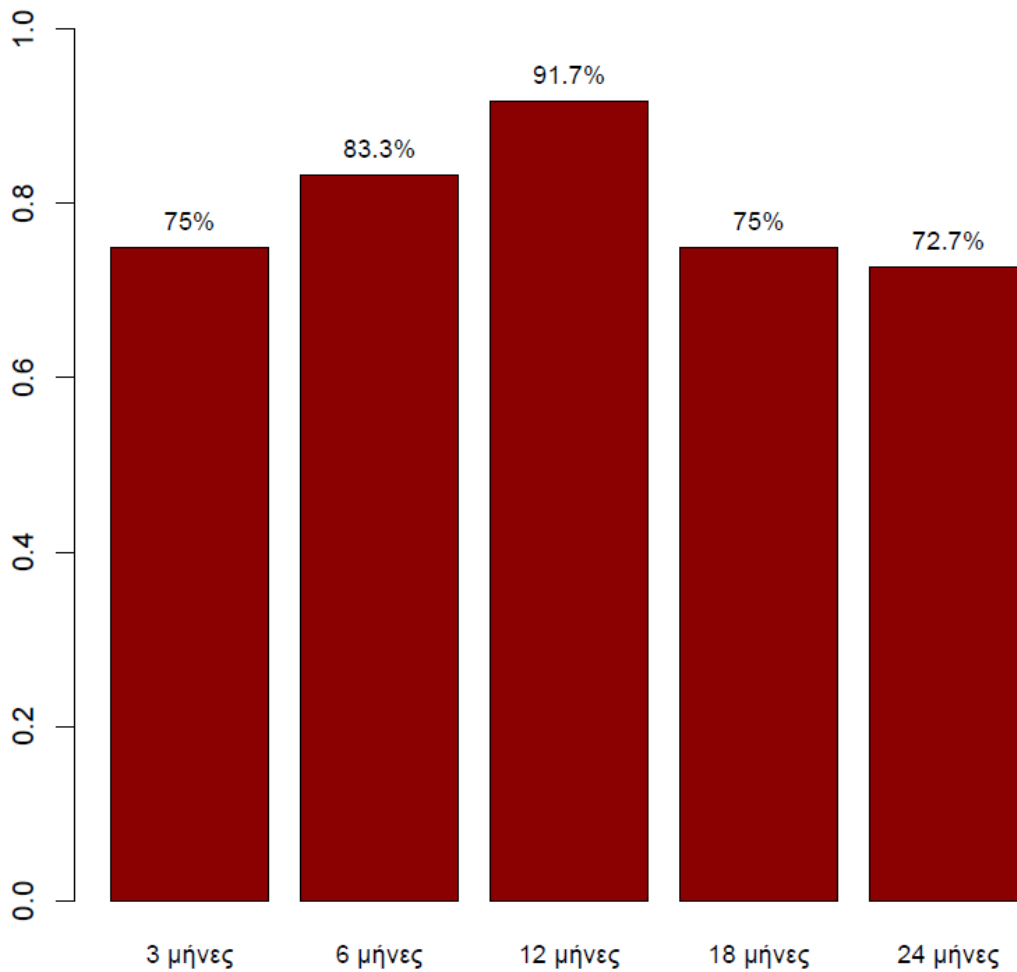


Γράφημα 7: Αριθμός απαντήσεων και σχετική συχνότητα σχετικά με την ικανοποίησή τους από την τωρινή θέση εργασίας



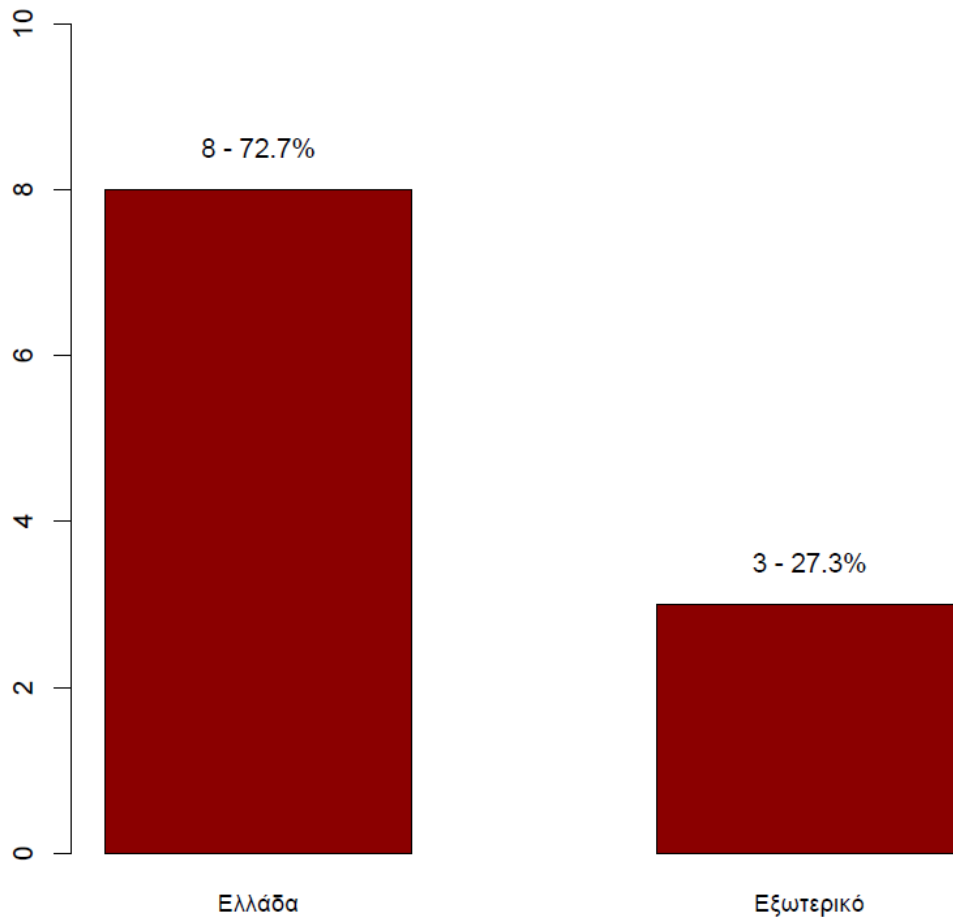
Γράφημα 8: Σχετική συχνότητα απαντήσεων σε σχέση με την ικανοποίηση από διαφορετικά χαρακτηριστικά του μεταπτυχιακού που παρακολούθησαν. Οι ερωτήσεις είχαν διατυπωθεί ως «Πόσο συμφωνείτε με την ακόλουθη διατύπωση: Νιώθω ικανοποιημένος από....».

Σχετική συχνότητα απαντήσεων σε σχέση με το πόσοι εργάζονταν σε συγκεκριμένα χρονικά σημεία μετά την αποφοίτηση από το ΔΔΠΜΣ στα Μαθηματικά της Αγοράς και της Παραγωγής Μερικής Φοίτησης (Πληροφορικής)



Γράφημα 9: Σχετική συχνότητα απαντήσεων σε σχέση με το πόσοι εργάζονταν με πλήρη ή μερική απασχόληση ή είχαν τη δική τους επιχείρηση σε συγκεκριμένα χρονικά σημεία μετά την αποφοίτηση. Το συμπληρωματικό ποσοστό αφορά αυτούς που δεν εργάζονταν είτε γιατί δεν βρήκαν δουλειά, είτε γιατί δεν ενδιαφέρονταν (πχ συνέχιζαν τις σπουδές, έκαναν τη θητεία τους, ήταν σε άδεια εγκυμοσύνης κλπ).

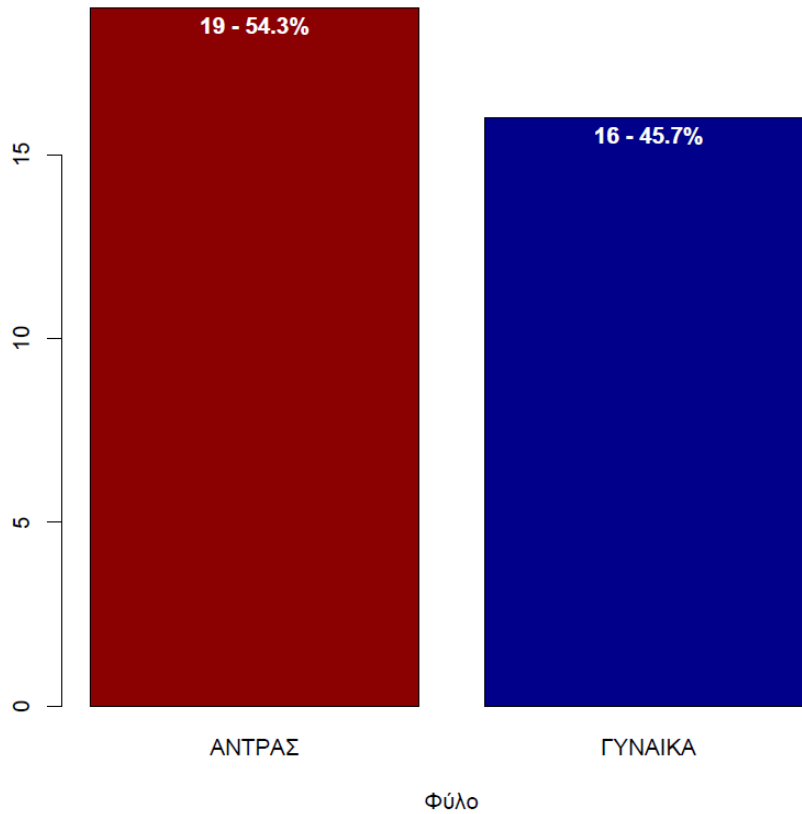
Αριθμός απαντήσεων και σχετική συχνότητα σχετικά με τον τόπο απασχόλησης αποφοίτων του ΔΔΠΜΣ στα Μαθηματικά της Αγοράς και της Παραγωγής Μερικής Φοίτησης (Πληροφορικής)



Γράφημα 10: Συχνότητα και σχετική συχνότητα ως προς τον τόπο εργασίας σήμερα

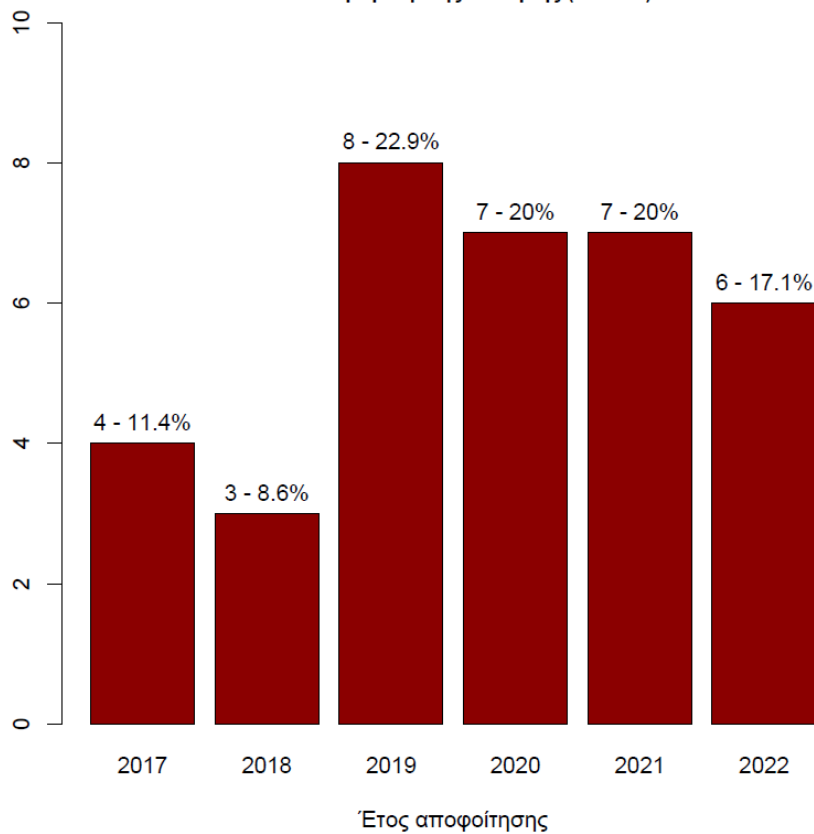
# ΔΙΑΤΜΗΜΑΤΙΚΟ ΜΕΤΑΠΤΥΧΙΑΚΟ ΣΤΗ ΔΙΕΘΝΗ ΝΑΥΤΙΛΙΑ, ΧΡΗΜΑΤΟΟΙΚΟΝΟΜΙΚΗ ΚΑΙ ΔΙΟΙΚΗΣΗ (ΜΕΡΙΚΗΣ ΦΟΙΤΗΣΗΣ)

Αριθμός απαντήσεων και σχετική συχνότητα απαντήσεων σχετικά με το φύλο του  
ΔΠΜΣ στη Διεθνή Ναυτιλία, Χρηματοοικονομική και Διοίκηση Μερικής Φοίτησης (ΛΟΧΡΗ)



Γράφημα 1: Αριθμός απαντήσεων και σχετική συχνότητα σχετικά με το φύλο.

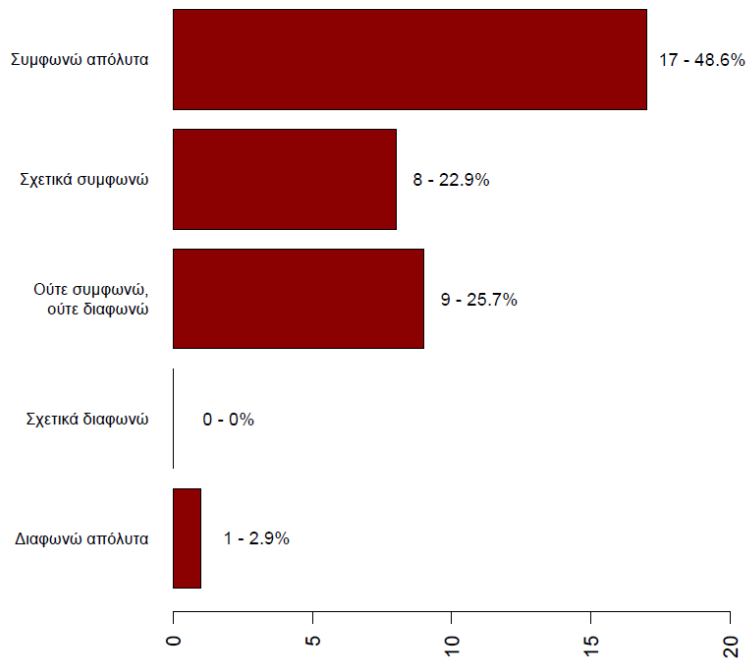
Αριθμός απαντήσεων και σχετική συχνότητα απαντήσεων ως προς το έτος αποφοίτησης από το ΔΠΜΣ στη Διεθνή Ναυτιλία, Χρηματοοικονομική και Διοίκηση Μερικής Φοίτησης (ΛΟΧΡΗ)



Γράφημα 2: Αριθμός απαντήσεων και σχετική συχνότητα ως προς το έτος αποφοίτησης

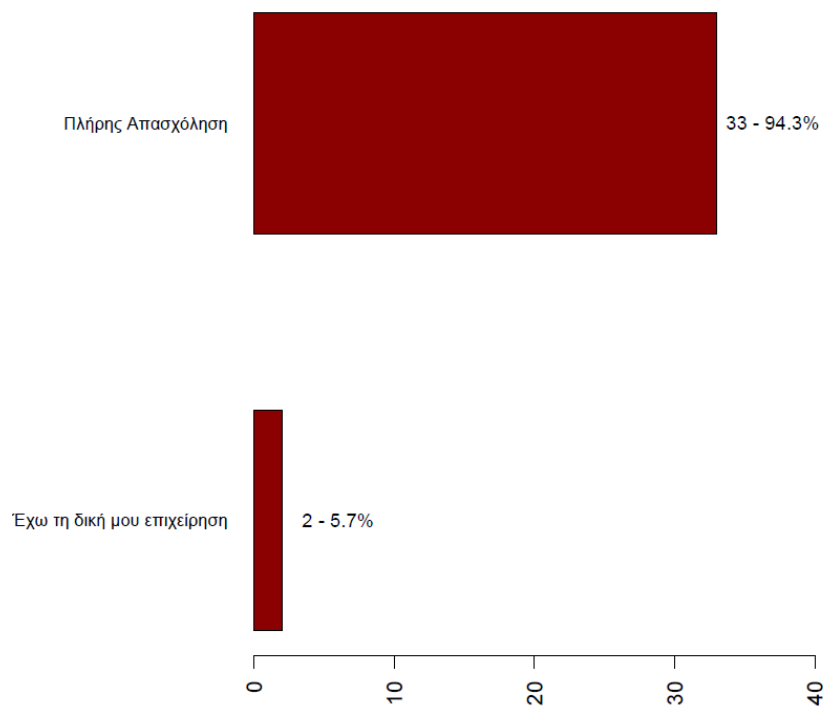


Αριθμός απαντήσεων και σχετική συχνότητα στην ερώτηση  
«Πόσο σας βοήθησε το μεταπτυχιακό πρόγραμμα που παρακολουθήσατε  
για να βελτιώσετε τη θέση σας στην αγορά εργασίας»  
ΔΠΜΣ στη Διεθνή Ναυτιλία, Χρηματοοικονομική και Διοίκηση Μερικής Φοίτησης (ΛΟΧΡΗ)



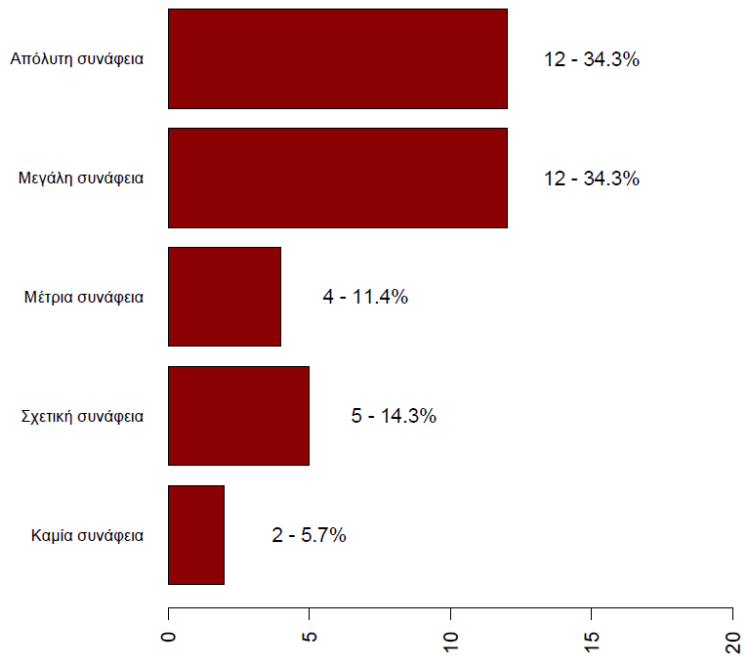
Γράφημα 3: Αριθμός απαντήσεων και σχετική συχνότητα στην ερώτηση «Πόσο σας βοήθησε το μεταπτυχιακό πρόγραμμα που παρακολουθήσατε για να βελτιώσετε τη θέση σας στην αγορά εργασίας»

Αριθμός απαντήσεων και σχετική συχνότητα αποφοίτων του  
ΔΠΜΣ στη Διεθνή Ναυτιλία, Χρηματοοικονομική και  
Διοίκηση Μερικής Φοίτησης (ΛΟΧΡΗ)



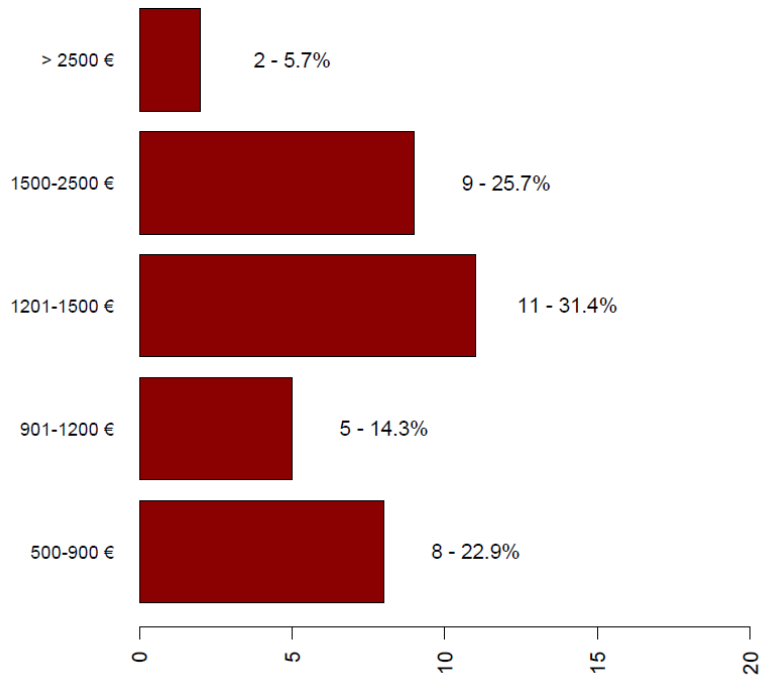
Γράφημα 4: Αριθμός απαντήσεων και σχετική συχνότητα σχετικά με το αν εργάζεστε σήμερα. (Η απάντηση άλλο αφορά περιπτώσεις που κάποιος δεν μπορεί ή δεν θέλει να εργαστεί, πχ εγκυμοσύνη, στρατιωτική θητεία, περεταίρω σπουδές κλπ)

Αριθμός απαντήσεων και σχετική συχνότητα σχετικά με τη συνάφεια της θέσης εργασίας με το ΔΠΜΣ στη Διεθνή Ναυτιλία, Χρηματοοικονομική και Διοίκηση Μερικής Φοίτησης (ΛΟΧΡΗ)



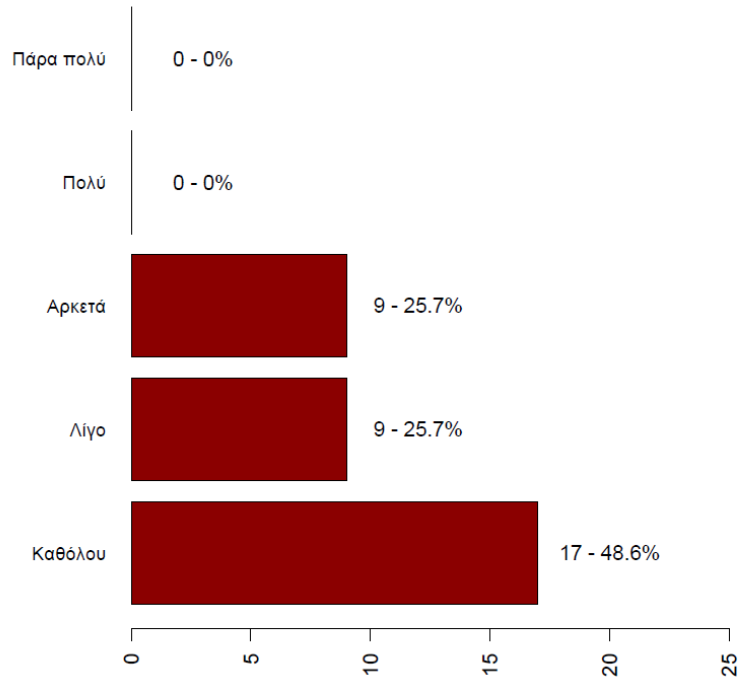
Γράφημα 5: Αριθμός απαντήσεων και σχετική συχνότητα σχετικά με τη συνάφεια της θέσης εργασίας με το μεταπτυχιακό πρόγραμμα

Αριθμός απαντήσεων και σχετική συχνότητα σχετικά με τις μηνιαίες καθαρές αποδοχές αποφοίτων του ΔΠΜΣ στη Διεθνή Ναυτιλία, Χρηματοοικονομική και Διοίκηση Μερικής Φοίτησης (ΛΟΧΡΗ)

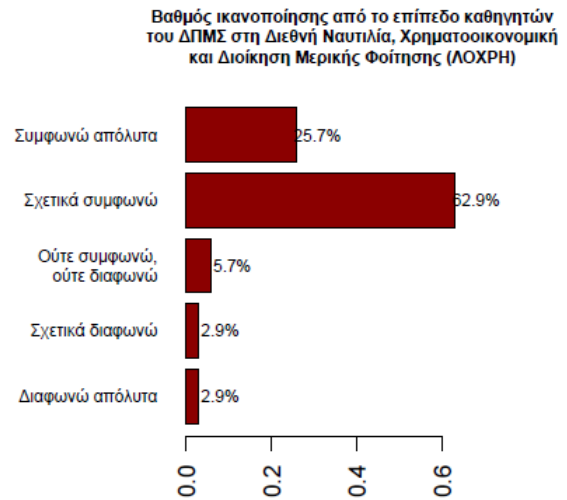


Γράφημα 6: Αριθμός απαντήσεων και σχετική συχνότητα σχετικά με τις μηνιαίες καθαρές αποδοχές που οι ίδιοι δήλωσαν

Αριθμός απαντήσεων και σχετική συχνότητα σχετικά με την ικανοποίηση αποφοίτων του ΔΠΜΣ στη Διεθνή Ναυτιλία, Χρηματοοικονομική και Διοίκηση Μερικής Φοίτησης (ΛΟΧΡΗ)

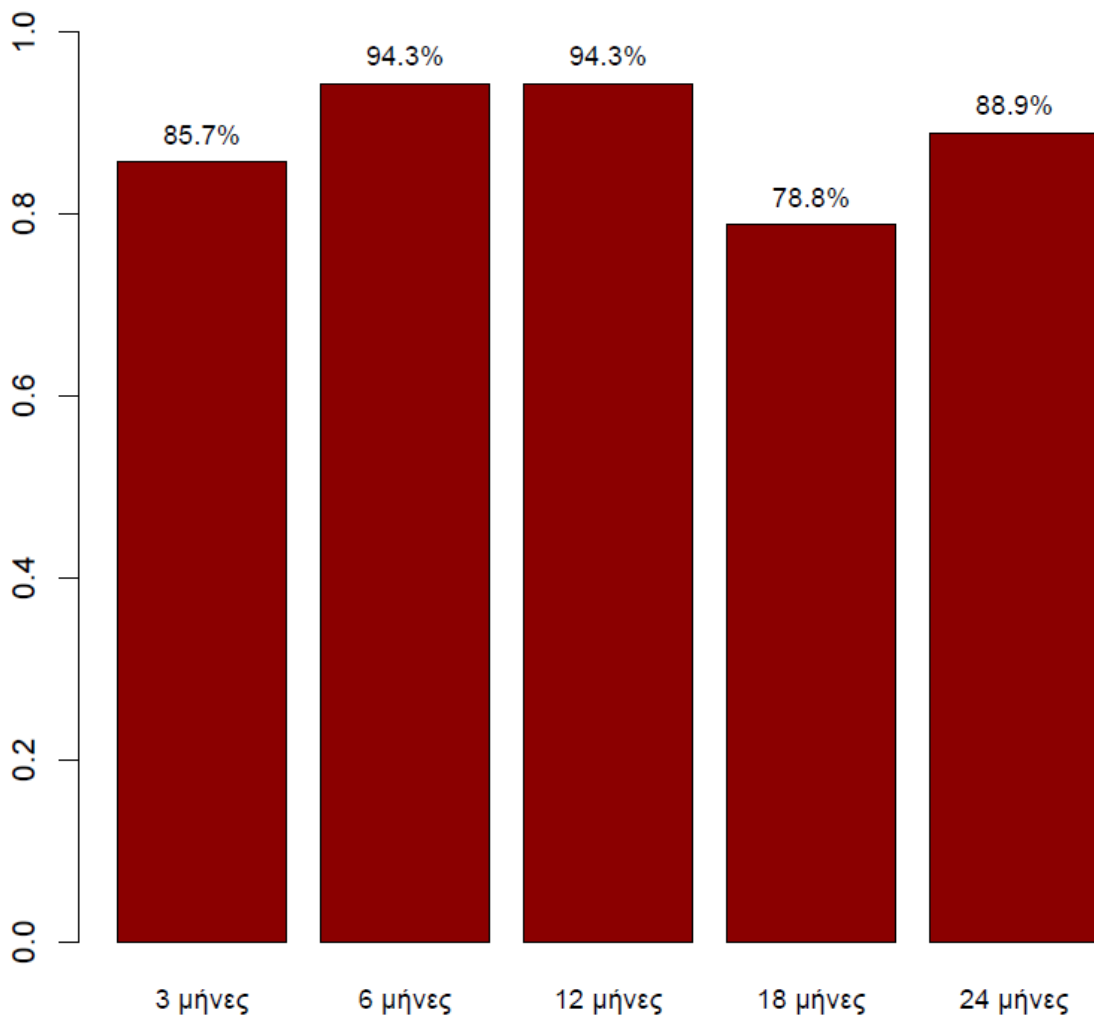


Γράφημα 7: Αριθμός απαντήσεων και σχετική συχνότητα σχετικά με την ικανοποίησή τους από την τωρινή θέση εργασίας

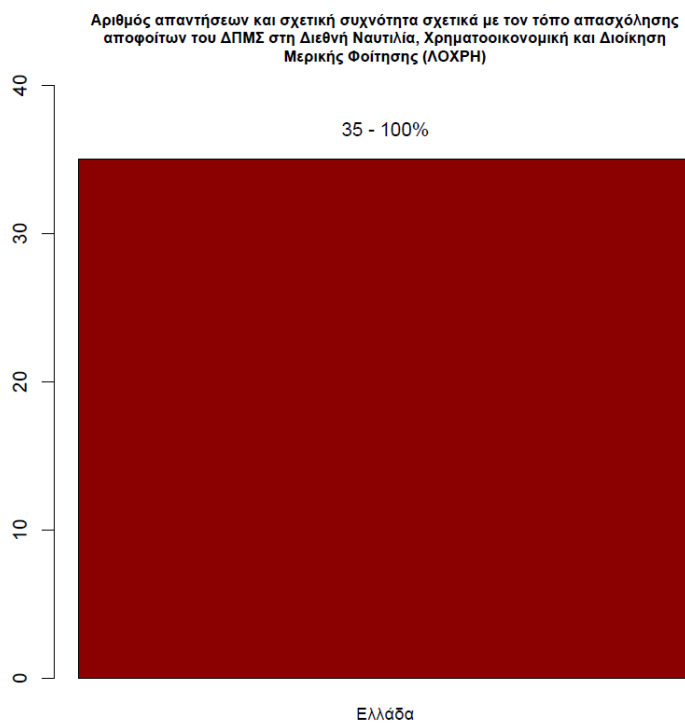


Γράφημα 8: Σχετική συχνότητα απαντήσεων σε σχέση με την ικανοποίηση από διαφορετικά χαρακτηριστικά του μεταπτυχιακού που παρακολούθησαν. Οι ερωτήσεις είχαν διατυπωθεί ως «Πόσο συμφωνείτε με την ακόλουθη διατύπωση: Νιώθω ικανοποιημένος από....».

Σχετική συχνότητα απαντήσεων σε σχέση με το πόσοι εργάζονταν  
σε συγκεκριμένα χρονικά σημεία μετά την αποφοίτηση από το  
ΔΠΜΣ στη Διεθνή Ναυτιλία, Χρηματοοικονομική και Διοίκηση Μερικής Φοίτησης (ΛΟΧΡΗ)



Γράφημα 9: Σχετική συχνότητα απαντήσεων σε σχέση με το πόσοι εργάζονταν με πλήρη ή μερική απασχόληση ή είχαν τη δική τους επιχείρηση σε συγκεκριμένα χρονικά σημεία μετά την αποφοίτηση. Το συμπληρωματικό ποσοστό αφορά αυτούς που δεν εργάζονταν είτε γιατί δεν βρήκαν δουλειά, είτε γιατί δεν ενδιαφέρονταν (πχ συνέχιζαν τις σπουδές, έκαναν τη θητεία τους, ήταν σε άδεια εγκυμοσύνης κλπ).

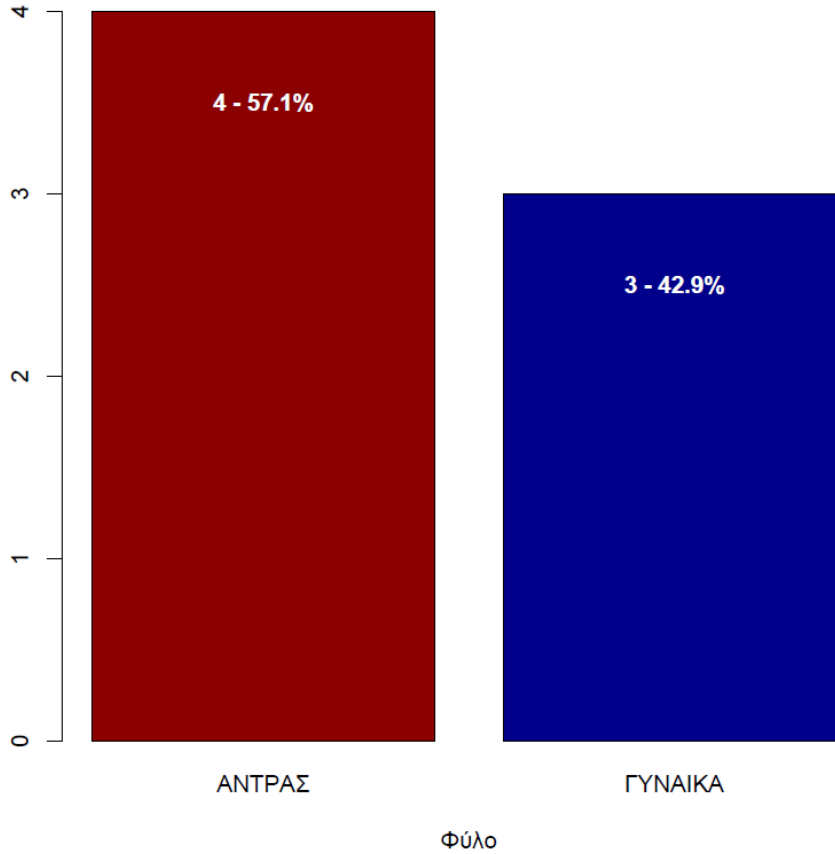


Γράφημα 10: Συχνότητα και σχετική συχνότητα ως προς τον τόπο εργασίας σήμερα

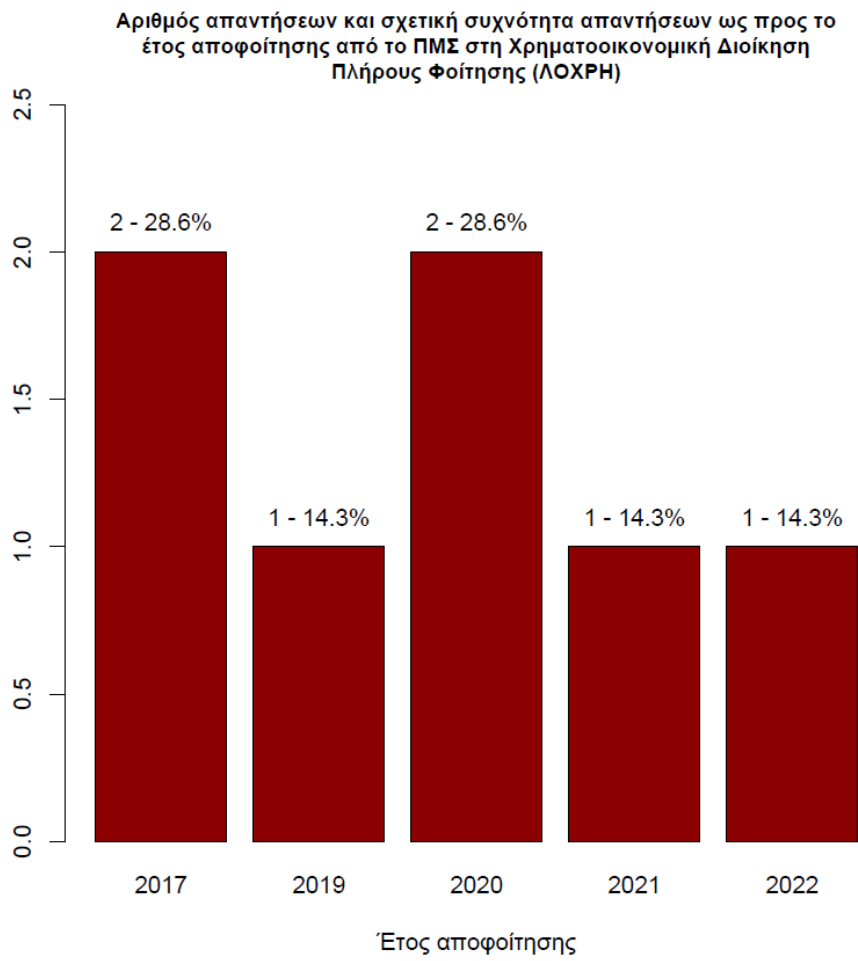


# ΜΕΤΑΠΤΥΧΙΑΚΟ ΣΤΗ ΧΡΗΜΑΤΟΟΙΚΟΝΟΜΙΚΗ ΔΙΟΙΚΗΣΗ (ΠΛΗΡΟΥΣ ΦΟΙΤΗΣΗΣ)

Αριθμός απαντήσεων και σχετική συχνότητα απαντήσεων σχετικά με το φύλο του  
ΠΜΣ στη Χρηματοοικονομική Διοίκηση Πλήρους Φοίτησης (ΛΟΧΡΗ)

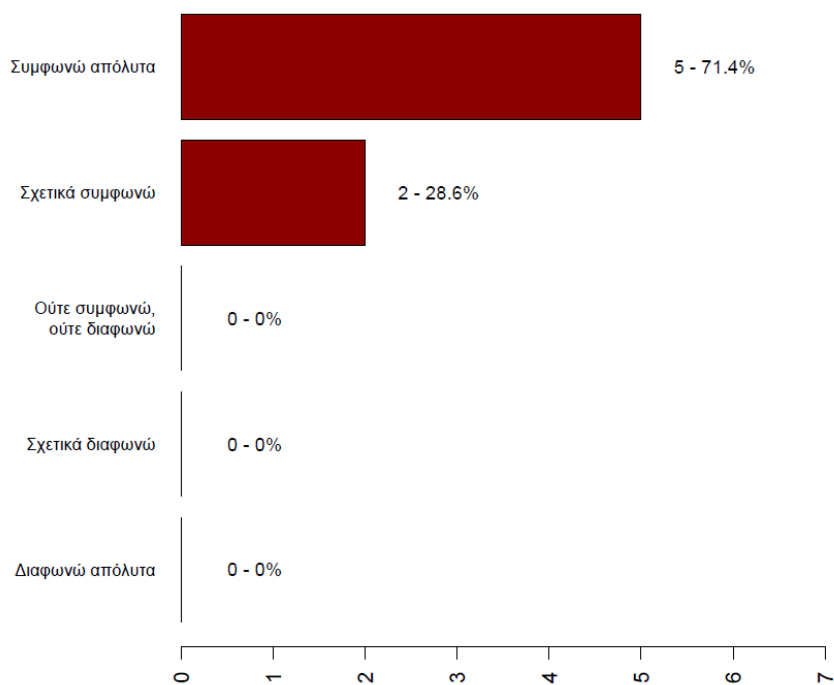


Γράφημα 1: Αριθμός απαντήσεων και σχετική συχνότητα σχετικά με το φύλο.



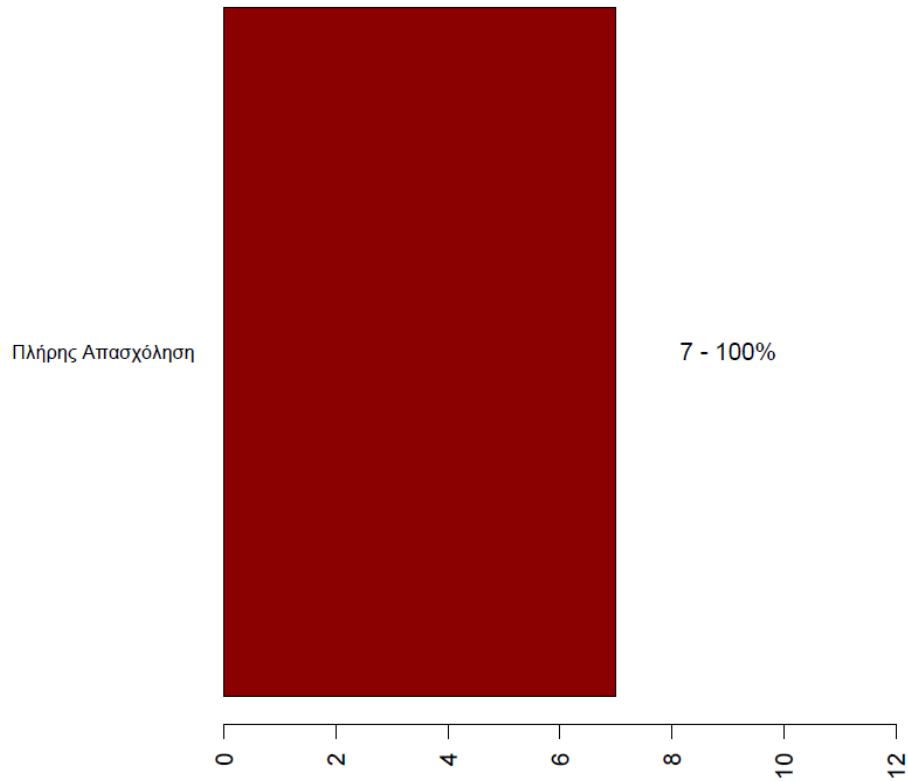
Γράφημα 2: Αριθμός απαντήσεων και σχετική συχνότητα ως προς το έτος αποφοίτησης

Αριθμός απαντήσεων και σχετική συχνότητα στην ερώτηση  
«Πόσο σας βοήθησε το μεταπτυχιακό πρόγραμμα που παρακολουθήσατε  
για να βελτιώσετε τη θέση σας στην αγορά εργασίας»  
ΠΜΣ στη Χρηματοοικονομική Διοίκηση Πλήρους Φοίτησης (ΛΟΧΡΗ)



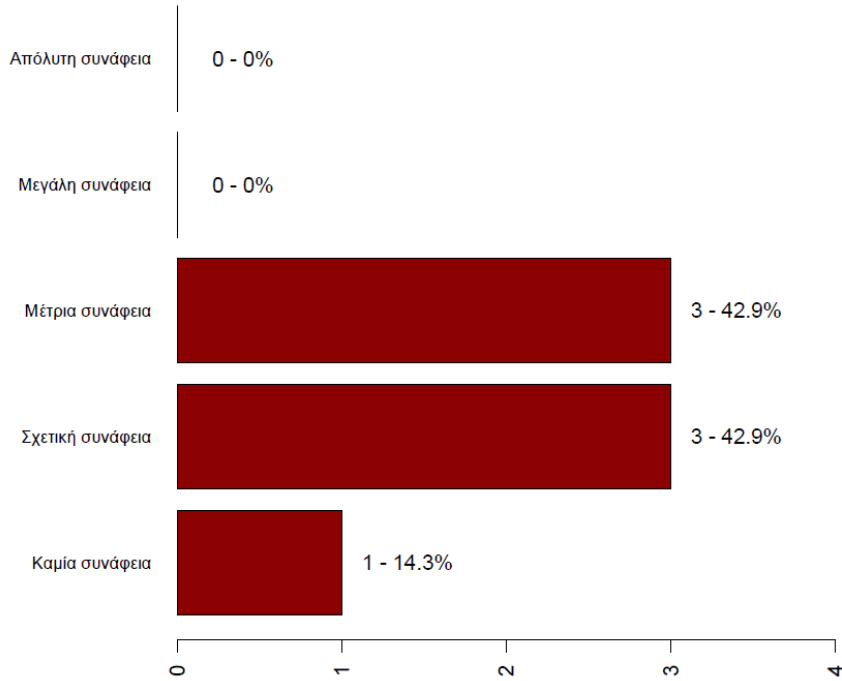
Γράφημα 3: Αριθμός απαντήσεων και σχετική συχνότητα στην ερώτηση «Πόσο σας βοήθησε το μεταπτυχιακό πρόγραμμα που παρακολουθήσατε για να βελτιώσετε τη θέση σας στην αγορά εργασίας»

Αριθμός απαντήσεων και σχετική συχνότητα αποφοίτων του ΠΜΣ στη Χρηματοοικονομική Διοίκηση Πλήρους Φοίτησης (ΛΟΧΡΗ)



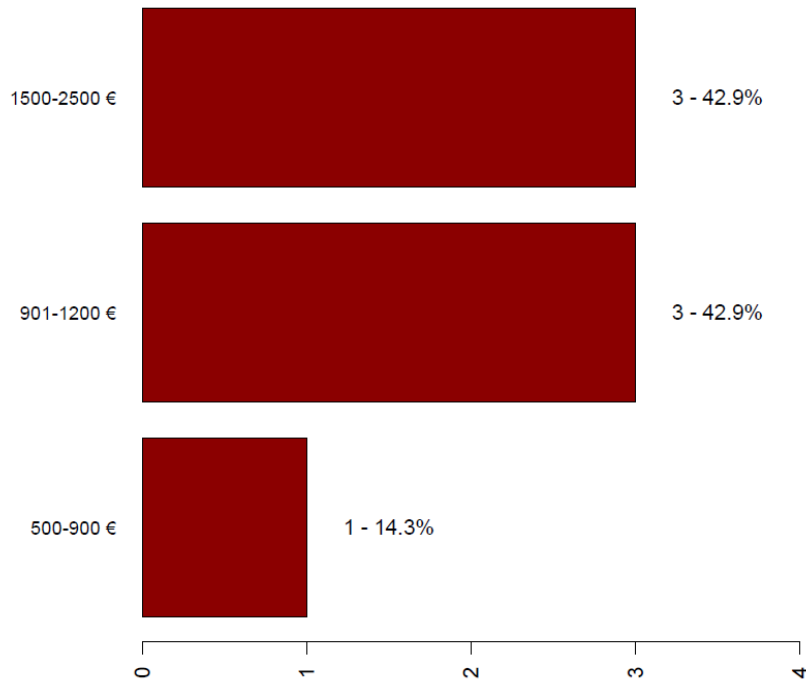
Γράφημα 4: Αριθμός απαντήσεων και σχετική συχνότητα σχετικά με το αν εργάζεστε σήμερα. (Η απάντηση άλλο αφορά περιπτώσεις που κάποιος δεν μπορεί ή δεν θέλει να εργαστεί, πχ εγκυμοσύνη, στρατιωτική θητεία, περεταίρω σπουδές κλπ)

Αριθμός απαντήσεων και σχετική συχνότητα σχετικά με τη συνάφεια της θέσης εργασίας με το ΠΜΣ στη Χρηματοοικονομική Διοίκηση Πλήρους Φοίτησης (ΛΟΧΡΗ)



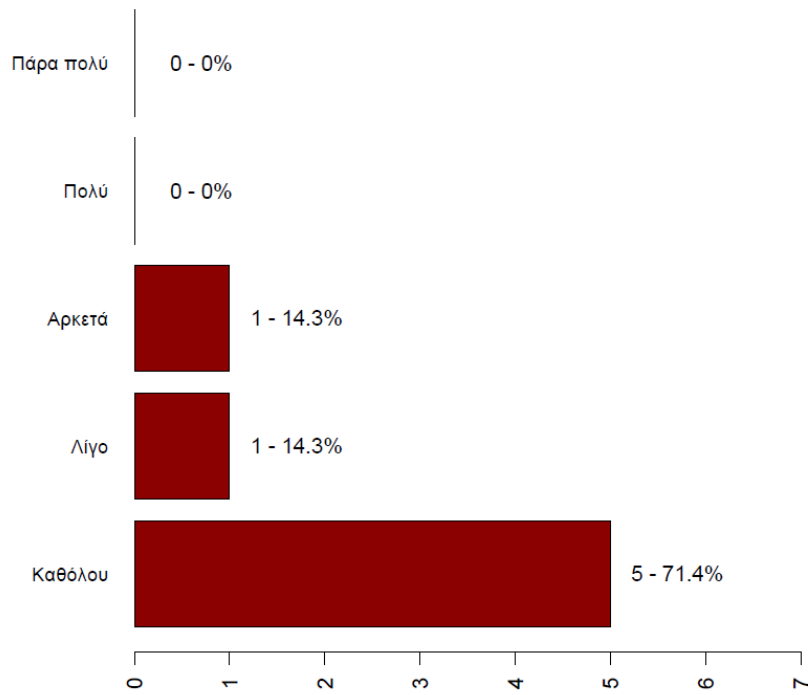
Γράφημα 5: Αριθμός απαντήσεων και σχετική συχνότητα σχετικά με τη συνάφεια της θέσης εργασίας με το μεταπτυχιακό πρόγραμμα

Αριθμός απαντήσεων και σχετική συχνότητα σχετικά με τις μηνιαίες καθαρές αποδοχές αποφοίτων του ΠΜΣ στη Χρηματοοικονομική Διοίκηση Πλήρους Φοίτησης (ΛΟΧΡΗ)

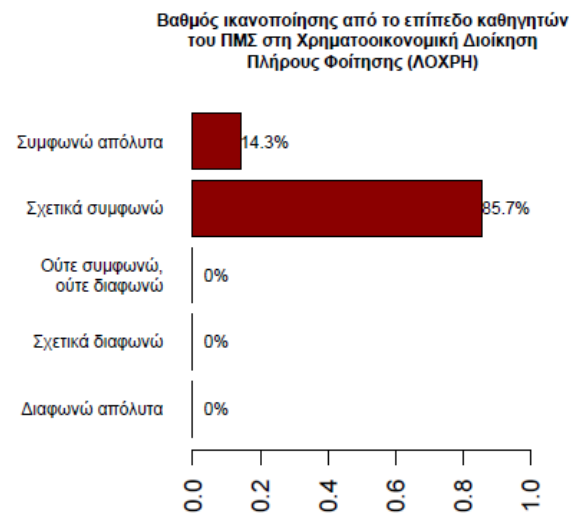
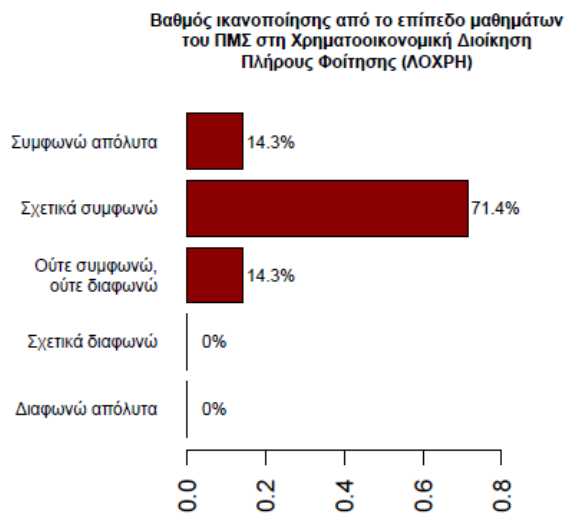


Γράφημα 6: Αριθμός απαντήσεων και σχετική συχνότητα σχετικά με τις μηνιαίες καθαρές αποδοχές που οι ίδιοι δήλωσαν

Αριθμός απαντήσεων και σχετική συχνότητα σχετικά με την ικανοποίηση αποφοίτων του ΠΜΣ στη Χρηματοοικονομική Διοίκηση Πλήρους Φοίτησης (ΛΟΧΡΗ)



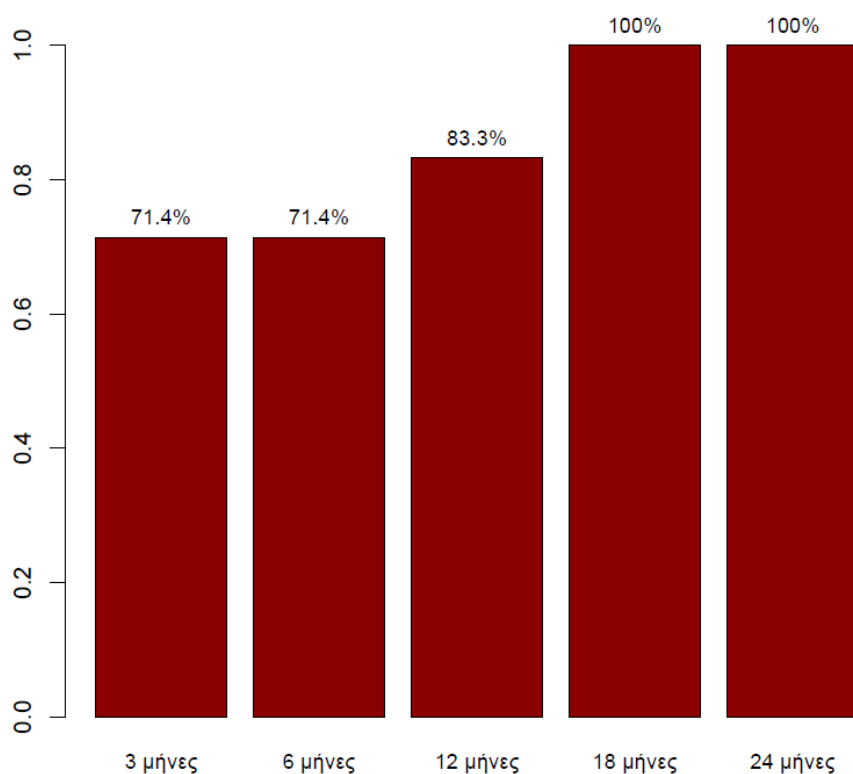
Γράφημα 7: Αριθμός απαντήσεων και σχετική συχνότητα σχετικά με την ικανοποίησή τους από την τωρινή θέση εργασίας



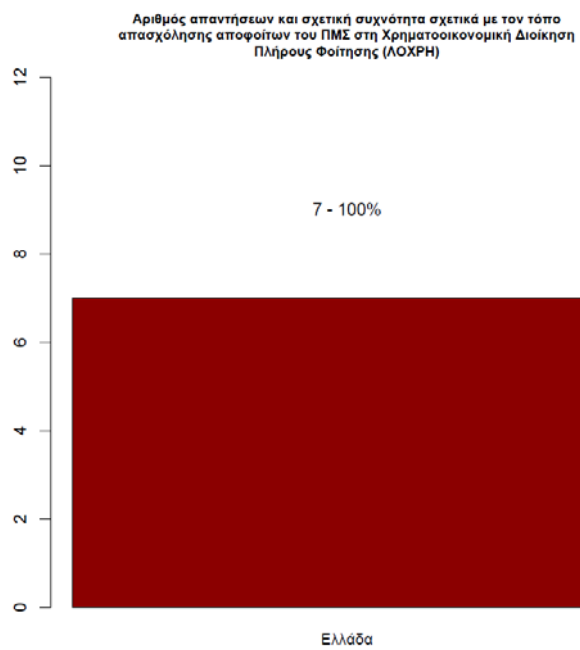
Γράφημα 8: Σχετική συχνότητα απαντήσεων σε σχέση με την ικανοποίηση από διαφορετικά χαρακτηριστικά του μεταπτυχιακού που παρακολούθησαν. Οι ερωτήσεις είχαν διατυπωθεί ως «Πόσο συμφωνείτε με την ακόλουθη διατύπωση: Νιώθω ικανοποιημένος από.....».



Σχετική συχνότητα απαντήσεων σε σχέση με το πόσοι εργάζονταν σε συγκεκριμένα χρονικά σημεία μετά την αποφοίτηση από το ΠΜΣ στη Χρηματοοικονομική Διοίκηση Πλήρους Φοίτησης (ΛΟΧΡΗ)



Γράφημα 9: Σχετική συχνότητα απαντήσεων σε σχέση με το πόσοι εργάζονταν με πλήρη ή μερική απασχόληση ή είχαν τη δική τους επιχείρηση σε συγκεκριμένα χρονικά σημεία μετά την αποφοίτηση. Το συμπληρωματικό ποσοστό αφορά αυτούς που δεν εργάζονταν είτε γιατί δεν βρήκαν δουλειά, είτε γιατί δεν ενδιαφέρονταν (πχ συνέχιζαν τις σπουδές, έκαναν τη θητεία τους, ήταν σε άδεια εγκυμοσύνης κλπ).



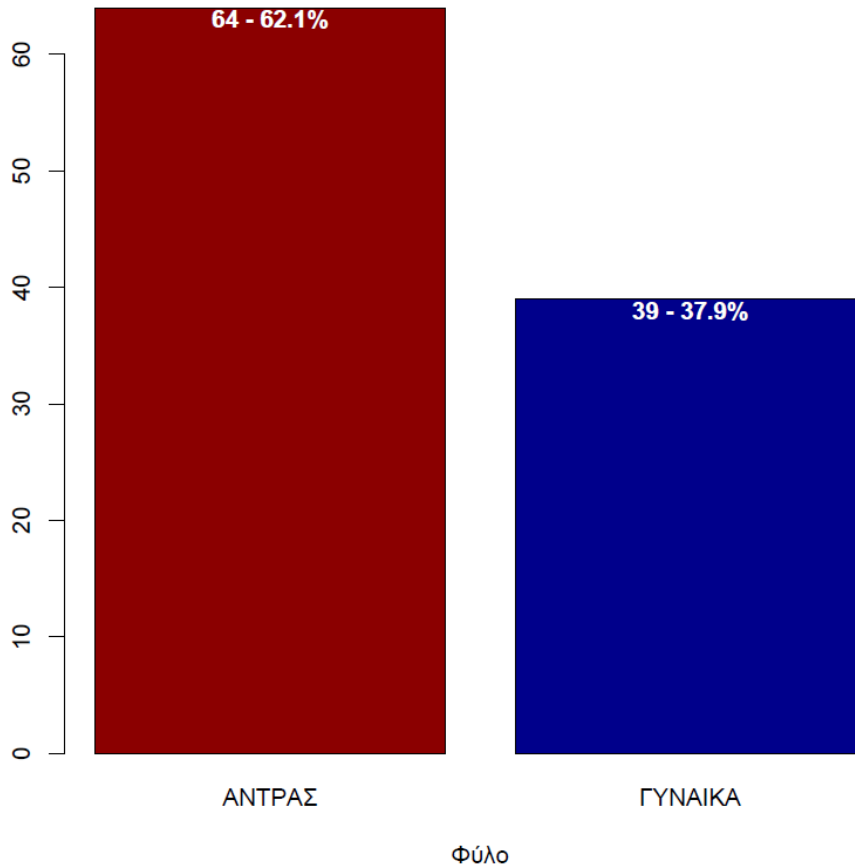
Γράφημα 10: Συχνότητα και σχετική συχνότητα ως προς τον τρόπο εργασίας σήμερα

# **ΜΕΤΑΠΤΥΧΙΑΚΟ ΣΤΗ ΧΡΗΜΑΤΟΟΙΚΟΝΟΜΙΚΗ ΔΙΟΙΚΗΣΗ (ΜΕΡΙΚΗΣ ΦΟΙΤΗΣΗΣ)**

**Λάβαμε μόλις 4 απαντήσεις και συνεπώς δεν θα παρουσιαστούν αποτελέσματα.**

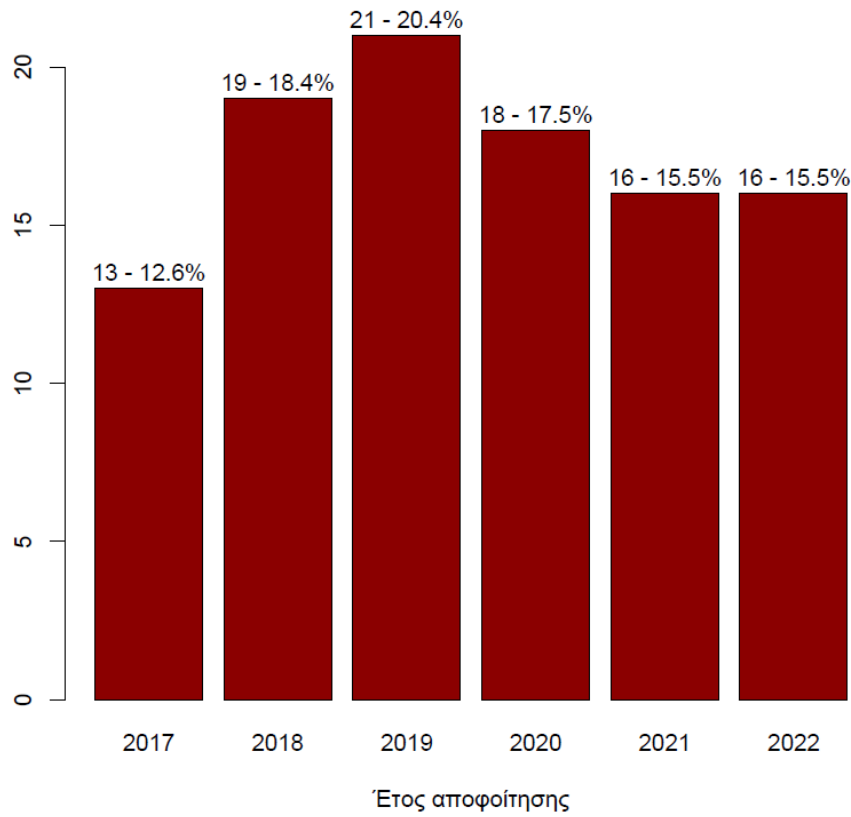
# ΜΕΤΑΠΤΥΧΙΑΚΟ ΣΤΗ ΛΟΓΙΣΤΙΚΗ ΚΑΙ ΧΡΗΜΑΤΟΟΙΚΟΝΟΜΙΚΗ (ΠΛΗΡΟΥΣ ΦΟΙΤΗΣΗΣ)

Αριθμός απαντήσεων και σχετική συχνότητα απαντήσεων σχετικά με το φύλο του  
ΠΜΣ στη Λογιστική και Χρηματοοικονομική Πλήρους Φοίτησης (ΛΟΧΡΗ)



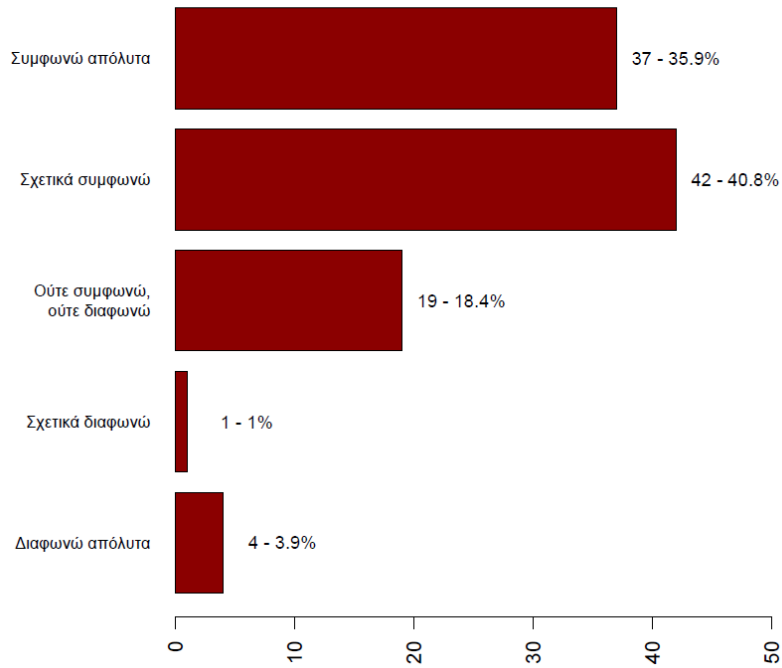
Γράφημα 1: Αριθμός απαντήσεων και σχετική συχνότητα σχετικά με το φύλο.

Αριθμός απαντήσεων και σχετική συχνότητα απαντήσεων ως προς το έτος αποφοίτησης από το ΠΜΣ στη Λογιστική και Χρηματοοικονομική Πλήρους Φοίτησης (ΛΟΧΡΗ)



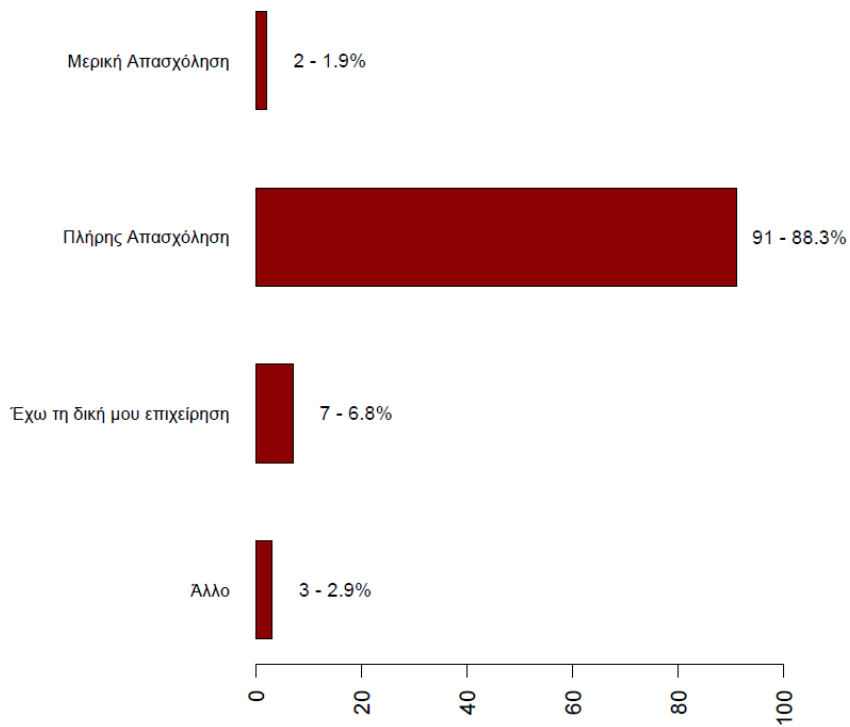
Γράφημα 2: Αριθμός απαντήσεων και σχετική συχνότητα ως προς το έτος αποφοίτησης

Αριθμός απαντήσεων και σχετική συχνότητα στην ερώτηση  
«Πόσο σας βοήθησε το μεταπτυχιακό πρόγραμμα που παρακολουθήσατε  
για να βελτιώσετε τη θέση σας στην αγορά εργασίας»  
ΠΜΣ στη Λογιστική και Χρηματοοικονομική Πλήρους Φοίτησης (ΛΟΧΡΗ)



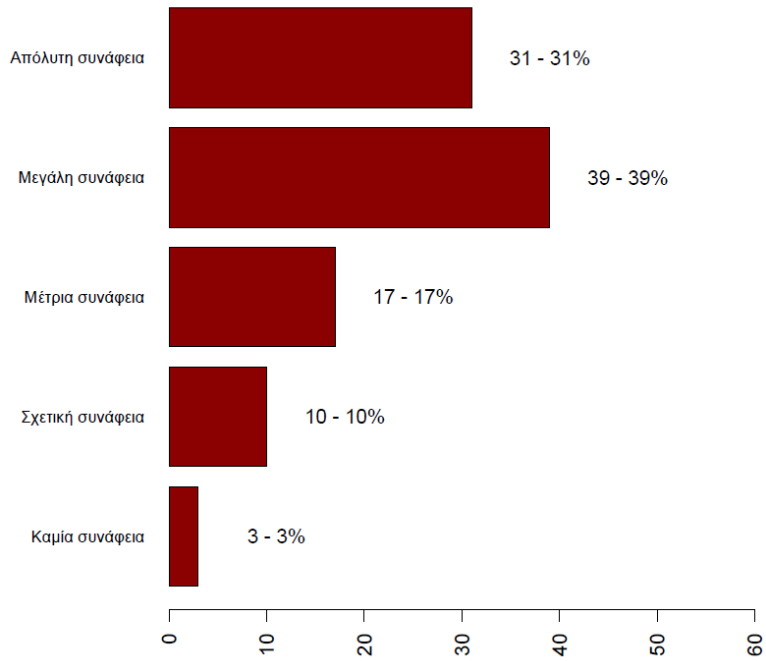
Γράφημα 3: Αριθμός απαντήσεων και σχετική συχνότητα στην ερώτηση «Πόσο σας βοήθησε το μεταπτυχιακό πρόγραμμα που παρακολουθήσατε για να βελτιώσετε τη θέση σας στην αγορά εργασίας»

Αριθμός απαντήσεων και σχετική συχνότητα αποφοίτων του ΠΜΣ στη Λογιστική και Χρηματοοικονομική Πλήρους Φοίτησης (ΛΟΧΡΗ)



Γράφημα 4: Αριθμός απαντήσεων και σχετική συχνότητα σχετικά με το αν εργάζεστε σήμερα. (Η απάντηση άλλο αφορά περιπτώσεις που κάποιος δεν μπορεί ή δεν θέλει να εργαστεί, πχ εγκυμοσύνη, στρατιωτική θητεία, περεταίρω σπουδές κλπ)

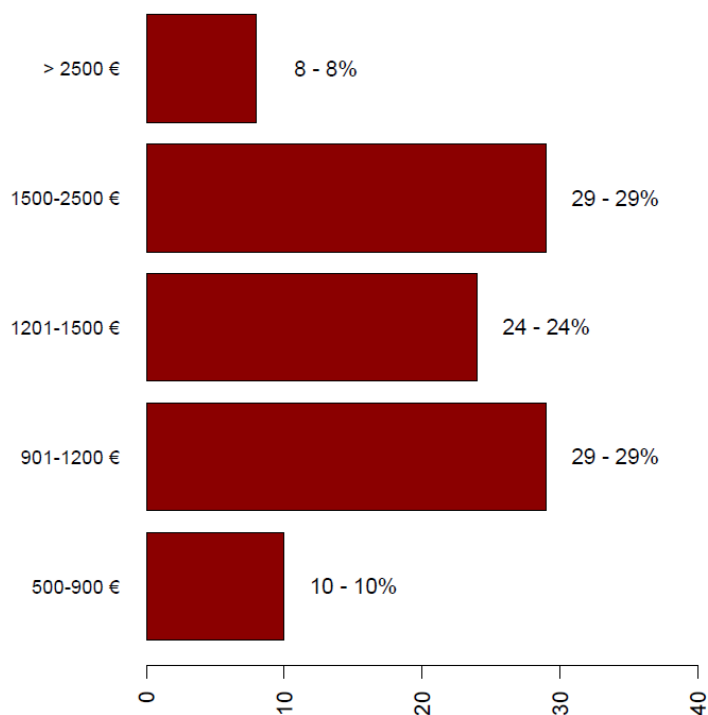
Αριθμός απαντήσεων και σχετική συχνότητα σχετικά με τη συνάφεια της θέσης εργασίας με το ΠΜΣ στη Λογιστική και Χρηματοοικονομική Πλήρους Φοίτησης (ΛΟΧΡΗ)



Γράφημα 5: Αριθμός απαντήσεων και σχετική συχνότητα σχετικά με τη συνάφεια της θέσης εργασίας με το μεταπτυχιακό πρόγραμμα

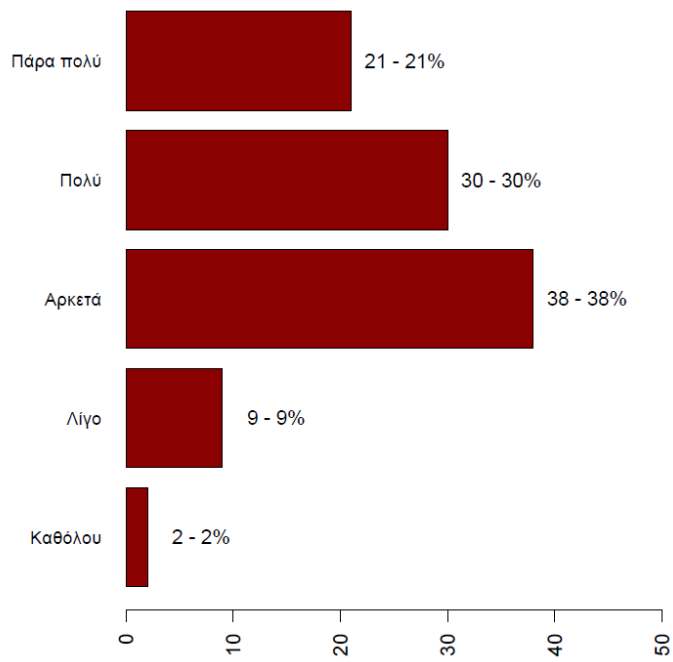


Αριθμός απαντήσεων και σχετική συχνότητα σχετικά με τις μηνιαίες καθαρές αποδοχές αποφοίτων του ΠΜΣ στη Λογιστική και Χρηματοοικονομική Πλήρους Φοίτησης (ΛΟΧΡΗ)

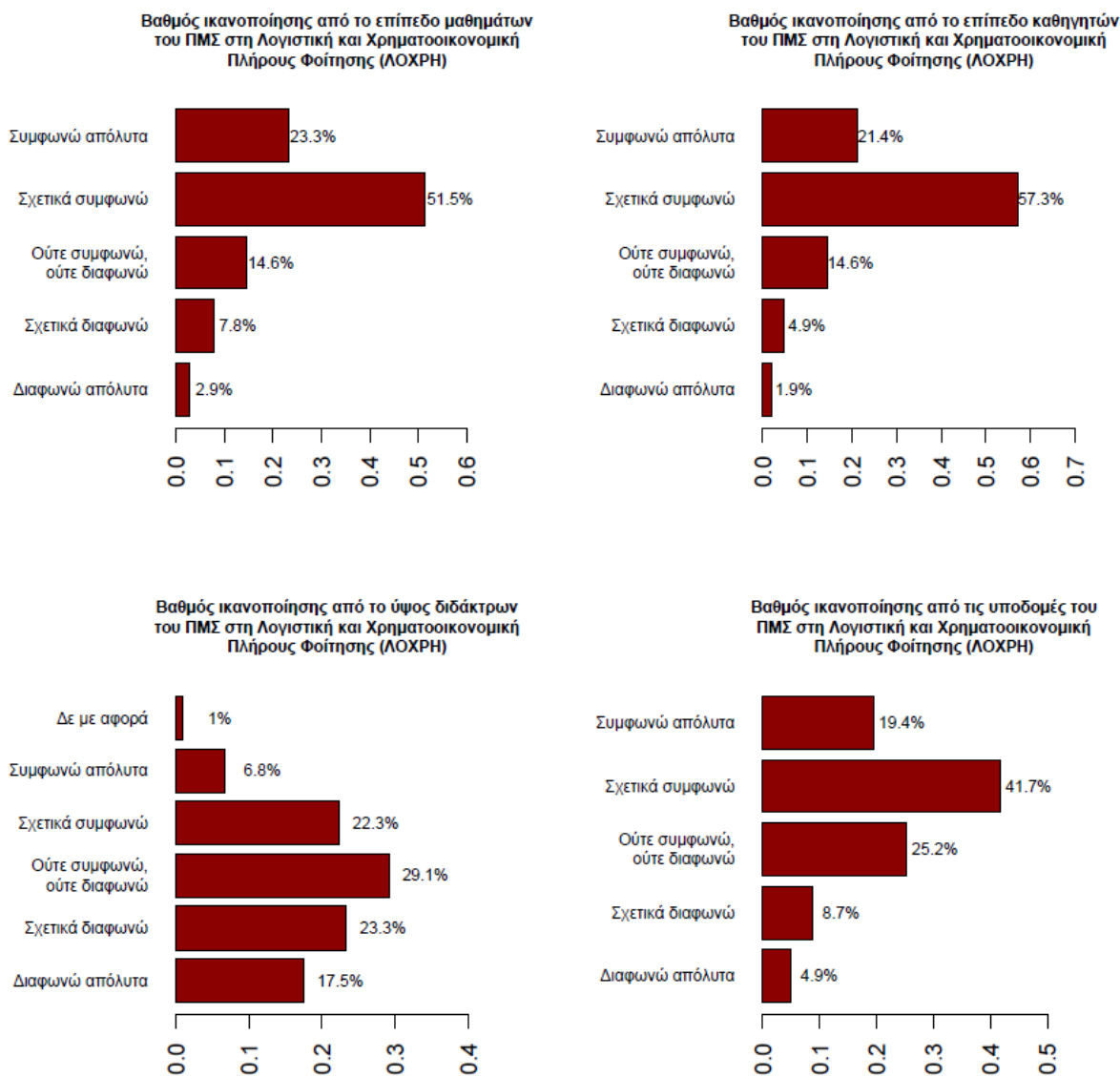


Γράφημα 6: Αριθμός απαντήσεων και σχετική συχνότητα σχετικά με τις μηνιαίες καθαρές αποδοχές που οι ίδιοι δήλωσαν

Αριθμός απαντήσεων και σχετική συχνότητα σχετικά με την ικανοποίηση αποφοίτων του ΠΜΣ στη Λογιστική και Χρηματοοικονομική Πλήρους Φοίτησης (ΛΟΧΡΗ)

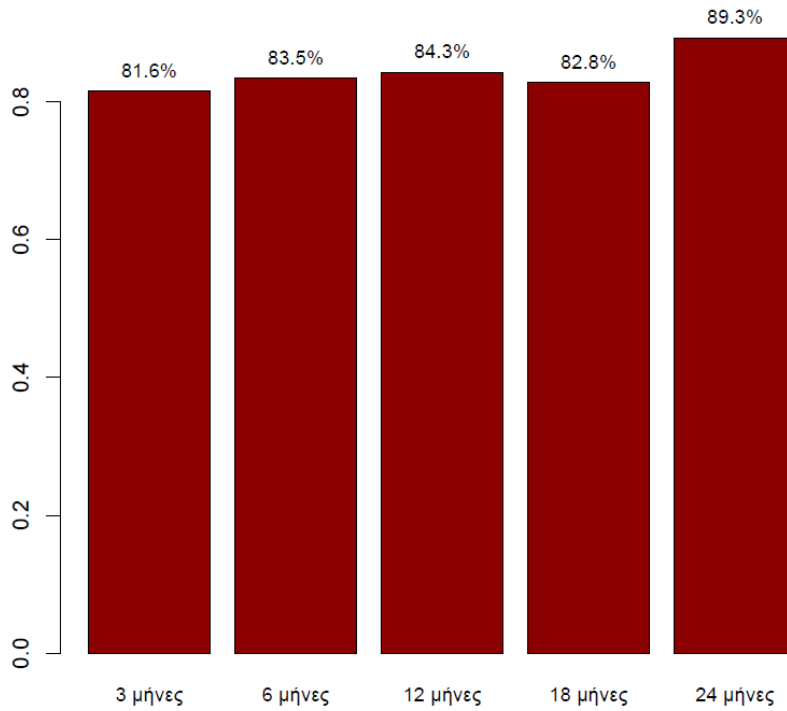


Γράφημα 7: Αριθμός απαντήσεων και σχετική συχνότητα σχετικά με την ικανοποίησή τους από την τωρινή θέση εργασίας

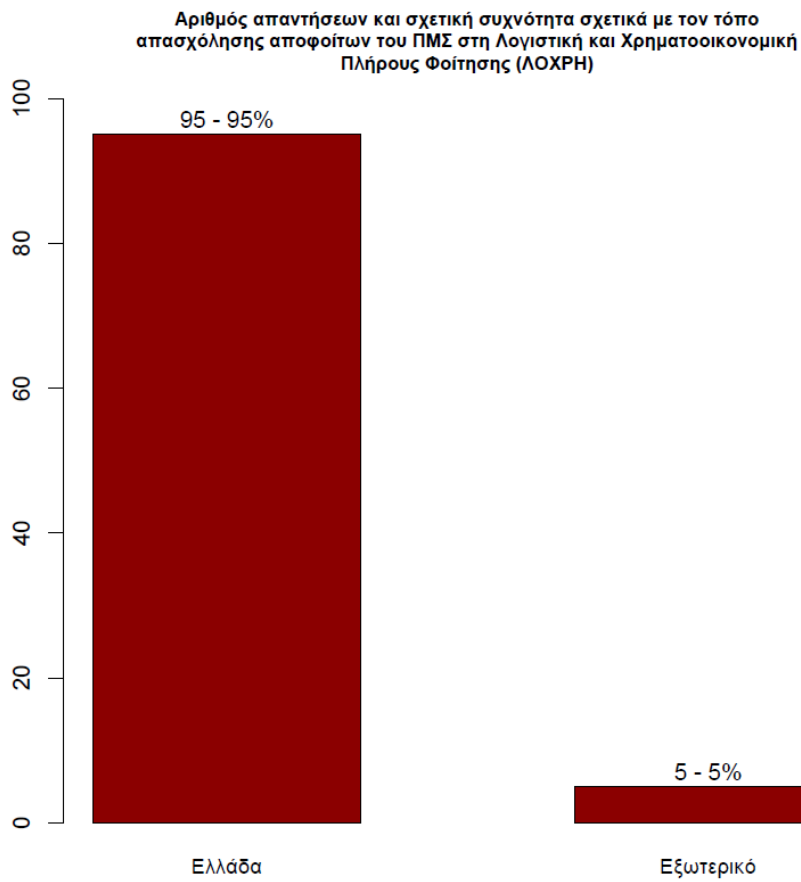


Γράφημα 8: Σχετική συχνότητα απαντήσεων σε σχέση με την ικανοποίηση από διαφορετικά χαρακτηριστικά του μεταπτυχιακού που παρακολούθησαν. Οι ερωτήσεις είχαν διατυπωθεί ως «Πόσο συμφωνείτε με την ακόλουθη διατύπωση: Νιώθω ικανοποιημένος από....».

**Σχετική συχνότητα απαντήσεων σε σχέση με το πόσοι εργάζονταν σε συγκεκριμένα χρονικά σημεία μετά την αποφοίτηση από το ΠΜΣ στη Λογιστική και Χρηματοοικονομική Πλήρους Φοίτησης (ΛΟΧΡΗ)**



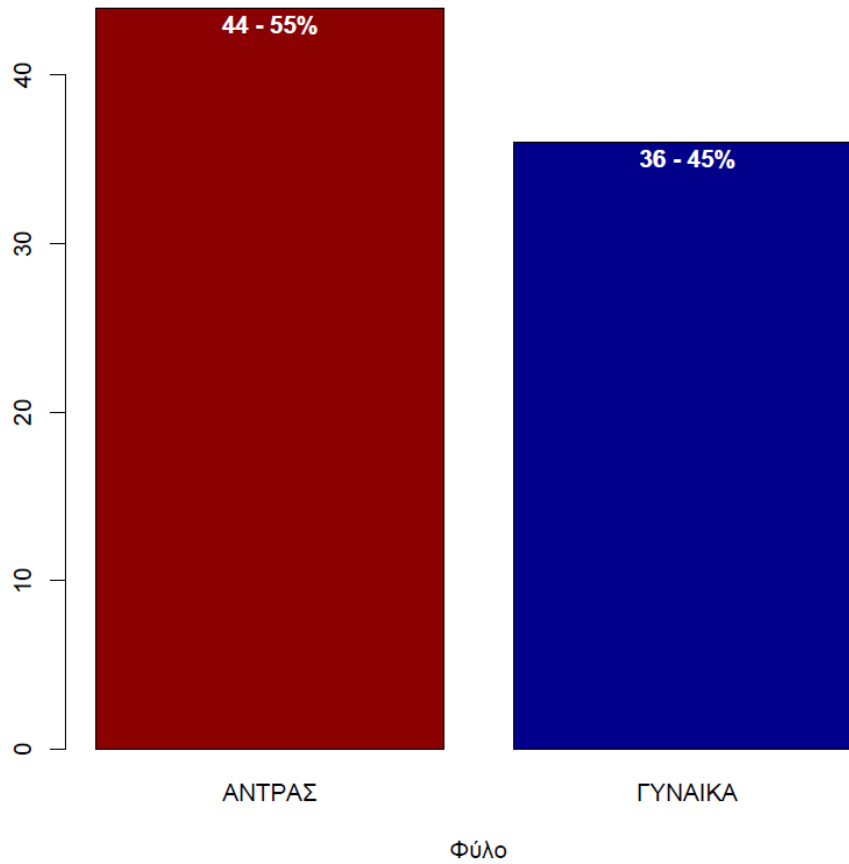
Γράφημα 9: Σχετική συχνότητα απαντήσεων σε σχέση με το πόσοι εργάζονταν με πλήρη ή μερική απασχόληση ή είχαν τη δική τους επιχείρηση σε συγκεκριμένα χρονικά σημεία μετά την αποφοίτηση. Το συμπληρωματικό ποσοστό αφορά αυτούς που δεν εργάζονταν είτε γιατί δεν βρήκαν δουλειά, είτε γιατί δεν ενδιαφέρονταν (πχ συνέχιζαν τις σπουδές, έκαναν τη θητεία τους, ήταν σε άδεια εγκυμοσύνης κλπ).



Γράφημα 10: Συχνότητα και σχετική συχνότητα ως προς τον τόπο εργασίας σήμερα

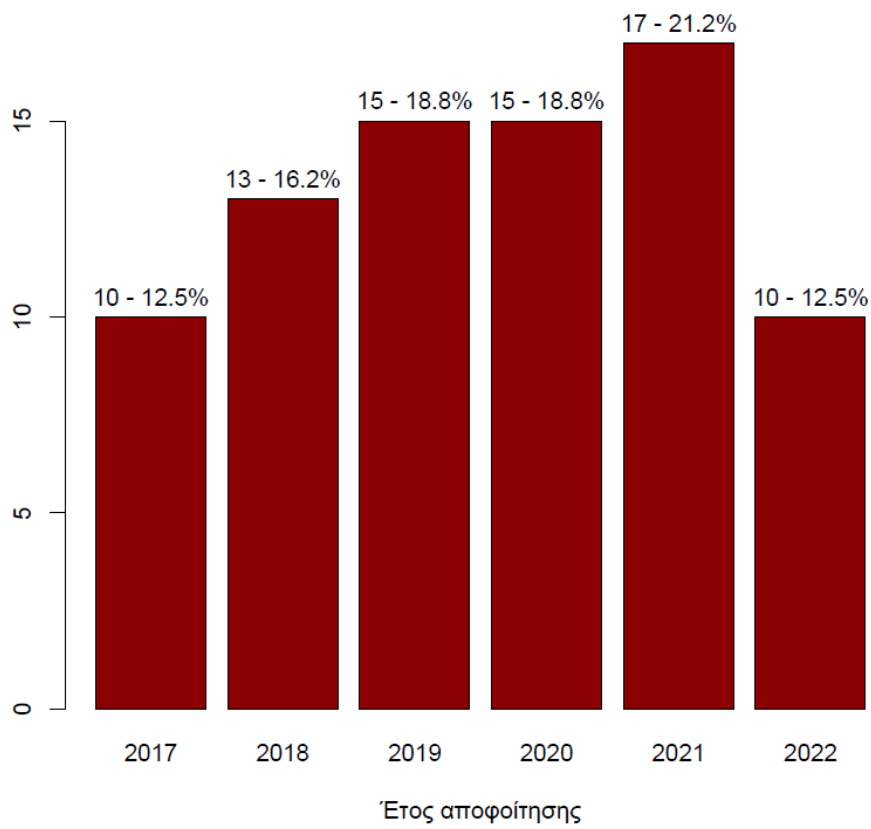
# ΜΕΤΑΠΤΥΧΙΑΚΟ ΣΤΗ ΛΟΓΙΣΤΙΚΗ ΚΑΙ ΧΡΗΜΑΤΟΟΙΚΟΝΟΜΙΚΗ (ΜΕΡΙΚΗΣ ΦΟΙΤΗΣΗΣ)

Αριθμός απαντήσεων και σχετική συχνότητα απαντήσεων σχετικά με το φύλο του  
ΠΜΣ στη Λογιστική και Χρηματοοικονομική Μερικής Φοίτησης (ΛΟΧΡΗ)



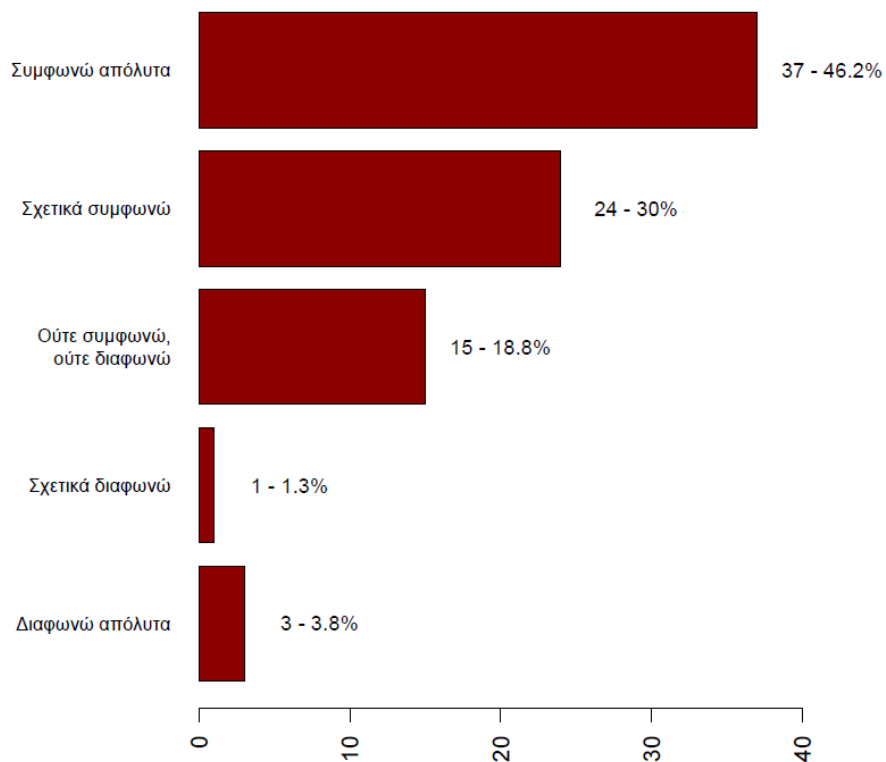
Γράφημα 1: Αριθμός απαντήσεων και σχετική συχνότητα σχετικά με το φύλο.

Αριθμός απαντήσεων και σχετική συχνότητα απαντήσεων ως προς το έτος αποφοίτησης από το ΠΜΣ στη Λογιστική και Χρηματοοικονομική Μερικής Φοίτησης (ΛΟΧΡΗ)



Γράφημα 2: Αριθμός απαντήσεων και σχετική συχνότητα ως προς το έτος αποφοίτησης

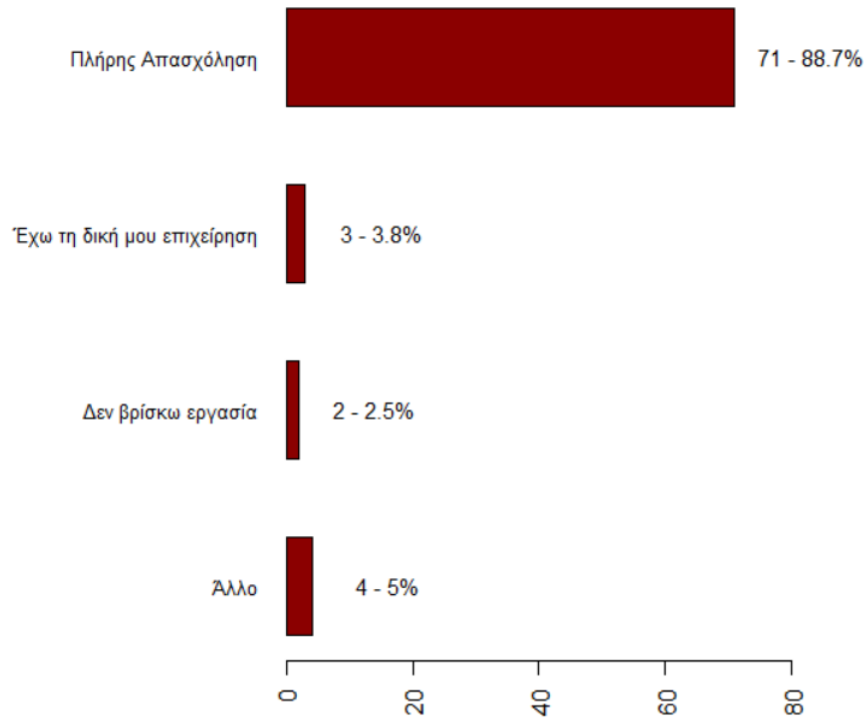
Αριθμός απαντήσεων και σχετική συχνότητα στην ερώτηση  
«Πόσο σας βοήθησε το μεταπτυχιακό πρόγραμμα που παρακολουθήσατε  
για να βελτιώσετε τη θέση σας στην αγορά εργασίας»  
ΠΜΣ στη Λογιστική και Χρηματοοικονομική Μερικής Φοίτησης (ΛΟΧΡΗ)



Γράφημα 3: Αριθμός απαντήσεων και σχετική συχνότητα στην ερώτηση «Πόσο σας βοήθησε το μεταπτυχιακό πρόγραμμα που παρακολουθήσατε για να βελτιώσετε τη θέση σας στην αγορά εργασίας»

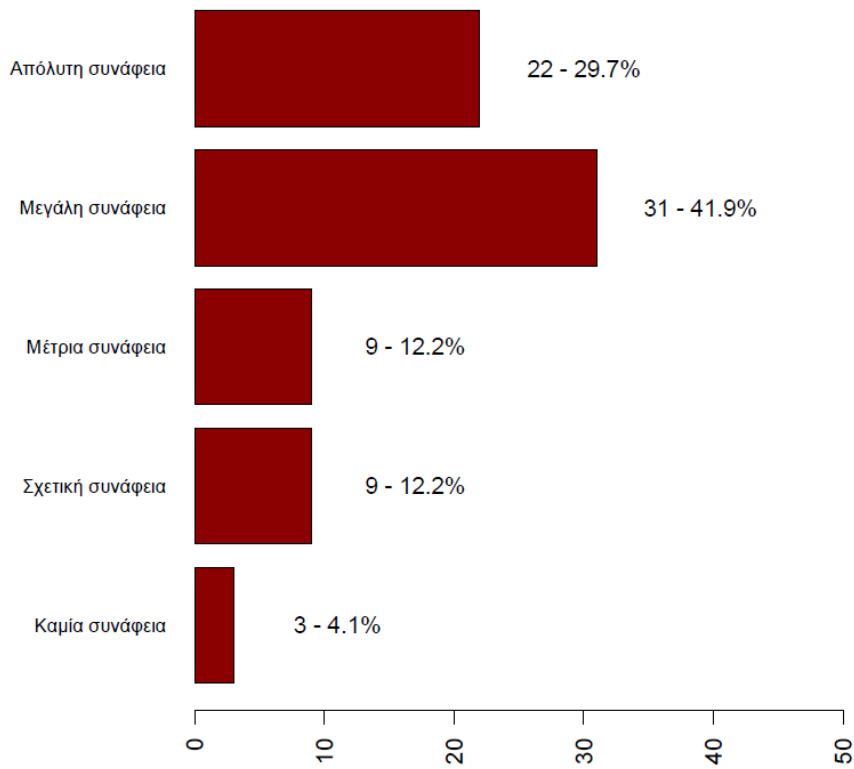


Αριθμός απαντήσεων και σχετική συχνότητα αποφοίτων του ΠΜΣ στη Λογιστική και Χρηματοοικονομική Μερικής Φοίτησης (ΛΟΧΡΗ)



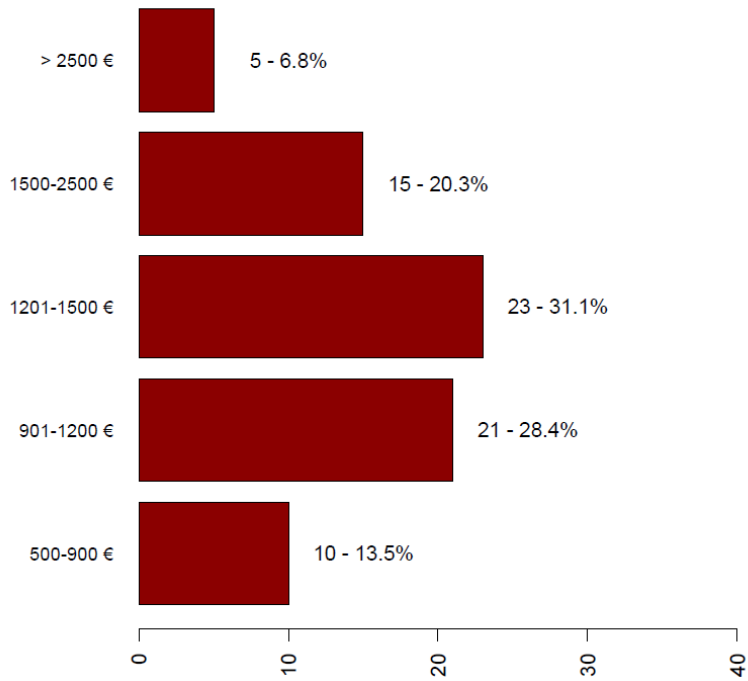
Γράφημα 4: Αριθμός απαντήσεων και σχετική συχνότητα σχετικά με το αν εργάζεστε σήμερα. (Η απάντηση άλλο αφορά περιπτώσεις που κάποιος δεν μπορεί ή δεν θέλει να εργαστεί, πχ εγκυμοσύνη, στρατιωτική θητεία, περεταίρω σπουδές κλπ)

Αριθμός απαντήσεων και σχετική συχνότητα σχετικά με τη συνάφεια της θέσης εργασίας με το ΠΜΣ στη Λογιστική και Χρηματοοικονομική Μερικής Φοίτησης (ΛΟΧΡΗ)



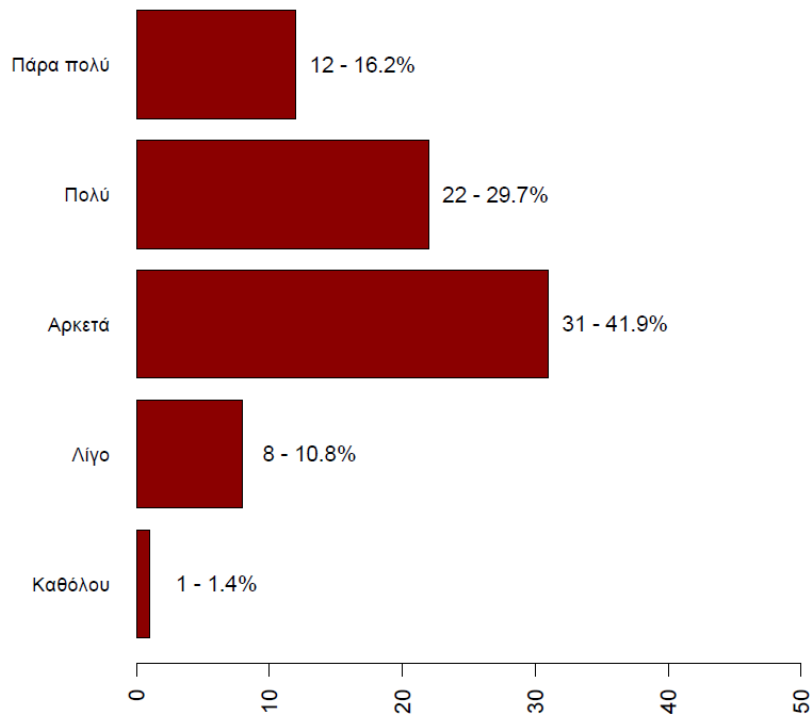
Γράφημα 5: Αριθμός απαντήσεων και σχετική συχνότητα σχετικά με τη συνάφεια της θέσης εργασίας με το μεταπτυχιακό πρόγραμμα

Αριθμός απαντήσεων και σχετική συχνότητα σχετικά με τις μηνιαίες καθαρές αποδοχές αποφοίτων του ΠΜΣ στη Λογιστική και Χρηματοοικονομική Μερικής Φοίτησης (ΛΟΧΡΗ)

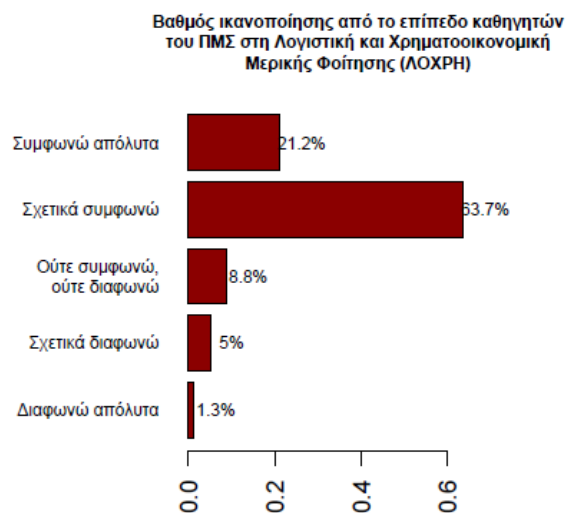
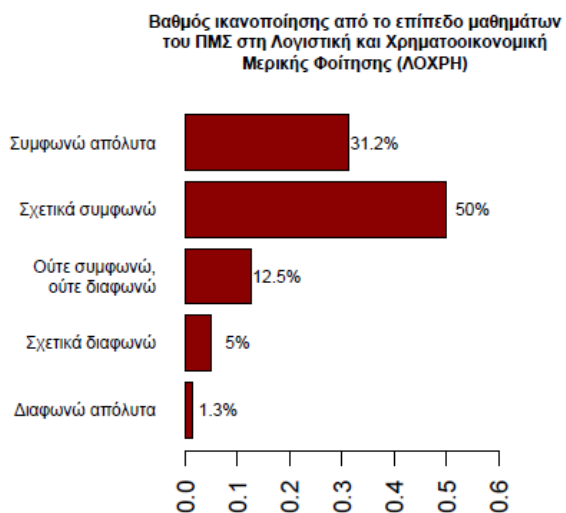


Γράφημα 6: Αριθμός απαντήσεων και σχετική συχνότητα σχετικά με τις μηνιαίες καθαρές αποδοχές που οι ίδιοι δήλωσαν

Αριθμός απαντήσεων και σχετική συχνότητα σχετικά με την ικανοποίηση αποφοίτων του ΠΜΣ στη Λογιστική και Χρηματοοικονομική Μερικής Φοίτησης (ΛΟΧΡΗ)

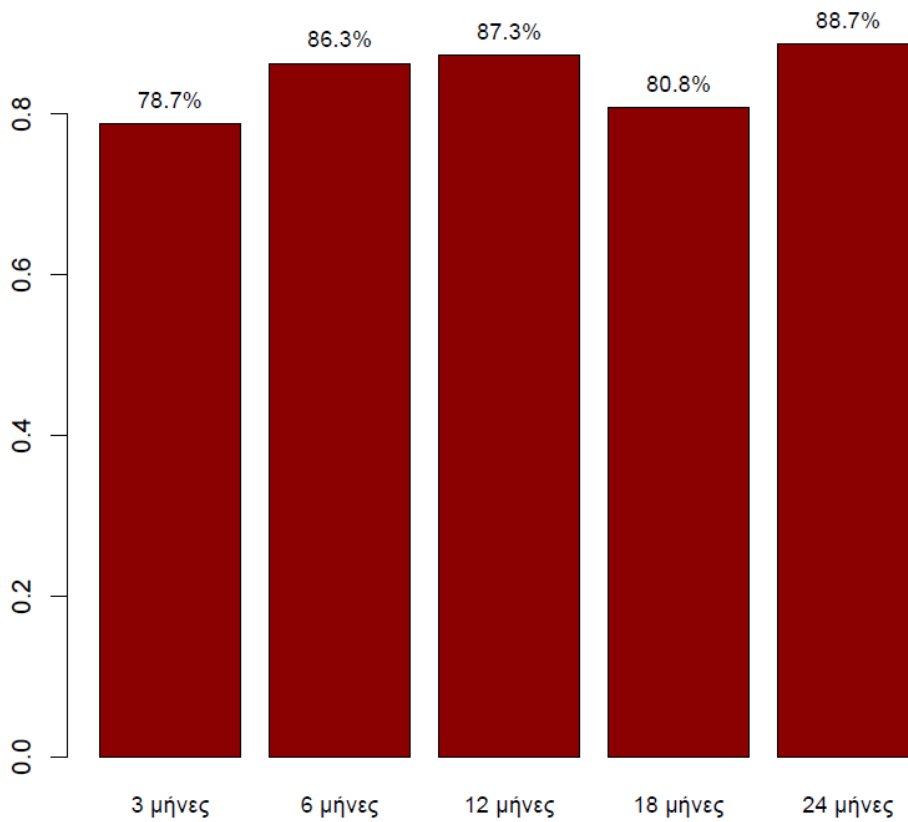


Γράφημα 7: Αριθμός απαντήσεων και σχετική συχνότητα σχετικά με την ικανοποίηση τους από την τωρινή θέση εργασίας



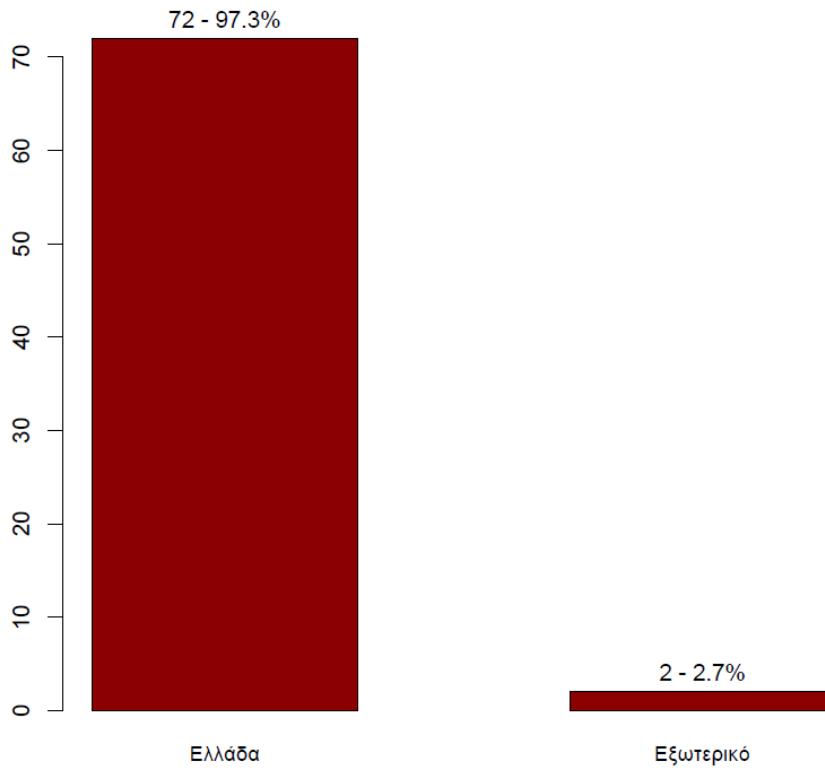
Γράφημα 8: Σχετική συχνότητα απαντήσεων σε σχέση με την ικανοποίηση από διαφορετικά χαρακτηριστικά του μεταπτυχιακού που παρακολούθησαν. Οι ερωτήσεις είχαν διατυπωθεί ως «Πόσο συμφωνείτε με την ακόλουθη διατύπωση: Νιώθω ικανοποιημένος από.....».

**Σχετική συχνότητα απαντήσεων σε σχέση με το πόσοι εργάζονταν σε συγκεκριμένα χρονικά σημεία μετά την αποφοίτηση από το ΠΜΣ στη Λογιστική και Χρηματοοικονομική Μερικής Φοίτησης (ΛΟΧΡΗ)**



Γράφημα 9: Σχετική συχνότητα απαντήσεων σε σχέση με το πόσοι εργάζονταν με πλήρη ή μερική απασχόληση ή είχαν τη δική τους επιχείρηση σε συγκεκριμένα χρονικά σημεία μετά την αποφοίτηση. Το συμπληρωματικό ποσοστό αφορά αυτούς που δεν εργάζονταν είτε γιατί δεν βρήκαν δουλειά, είτε γιατί δεν ενδιαφέρονταν (πχ συνέχιζαν τις σπουδές, έκαναν τη θητεία τους, ήταν σε άδεια εγκυμοσύνης κλπ).

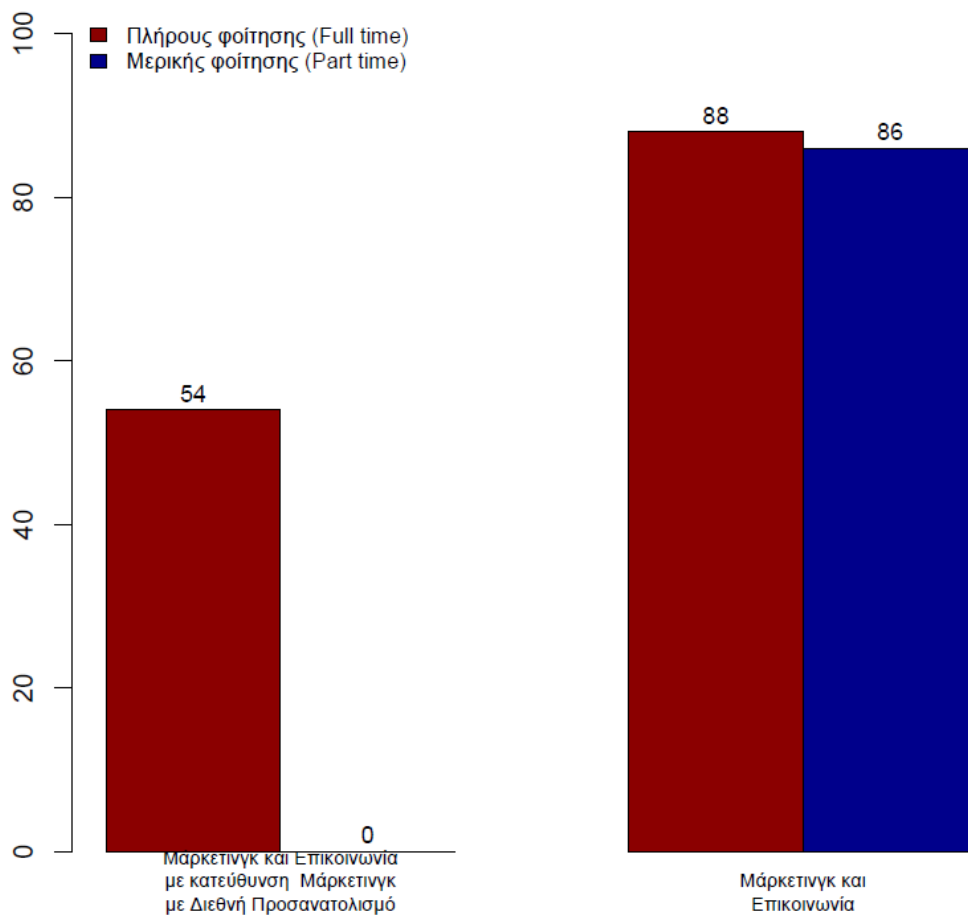
Αριθμός απαντήσεων και σχετική συχνότητα σχετικά με τον τόπο  
απασχόλησης αποφοίτων του ΠΜΣ στη Λογιστική και Χρηματοοικονομική  
Μερικής Φοίτησης (ΛΟΧΡΗ)



Γράφημα 10: Συχνότητα και σχετική συχνότητα ως προς τον τόπο εργασίας σήμερα

# ΤΜΗΜΑ ΜΑΡΚΕΤΙΝΓΚ ΚΑΙ ΕΠΙΚΟΙΝΩΝΙΑΣ

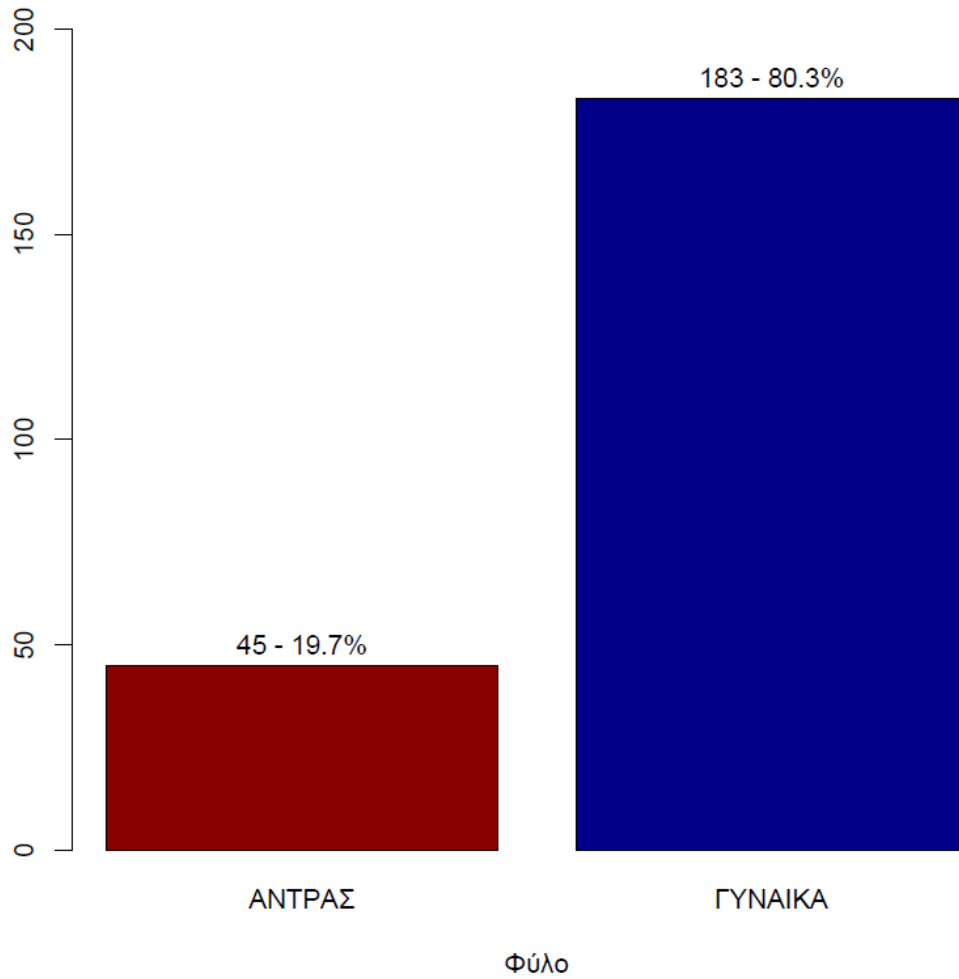
Αριθμός απαντήσεων ως προς τα ΜΠΣ που προσφέρει το τμήμα (ΜΕ)



Γράφημα Α1: Αριθμός απαντήσεων ανά πρόγραμμα (με κόκκινο είναι προγράμματα πλήρους φοίτησης με μπλέ προγράμματα μερικής φοίτησης)

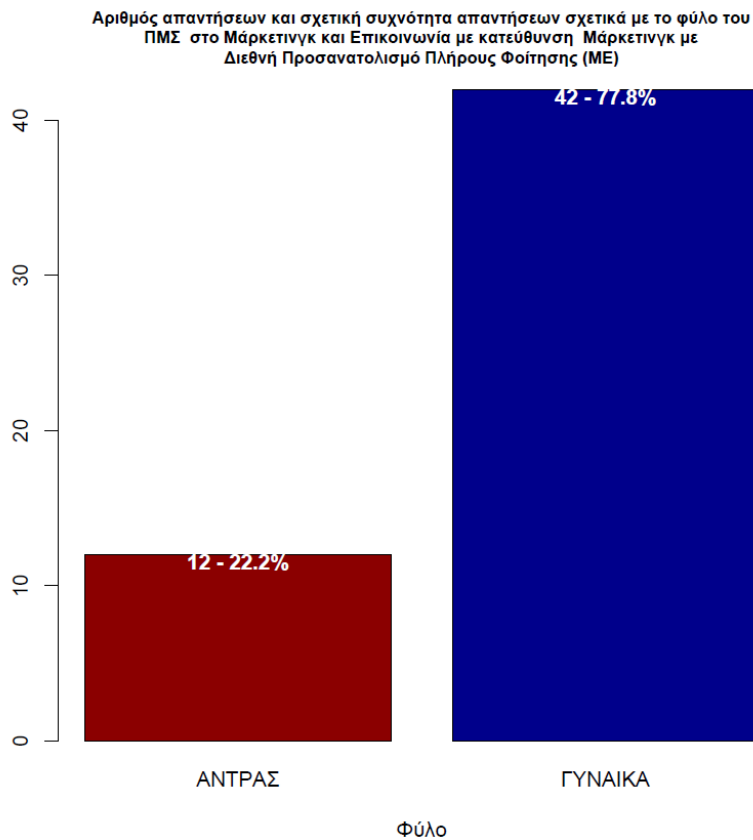


**Αριθμός απαντήσεων και σχετική συχνότητα απαντήσεων σχετικά με το φύλο (ΜΕ)**



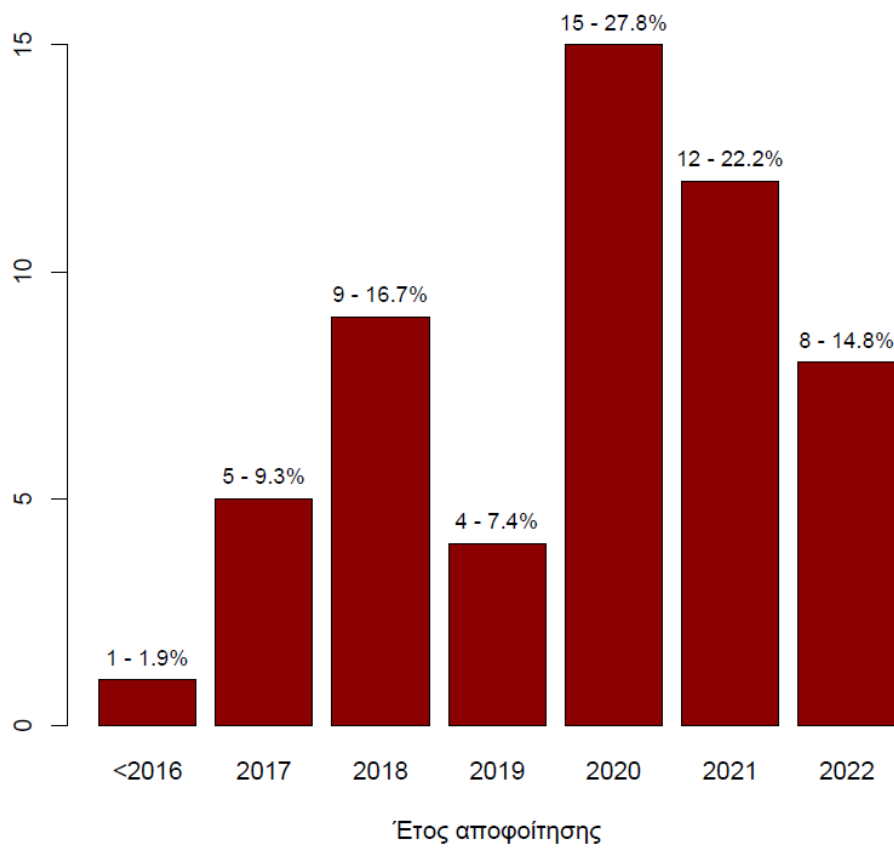
Γράφημα Α.2 Αριθμός απαντήσεων και σχετική συχνότητα σχετικά με το φύλο.

# ΜΕΤΑΠΤΥΧΙΑΚΟ ΣΤΟ ΜΑΡΚΕΤΙΝΓΚ ΚΑΙ ΕΠΙΚΟΙΝΩΝΙΑ ΜΕ ΚΑΤΕΥΘΥΝΣΗ ΣΤΟ ΜΑΡΚΕΤΙΝΓΚ ΜΕ ΔΙΕΘΝΗ ΠΡΟΣΑΝΑΤΟΛΙΣΜΟ (ΠΛΗΡΟΥΣ ΦΟΙΤΗΣΗΣ)



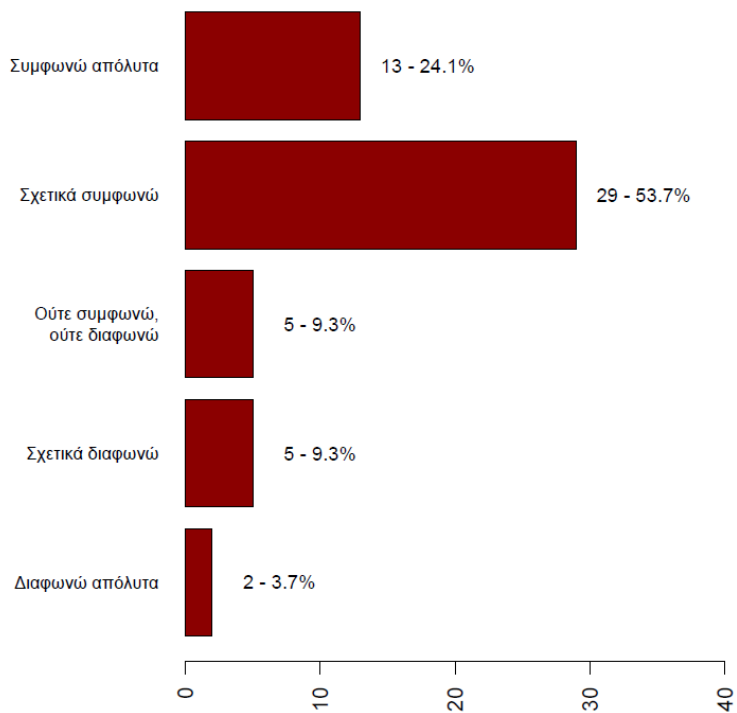
Γράφημα 1: Αριθμός απαντήσεων και σχετική συχνότητα σχετικά με το φύλο.

**Αριθμός απαντήσεων και σχετική συχνότητα απαντήσεων ως προς το έτος αποφοίτησης από το ΠΜΣ στο Μάρκετινγκ και Επικοινωνία με κατεύθυνση Μάρκετινγκ με Διεθνή Προσανατολισμό Πλήρους Φοίτησης (ΜΕ)**



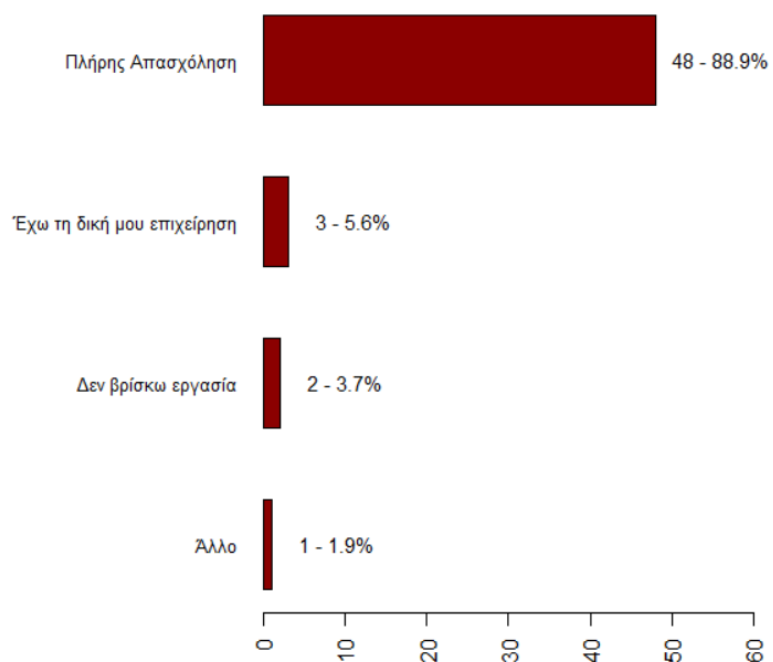
Γράφημα 2: Αριθμός απαντήσεων και σχετική συχνότητα ως προς το έτος αποφοίτησης

Αριθμός απαντήσεων και σχετική συχνότητα στην ερώτηση  
«Πόσο σας βοήθησε το μεταπτυχιακό πρόγραμμα που παρακολουθήσατε  
για να βελτιώσετε τη θέση σας στην αγορά εργασίας»  
ΠΜΣ στο Μάρκετινγκ και Επικοινωνία με κατεύθυνση Μάρκετινγκ  
με Διεθνή Προσανατολισμό Πλήρους Φοίτησης (ΜΕ)



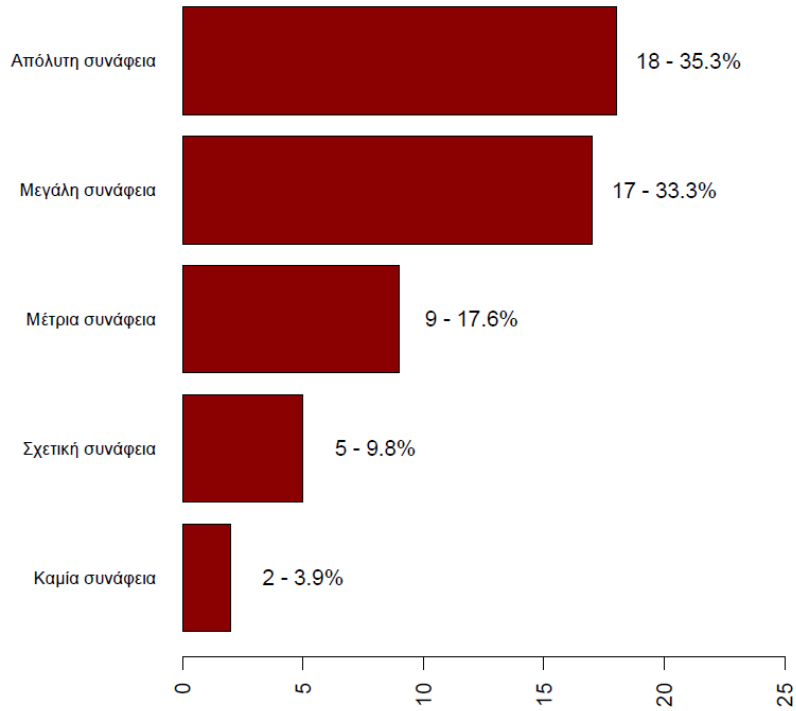
Γράφημα 3: Αριθμός απαντήσεων και σχετική συχνότητα στην ερώτηση «Πόσο σας βοήθησε το μεταπτυχιακό πρόγραμμα που παρακολουθήσατε για να βελτιώσετε τη θέση σας στην αγορά εργασίας»

Αριθμός απαντήσεων και σχετική συχνότητα αποφοίτων του ΠΜΣ στο Μάρκετινγκ και Επικοινωνία με κατεύθυνση Μάρκετινγκ με Διεθνή Προσανατολισμό Πλήρους Φοίτησης (ΜΕ)



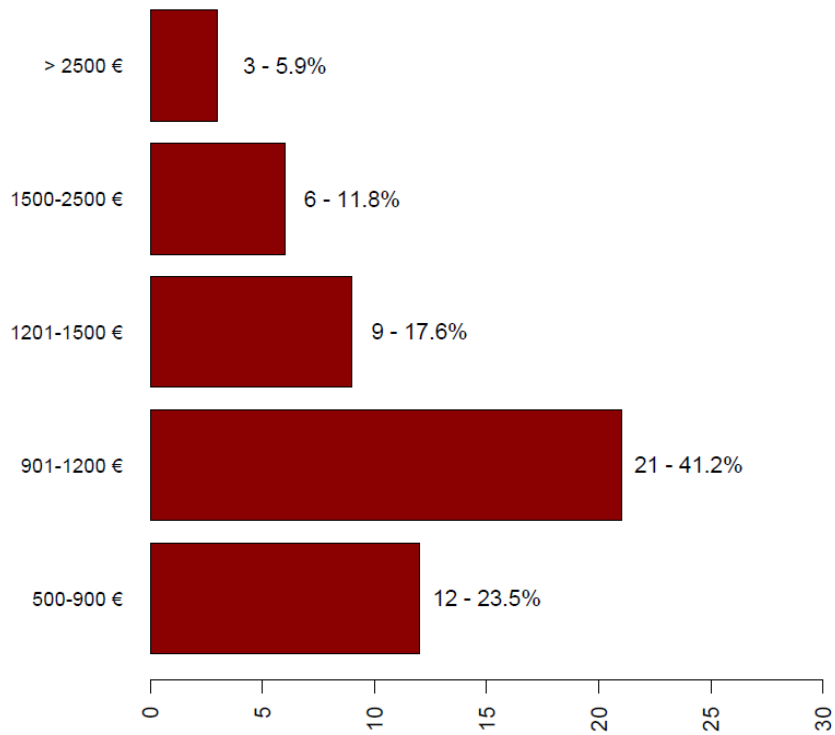
Γράφημα 4: Αριθμός απαντήσεων και σχετική συχνότητα σχετικά με το αν εργάζεστε σήμερα. (Η απάντηση άλλο αφορά περιπτώσεις που κάποιος δεν μπορεί ή δεν θέλει να εργαστεί, πχ εγκυμοσύνη, στρατιωτική θητεία, περεταίρω σπουδές κλπ)

Αριθμός απαντήσεων και σχετική συχνότητα σχετικά με τη συνάφεια της θέσης εργασίας με το ΠΜΣ στο Μάρκετινγκ και Επικοινωνία με κατεύθυνση Μάρκετινγκ με Διεθνή Προσανατολισμό Πλήρους Φοίτησης (ΜΕ)



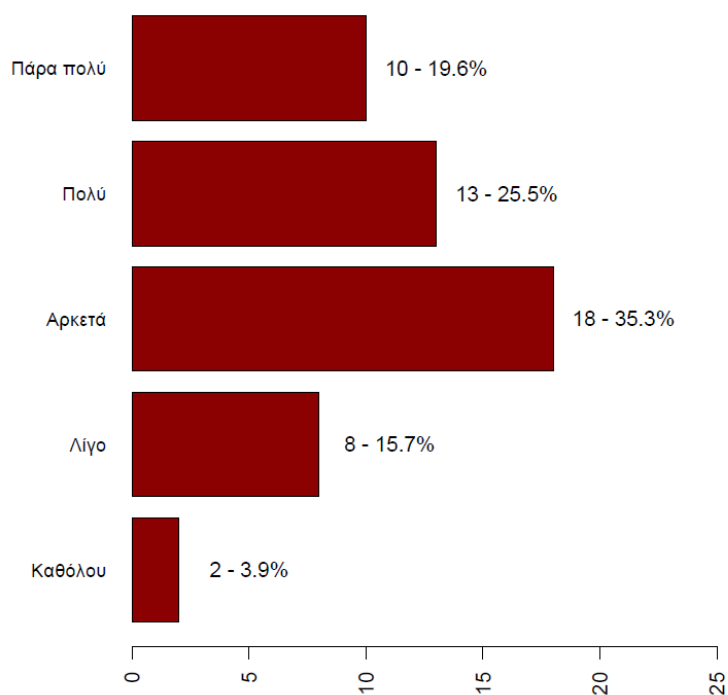
Γράφημα 5: Αριθμός απαντήσεων και σχετική συχνότητα σχετικά με τη συνάφεια της θέσης εργασίας με το μεταπτυχιακό πρόγραμμα

Αριθμός απαντήσεων και σχετική συχνότητα σχετικά με τις μηνιαίες καθαρές αποδοχές αποφοίτων του ΠΜΣ στο Μάρκετινγκ και Επικοινωνία με κατεύθυνση Μάρκετινγκ με Διεθνή Προσανατολισμό Πλήρους Φοίτησης (ΜΕ)



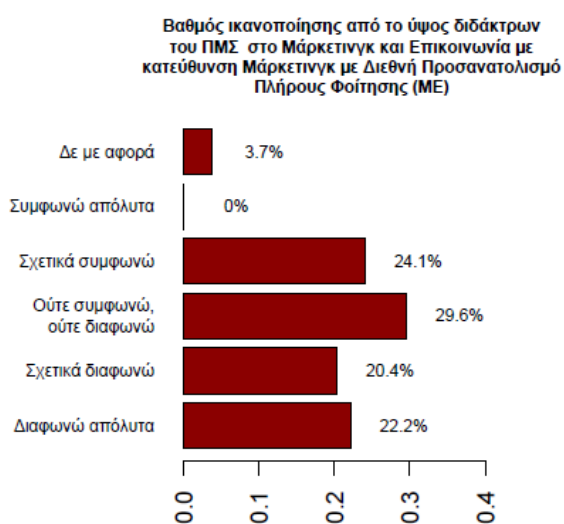
Γράφημα 6: Αριθμός απαντήσεων και σχετική συχνότητα σχετικά με τις μηνιαίες καθαρές αποδοχές που οι ίδιοι δήλωσαν

Αριθμός απαντήσεων και σχετική συχνότητα σχετικά με την ικανοποίηση αποφοίτων του ΠΜΣ στο Μάρκετινγκ και Επικοινωνία με κατεύθυνση Μάρκετινγκ με Διεθνή Προσανατολισμό Πλήρους Φοίτησης (ΜΕ)



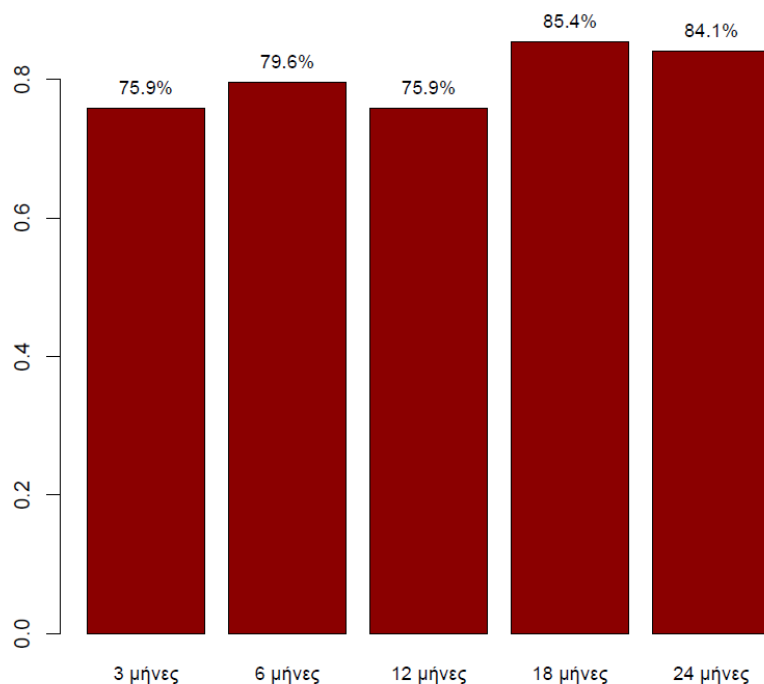
Γράφημα 7: Αριθμός απαντήσεων και σχετική συχνότητα σχετικά με την ικανοποίησή τους από την τωρινή θέση εργασίας





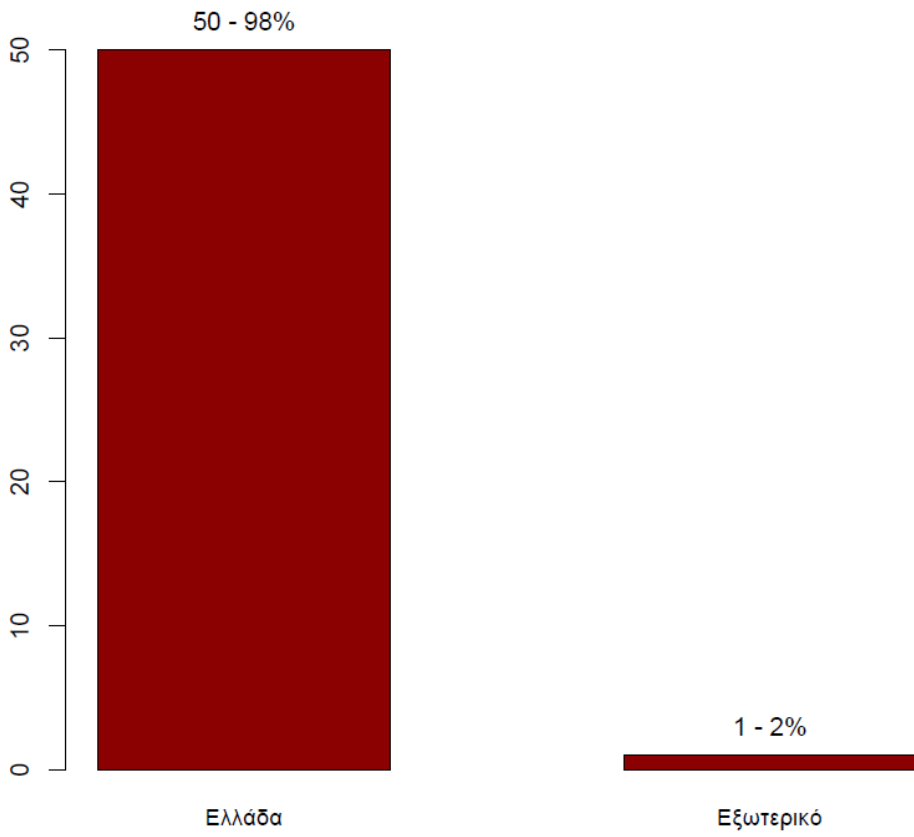
Γράφημα 8: Σχετική συχνότητα απαντήσεων σε σχέση με την ικανοποίηση από διαφορετικά χαρακτηριστικά του μεταπτυχιακού που παρακολούθησαν. Οι ερωτήσεις είχαν διατυπωθεί ως «Πόσο συμφωνείτε με την ακόλουθη διατύπωση: Νιώθω ικανοποιημένος από.....».

Σχετική συχνότητα απαντήσεων σε σχέση με το πόσοι εργάζονταν σε συγκεκριμένα χρονικά σημεία μετά την αποφοίτηση από το ΠΜΣ στο Μάρκετινγκ και Επικοινωνία με κατεύθυνση Μάρκετινγκ με Διεθνή Προσανατολισμό Πλήρους Φοίτησης (ΜΕ)



Γράφημα 9: Σχετική συχνότητα απαντήσεων σε σχέση με το πόσοι εργάζονταν με πλήρη ή μερική απασχόληση ή είχαν τη δική τους επιχείρηση σε συγκεκριμένα χρονικά σημεία μετά την αποφοίτηση. Το συμπληρωματικό ποσοστό αφορά αυτούς που δεν εργάζονταν είτε γιατί δεν βρήκαν δουλειά, είτε γιατί δεν ενδιαφέρονταν (πχ συνέχιζαν τις σπουδές, έκαναν τη θητεία τους, ήταν σε άδεια εγκυμοσύνης κλπ).

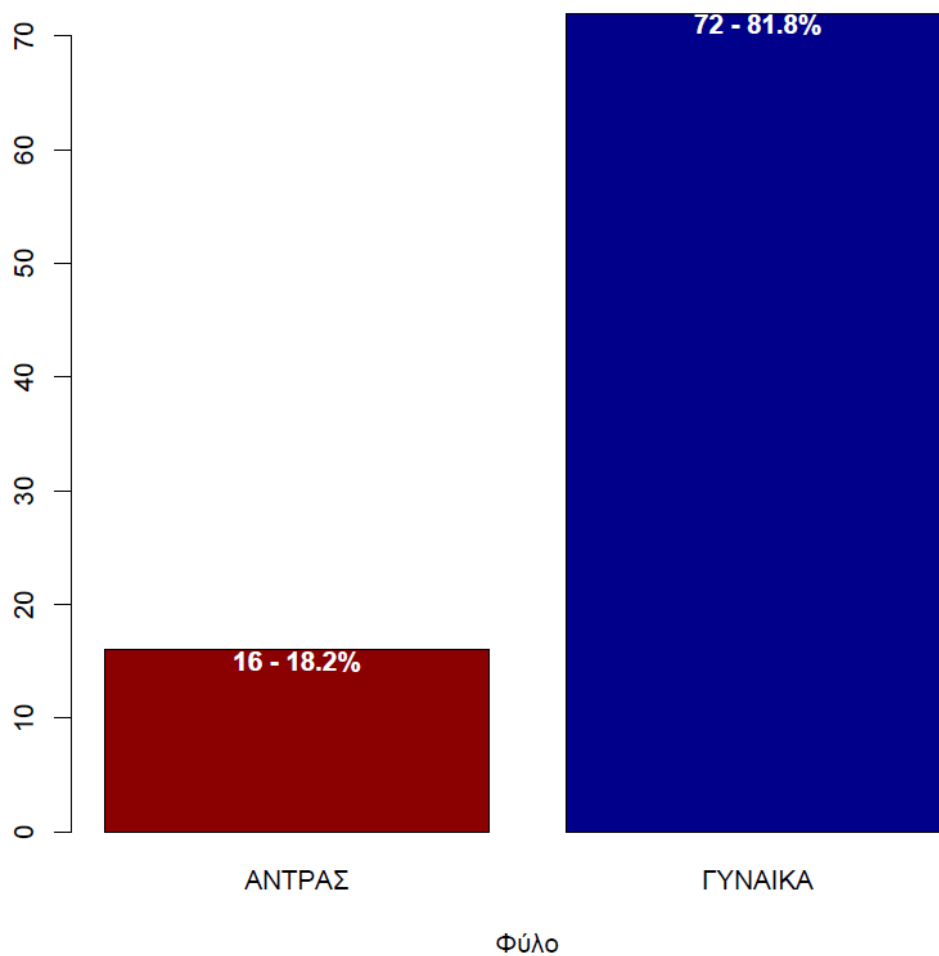
Αριθμός απαντήσεων και σχετική συχνότητα σχετικά με τον τόπο απασχόλησης αποφοίτων του ΠΜΣ στο Μάρκετινγκ και Επικοινωνία με κατεύθυνση Μάρκετινγκ με Διεθνή Προσανατολισμό Πλήρους Φοίτησης (ΜΕ)



Γράφημα 10: Συχνότητα και σχετική συχνότητα ως προς τον τόπο εργασίας σήμερα

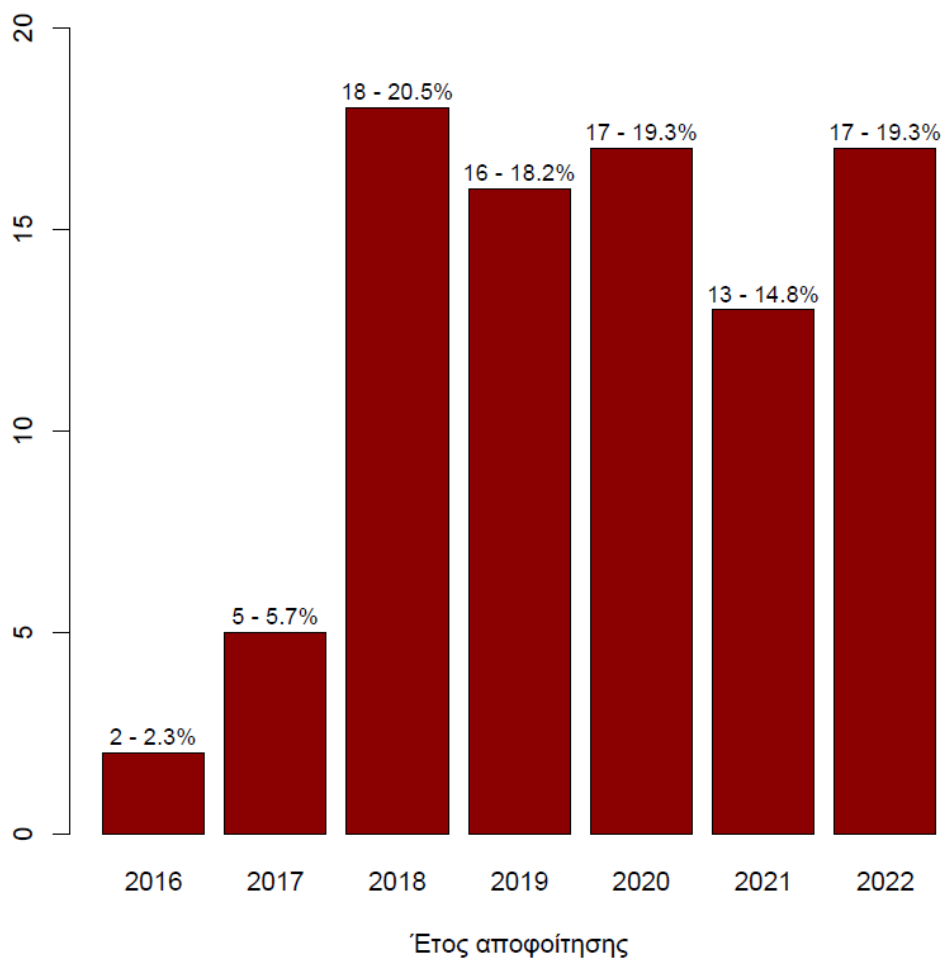
# ΜΕΤΑΠΤΥΧΙΑΚΟ ΣΤΟ ΜΑΡΚΕΤΙΝΓΚ ΚΑΙ ΕΠΙΚΟΙΝΩΝΙΑΣ (ΠΛΗΡΟΥΣ ΦΟΙΤΗΣΗΣ)

Αριθμός απαντήσεων και σχετική συχνότητα απαντήσεων σχετικά με το φύλο του  
ΠΜΣ στο Μάρκετινγκ και Επικοινωνία Πλήρους Φοίτησης (ΜΕ)



Γράφημα 1: Αριθμός απαντήσεων και σχετική συχνότητα σχετικά με το φύλο.

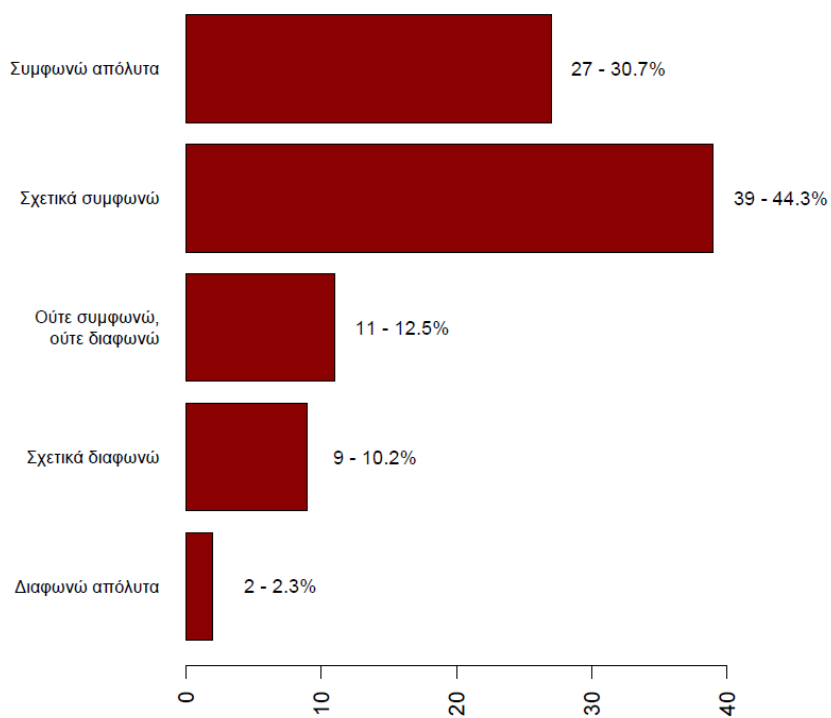
Αριθμός απαντήσεων και σχετική συχνότητα απαντήσεων ως προς το έτος αποφοίτησης από το ΠΜΣ στο Μάρκετινγκ και Επικοινωνία Πλήρους Φοίτησης (ΜΕ)



Γράφημα 2: Αριθμός απαντήσεων και σχετική συχνότητα ως προς το έτος αποφοίτησης

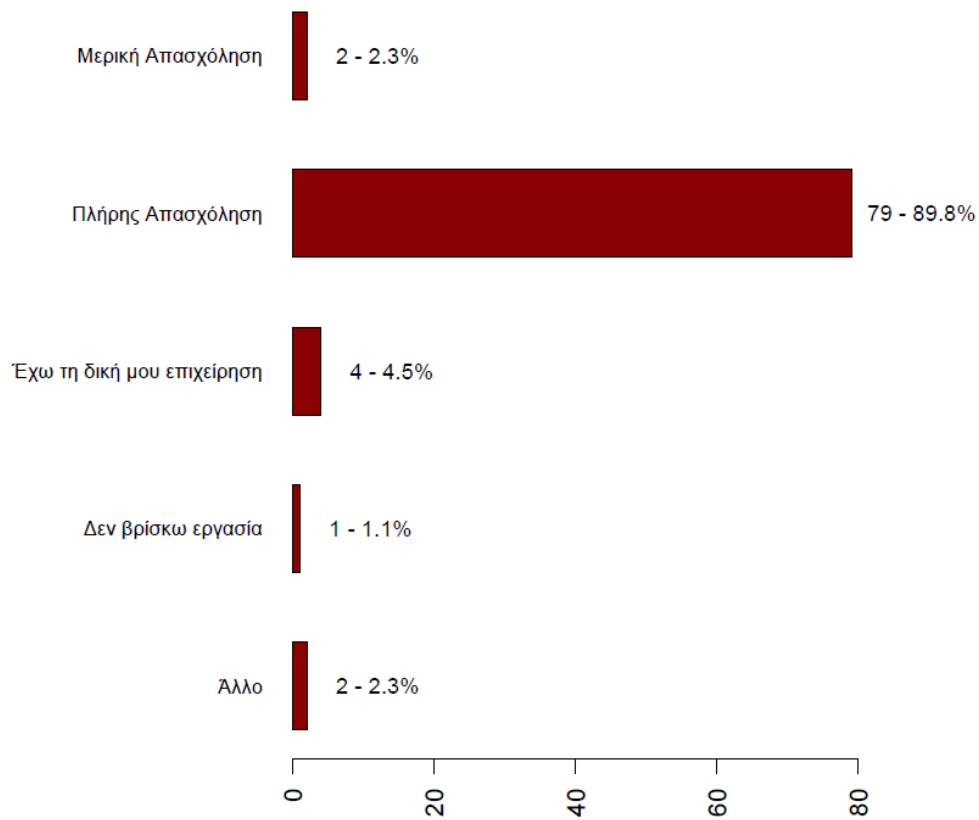
Αριθμός απαντήσεων και σχετική συχνότητα στην ερώτηση  
«Πόσο σας βοήθησε το μεταπτυχιακό πρόγραμμα που παρακολουθήσατε  
για να βελτιώσετε τη θέση σας στην αγορά εργασίας»

ΠΜΣ στο Μάρκετινγκ και Επικοινωνία Πλήρους Φοίτησης (ΜΕ)



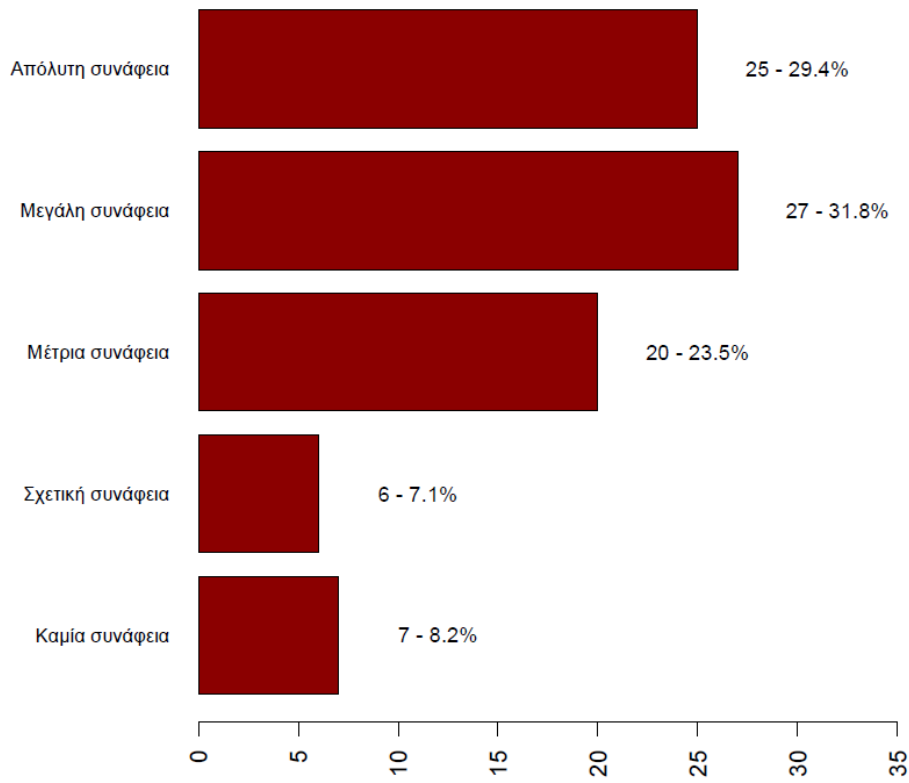
Γράφημα 3: Αριθμός απαντήσεων και σχετική συχνότητα στην ερώτηση «Πόσο σας βοήθησε το μεταπτυχιακό πρόγραμμα που παρακολουθήσατε για να βελτιώσετε τη θέση σας στην αγορά εργασίας»

Αριθμός απαντήσεων και σχετική συχνότητα αποφοίτων του ΠΜΣ στο Μάρκετινγκ και Επικοινωνία Πλήρους Φοίτησης (ΜΕ)



Γράφημα 4: Αριθμός απαντήσεων και σχετική συχνότητα σχετικά με το αν εργάζεστε σήμερα. (Η απάντηση άλλο αφορά περιπτώσεις που κάποιος δεν μπορεί ή δεν θέλει να εργαστεί, πχ εγκυμοσύνη, στρατιωτική θητεία, περεταίρω σπουδές κλπ)

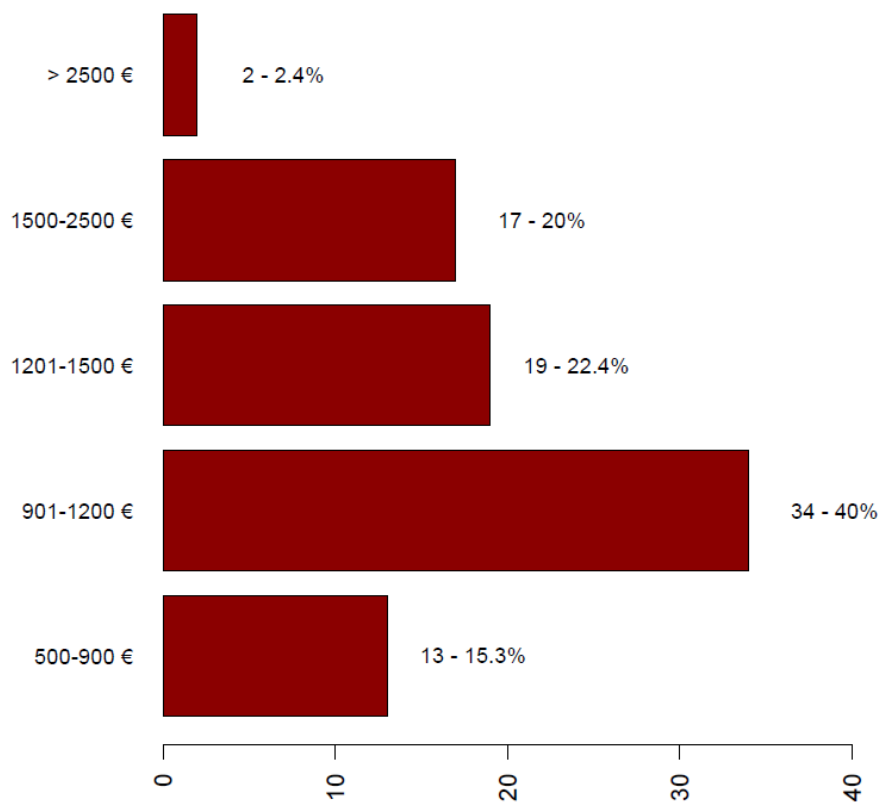
Αριθμός απαντήσεων και σχετική συχνότητα σχετικά με τη συνάφεια της θέσης εργασίας με το ΠΜΣ στο Μάρκετινγκ και Επικοινωνία Πλήρους Φοίτησης (ΜΕ)



Γράφημα 5: Αριθμός απαντήσεων και σχετική συχνότητα σχετικά με τη συνάφεια της θέσης εργασίας με το μεταπτυχιακό πρόγραμμα

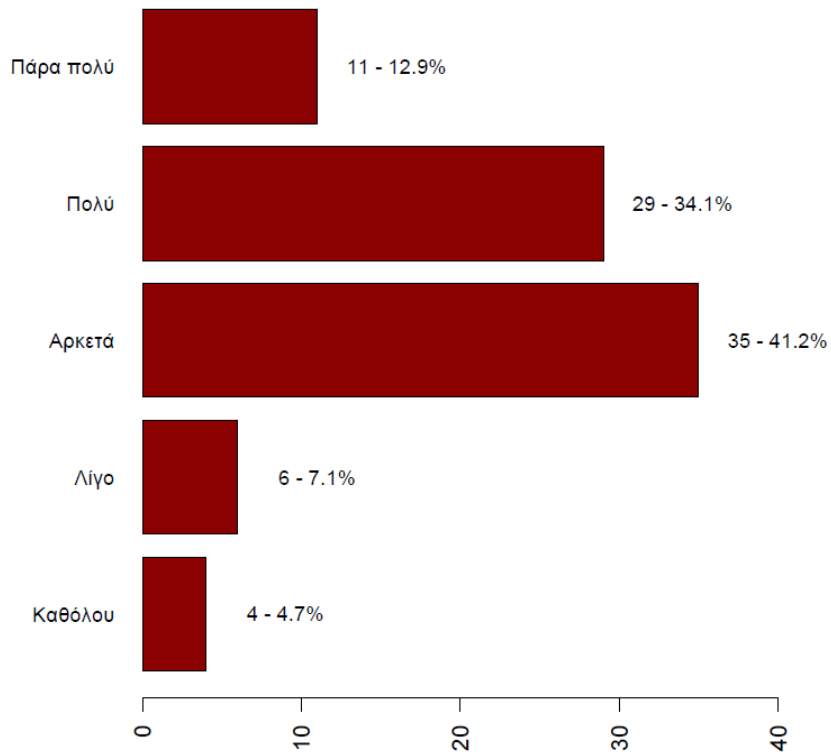


Αριθμός απαντήσεων και σχετική συχνότητα σχετικά με τις μηνιαίες  
καθαρές αποδοχές αποφοίτων του ΠΜΣ στο  
Μάρκετινγκ και Επικοινωνία Πλήρους Φοίτησης (ΜΕ)

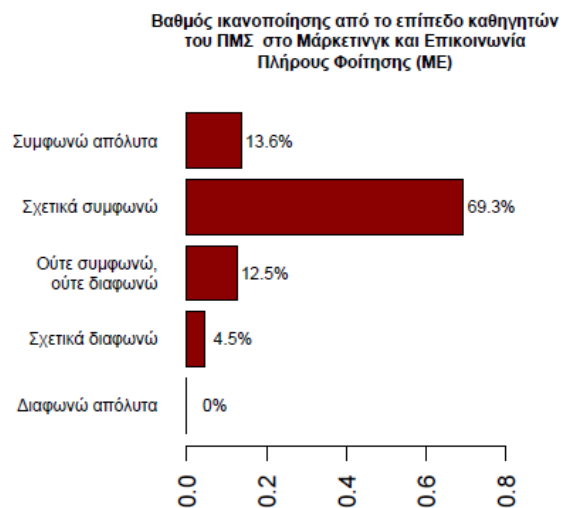
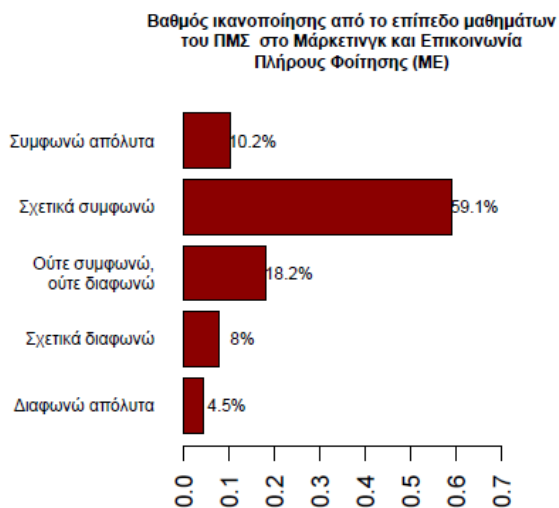


Γράφημα 6: Αριθμός απαντήσεων και σχετική συχνότητα σχετικά με τις μηνιαίες καθαρές αποδοχές που οι ίδιοι δήλωσαν

Αριθμός απαντήσεων και σχετική συχνότητα σχετικά με την ικανοποίηση αποφοίτων του ΠΜΣ στο Μάρκετινγκ και Επικοινωνία Πλήρους Φοίτησης (ΜΕ)

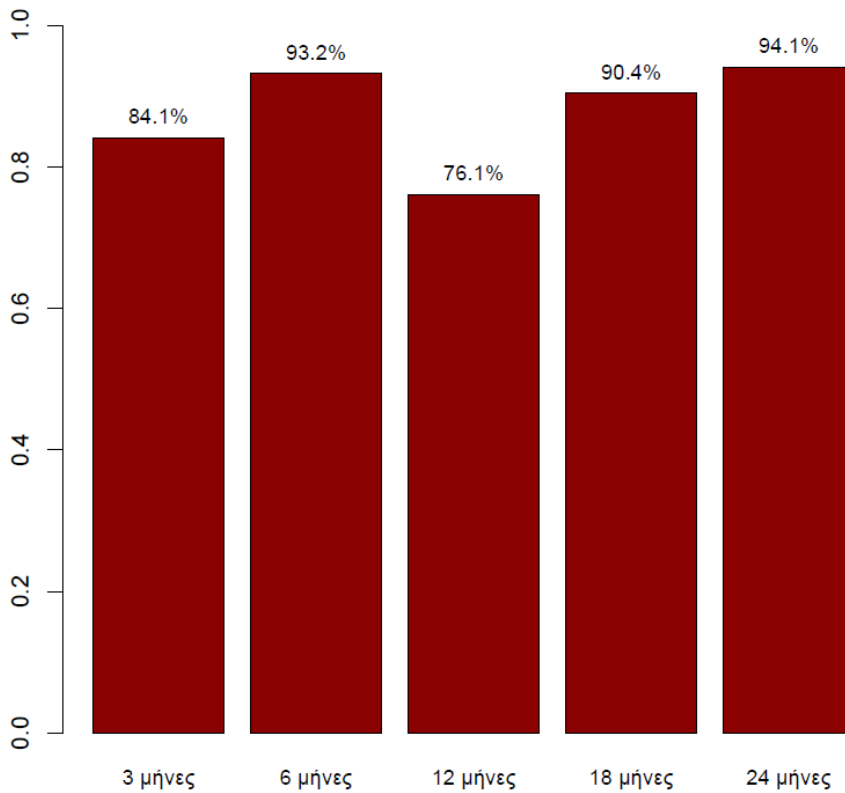


Γράφημα 7: Αριθμός απαντήσεων και σχετική συχνότητα σχετικά με την ικανοποίησή τους από την τωρινή θέση εργασίας



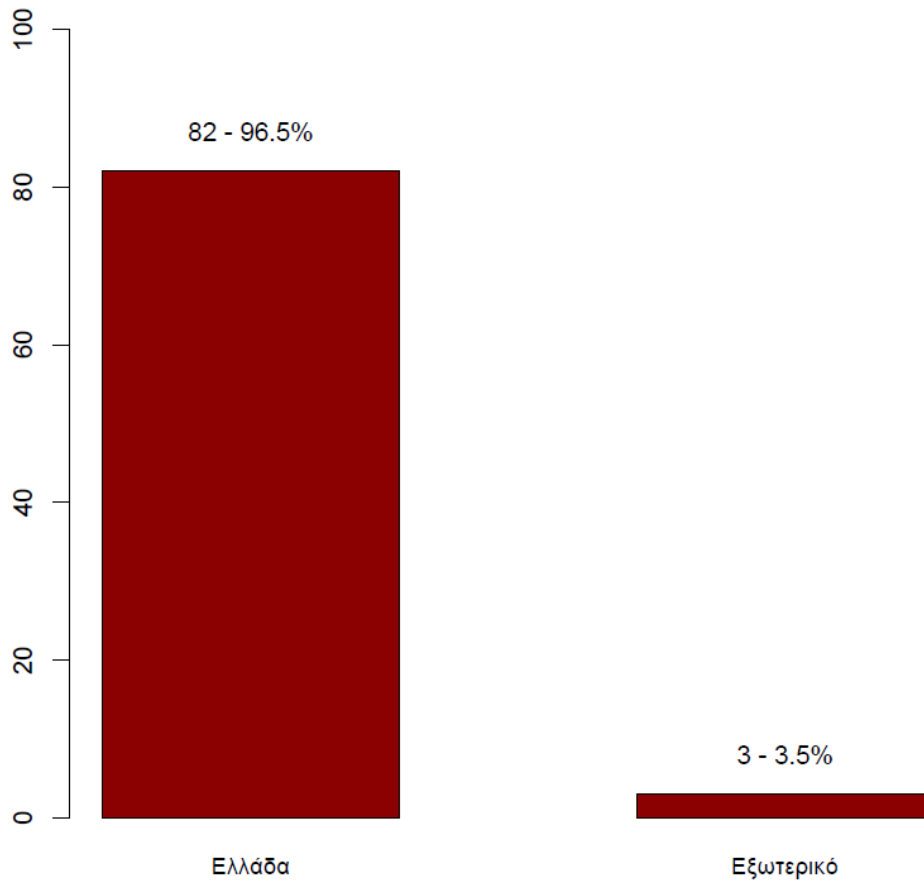
Γράφημα 8: Σχετική συχνότητα απαντήσεων σε σχέση με την ικανοποίηση από διαφορετικά χαρακτηριστικά του μεταπτυχιακού που παρακολούθησαν. Οι ερωτήσεις είχαν διατυπωθεί ως «Πόσο συμφωνείτε με την ακόλουθη διατύπωση: Νιώθω ικανοποιημένος από....».

Σχετική συχνότητα απαντήσεων σε σχέση με το πόσοι εργάζονταν σε συγκεκριμένα χρονικά σημεία μετά την αποφοίτηση από το ΠΜΣ στο Μάρκετινγκ και Επικοινωνία Πλήρους Φοίτησης (ΜΕ)



Γράφημα 9: Σχετική συχνότητα απαντήσεων σε σχέση με το πόσοι εργάζονταν με πλήρη ή μερική απασχόληση ή είχαν τη δική τους επιχείρηση σε συγκεκριμένα χρονικά σημεία μετά την αποφοίτηση. Το συμπληρωματικό ποσοστό αφορά αυτούς που δεν εργάζονταν είτε γιατί δεν βρήκαν δουλειά, είτε γιατί δεν ενδιαφέρονταν (πχ συνέχιζαν τις σπουδές, έκαναν τη θητεία τους, ήταν σε άδεια εγκυμοσύνης κλπ).

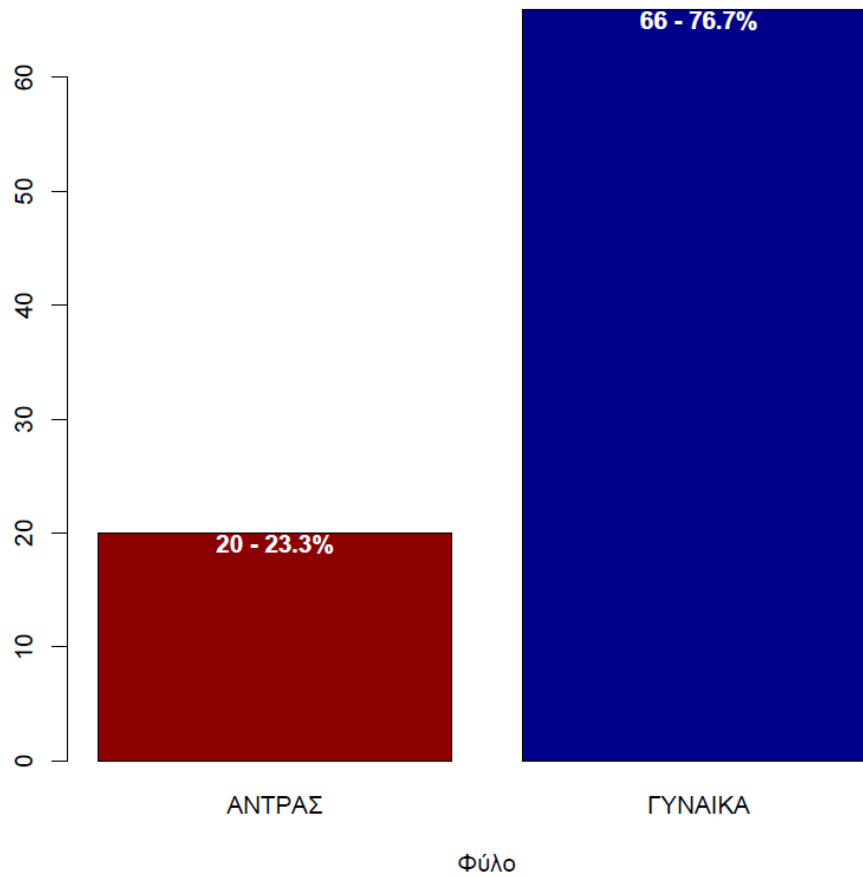
Αριθμός απαντήσεων και σχετική συχνότητα σχετικά με τον τόπο  
απασχόλησης αποφοίτων του ΠΜΣ στο  
Μάρκετινγκ και Επικοινωνία Πλήρους Φοίτησης (ΜΕ)



Γράφημα 10: Συχνότητα και σχετική συχνότητα ως προς τον τόπο εργασίας σήμερα

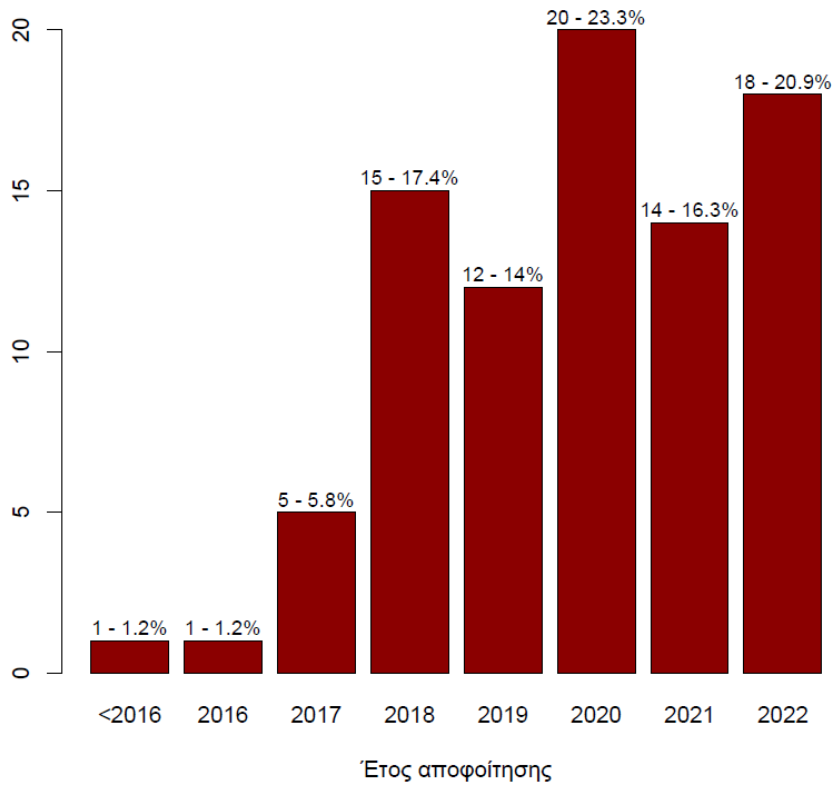
# ΜΕΤΑΠΤΥΧΙΑΚΟ ΣΤΟ ΜΑΡΚΕΤΙΝΓΚ ΚΑΙ ΕΠΙΚΟΙΝΩΝΙΑΣ (ΜΕΡΙΚΗΣ ΦΟΙΤΗΣΗΣ)

Αριθμός απαντήσεων και σχετική συχνότητα απαντήσεων σχετικά με το φύλο του ΠΜΣ στο Μάρκετινγκ και Επικοινωνία Μερικής Φοίτησης (ΜΕ)



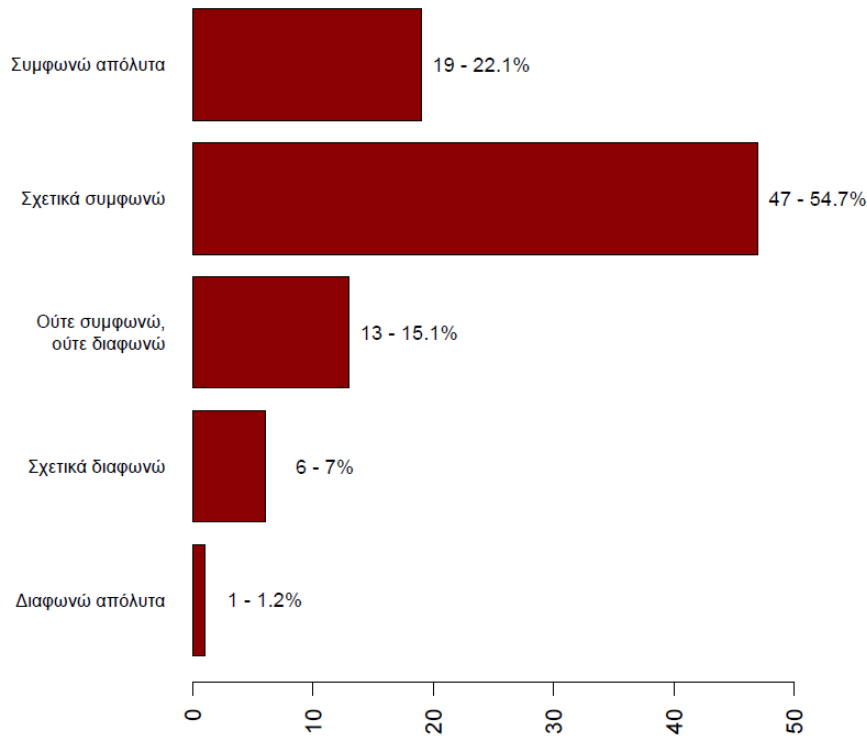
Γράφημα 1: Αριθμός απαντήσεων και σχετική συχνότητα σχετικά με το φύλο.

Αριθμός απαντήσεων και σχετική συχνότητα απαντήσεων ως προς το έτος αποφοίτησης από το ΠΜΣ στο Μάρκετινγκ και Επικοινωνία Μερικής Φοίτησης (ΜΕ)



Γράφημα 2: Αριθμός απαντήσεων και σχετική συχνότητα ως προς το έτος αποφοίτησης

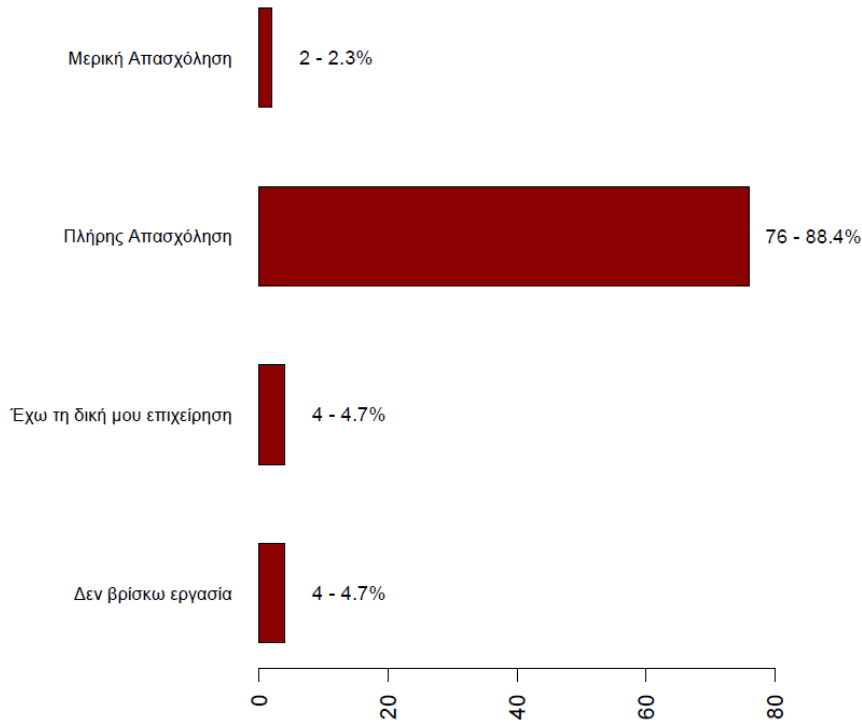
Αριθμός απαντήσεων και σχετική συχνότητα στην ερώτηση  
«Πόσο σας βοήθησε το μεταπτυχιακό πρόγραμμα που παρακολουθήσατε  
για να βελτιώσετε τη θέση σας στην αγορά εργασίας»  
ΠΜΣ στο Μάρκετινγκ και Επικοινωνία Μερικής Φοίτησης (ΜΕ)



Γράφημα 3: Αριθμός απαντήσεων και σχετική συχνότητα στην ερώτηση «Πόσο σας βοήθησε το μεταπτυχιακό πρόγραμμα που παρακολουθήσατε για να βελτιώσετε τη θέση σας στην αγορά εργασίας»

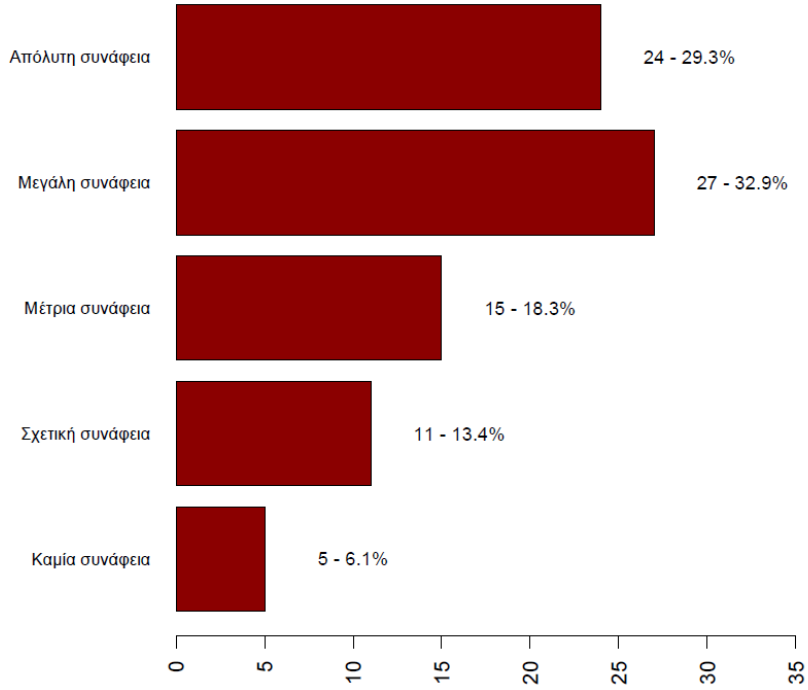


Αριθμός απαντήσεων και σχετική συχνότητα αποφοίτων του ΠΜΣ στο Μάρκετινγκ και Επικοινωνία Μερικής Φοίτησης (ΜΕ)



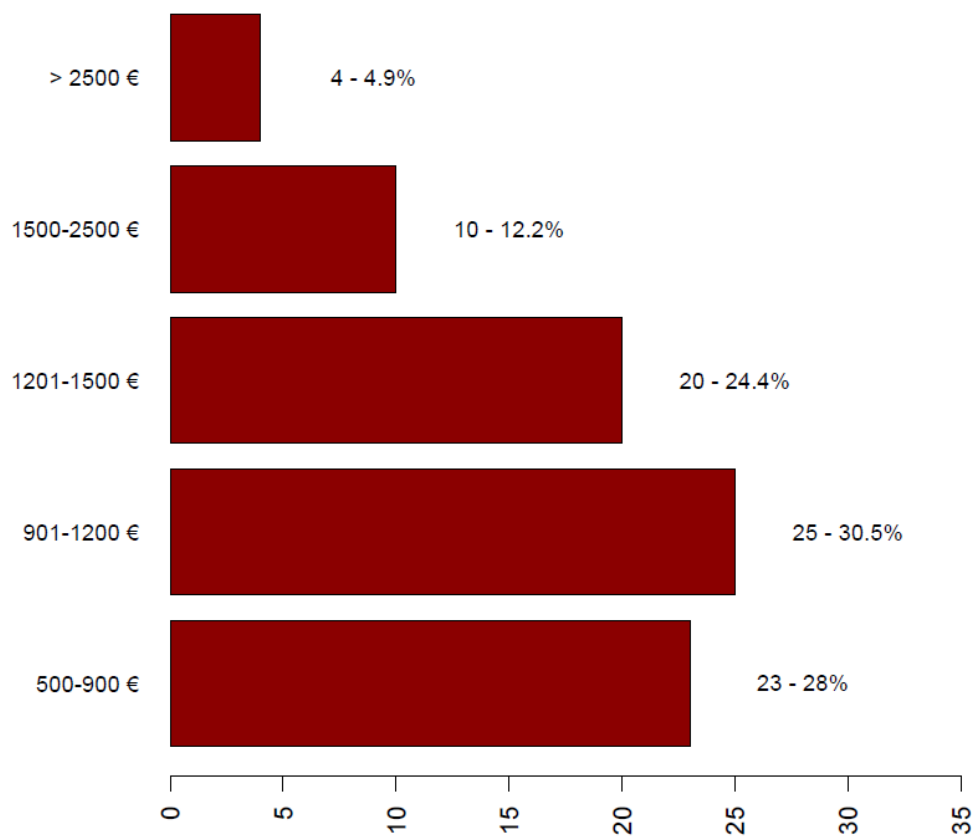
Γράφημα 4: Αριθμός απαντήσεων και σχετική συχνότητα σχετικά με το αν εργάζεστε σήμερα. (Η απάντηση άλλο αφορά περιπτώσεις που κάποιος δεν μπορεί ή δεν θέλει να εργαστεί, πχ εγκυμοσύνη, στρατιωτική θητεία, περεταίρω σπουδές κλπ)

Αριθμός απαντήσεων και σχετική συχνότητα σχετικά με τη συνάφεια της θέσης εργασίας με το ΠΜΣ στο Μάρκετινγκ και Επικοινωνία Μερικής Φοίτησης (ΜΕ)



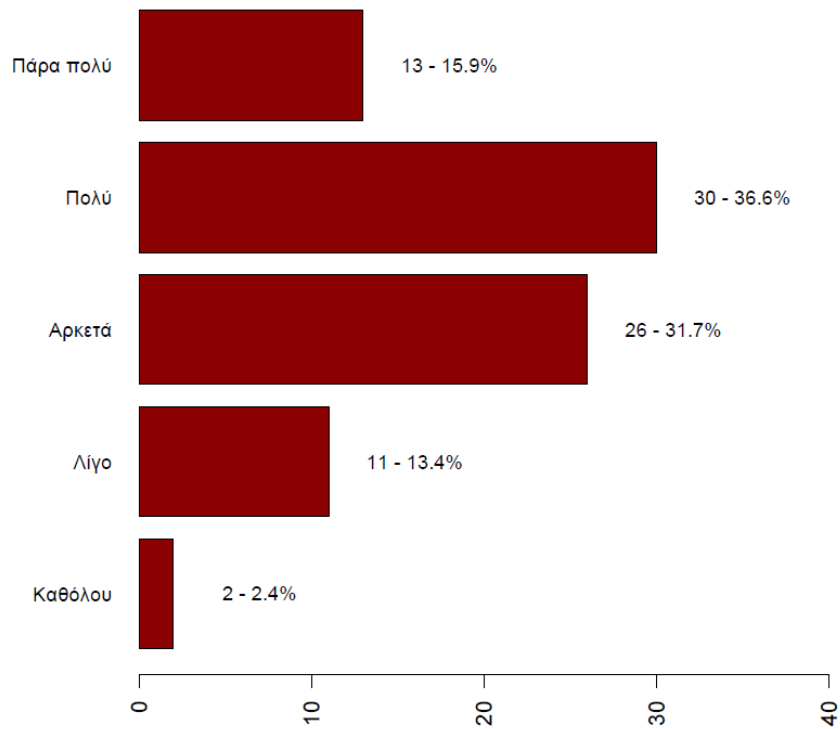
Γράφημα 5: Αριθμός απαντήσεων και σχετική συχνότητα σχετικά με τη συνάφεια της θέσης εργασίας με το μεταπτυχιακό πρόγραμμα

Αριθμός απαντήσεων και σχετική συχνότητα σχετικά με τις μηνιαίες καθαρές αποδοχές αποφοίτων του ΠΜΣ στο Μάρκετινγκ και Επικοινωνία Μερικής Φοίτησης (ΜΕ)

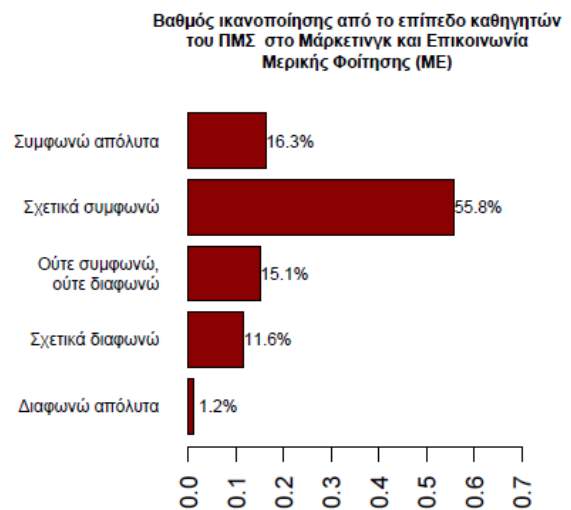
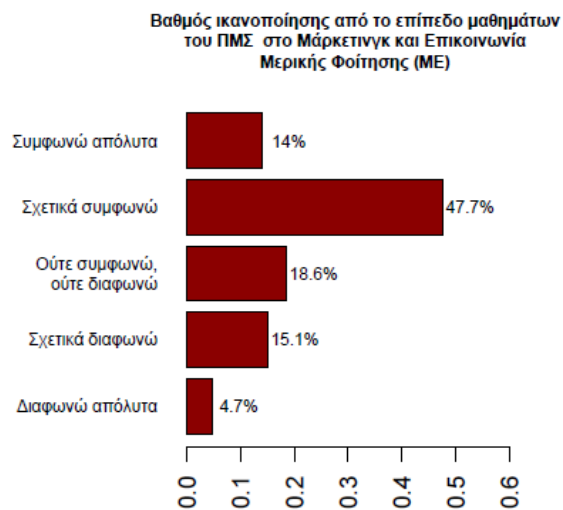


Γράφημα 6: Αριθμός απαντήσεων και σχετική συχνότητα σχετικά με τις μηνιαίες καθαρές αποδοχές που οι ίδιοι δήλωσαν

Αριθμός απαντήσεων και σχετική συχνότητα σχετικά με την ικανοποίηση αποφοίτων του ΠΜΣ στο Μάρκετινγκ και Επικοινωνία Μερικής Φοίτησης (ΜΕ)

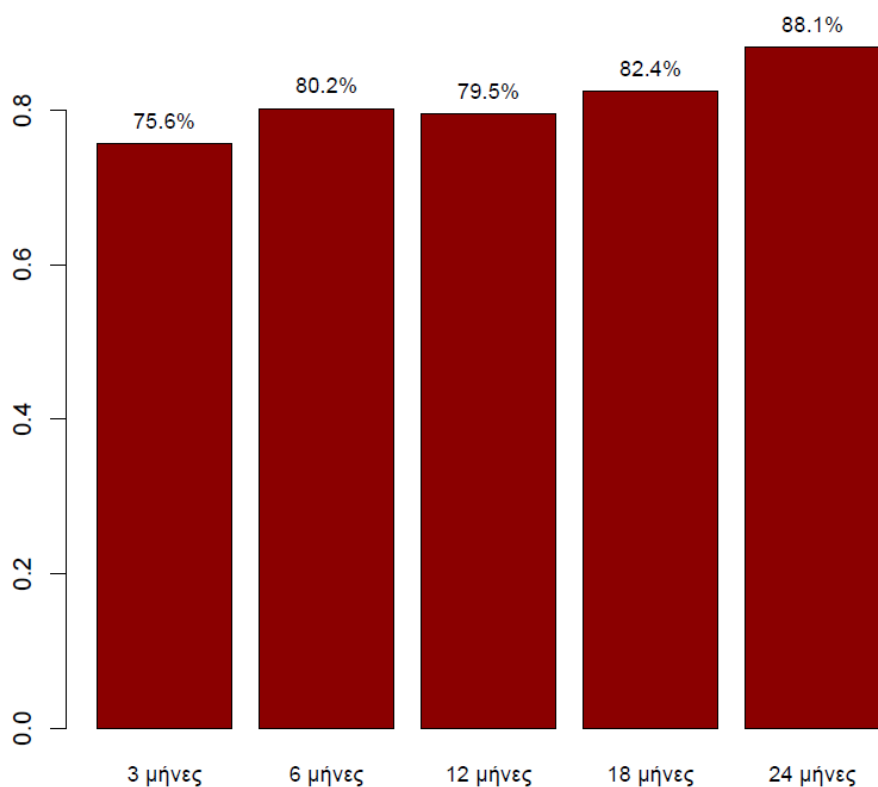


Γράφημα 7: Αριθμός απαντήσεων και σχετική συχνότητα σχετικά με την ικανοποίησή τους από την τωρινή θέση εργασίας



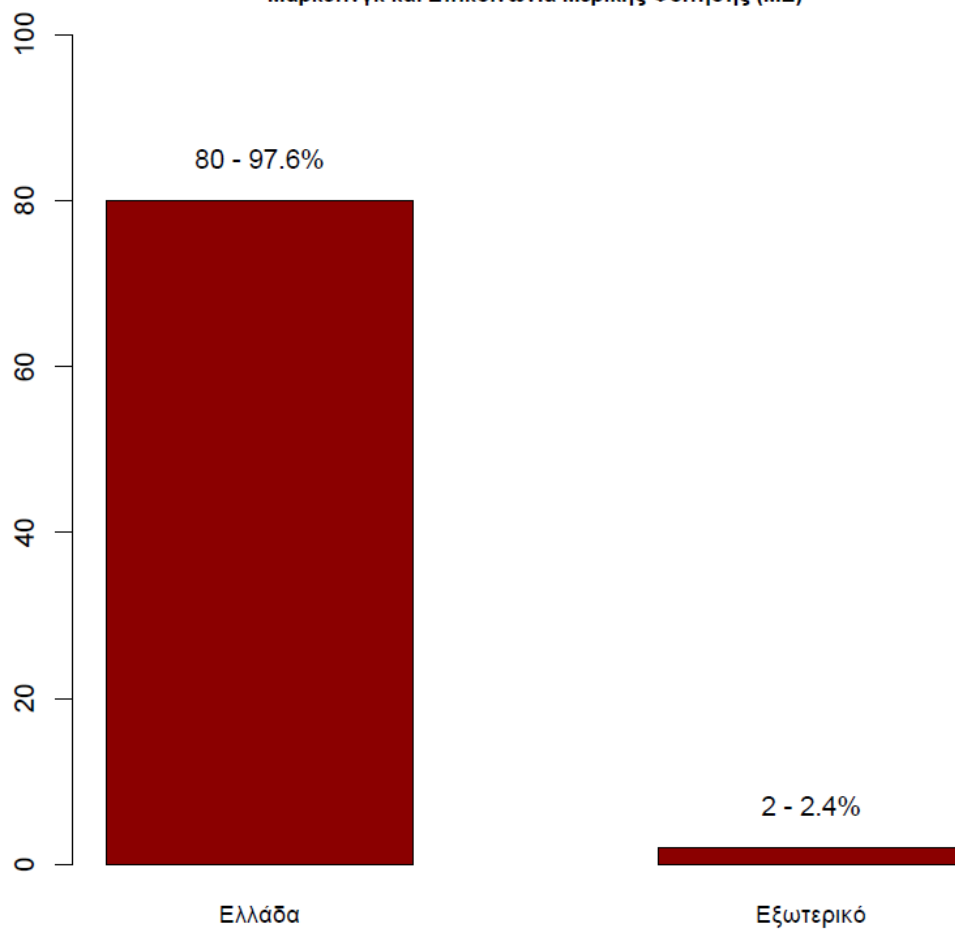
Γράφημα 8: Σχετική συχνότητα απαντήσεων σε σχέση με την ικανοποίηση από διαφορετικά χαρακτηριστικά του μεταπτυχιακού που παρακολούθησαν. Οι ερωτήσεις είχαν διατυπωθεί ως «Πόσο συμφωνείτε με την ακόλουθη διατύπωση: Νιώθω ικανοποιημένος από....».

Σχετική συχνότητα απαντήσεων σε σχέση με το πόσοι εργάζονταν σε συγκεκριμένα χρονικά σημεία μετά την αποφοίτηση από το ΠΜΣ στο Μάρκετινγκ και Επικοινωνία Μερικής Φοίτησης (ΜΕ)



Γράφημα 9: Σχετική συχνότητα απαντήσεων σε σχέση με το πόσοι εργάζονταν με πλήρη ή μερική απασχόληση ή είχαν τη δική τους επιχείρηση σε συγκεκριμένα χρονικά σημεία μετά την αποφοίτηση. Το συμπληρωματικό ποσοστό αφορά αυτούς που δεν εργάζονταν είτε γιατί δεν βρήκαν δουλειά, είτε γιατί δεν ενδιαφέρονταν (πχ συνέχιζαν τις σπουδές, έκαναν τη θητεία τους, ήταν σε άδεια εγκυμοσύνης κλπ).

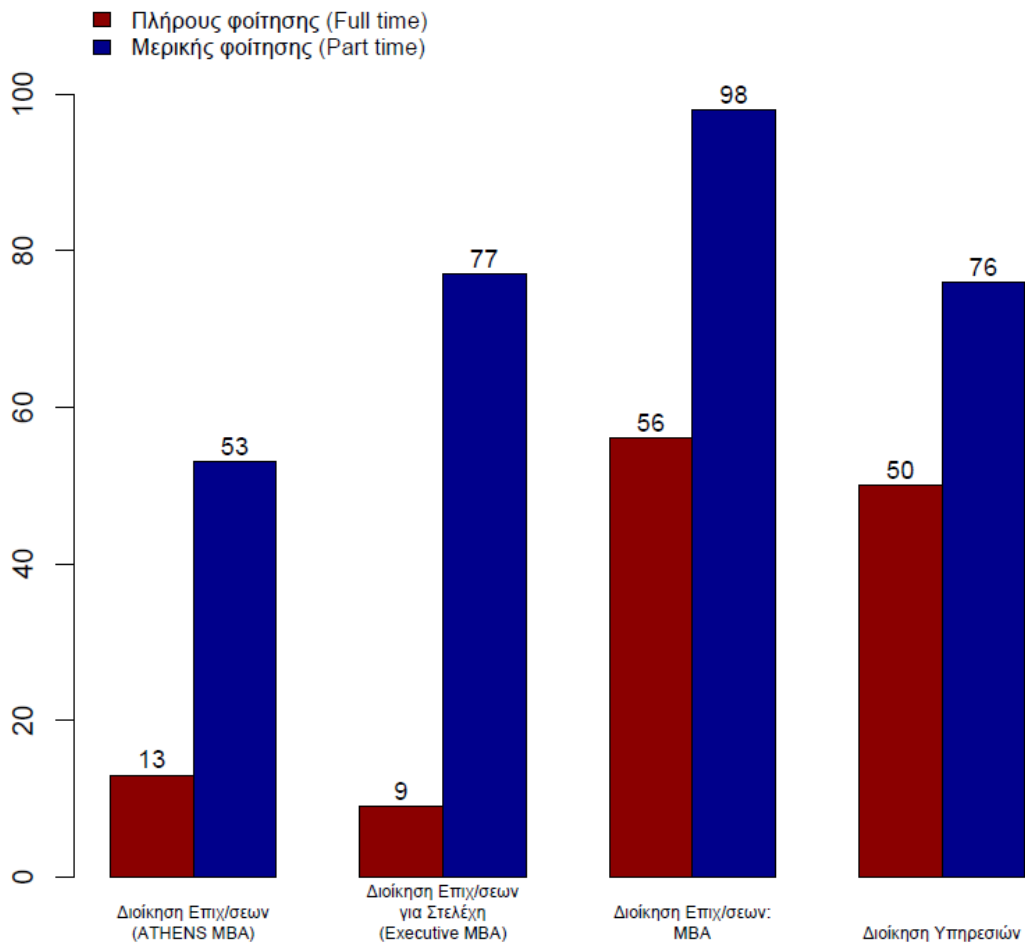
Αριθμός απαντήσεων και σχετική συχνότητα σχετικά με τον τόπο απασχόλησης αποφοίτων του ΠΜΣ στο Μάρκετινγκ και Επικοινωνία Μερικής Φοίτησης (ΜΕ)



Γράφημα 10: Συχνότητα και σχετική συχνότητα ως προς τον τόπο εργασίας σήμερα

# ΤΜΗΜΑ ΟΡΓΑΝΩΣΗΣ ΚΑΙ ΔΙΟΙΚΗΣΗΣ ΕΠΙΧΕΙΡΗΣΕΩΝ (ΟΔΕ)

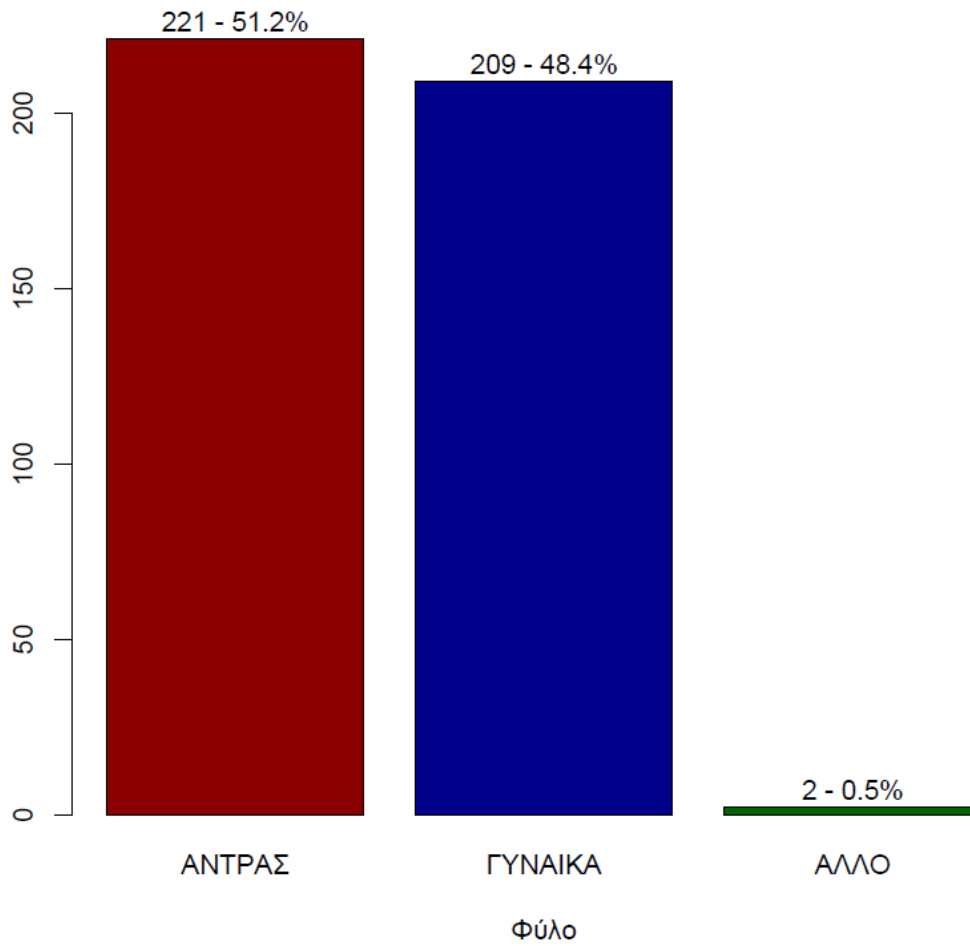
Αριθμός απαντήσεων ως προς τα ΜΠΣ που προσφέρει το τμήμα (ΟΔΕ)



Γράφημα Α1: Αριθμός απαντήσεων ανά πρόγραμμα (με κόκκινο είναι προγράμματα πλήρους φοίτησης με μπλέ προγράμματα μερικής φοίτησης)

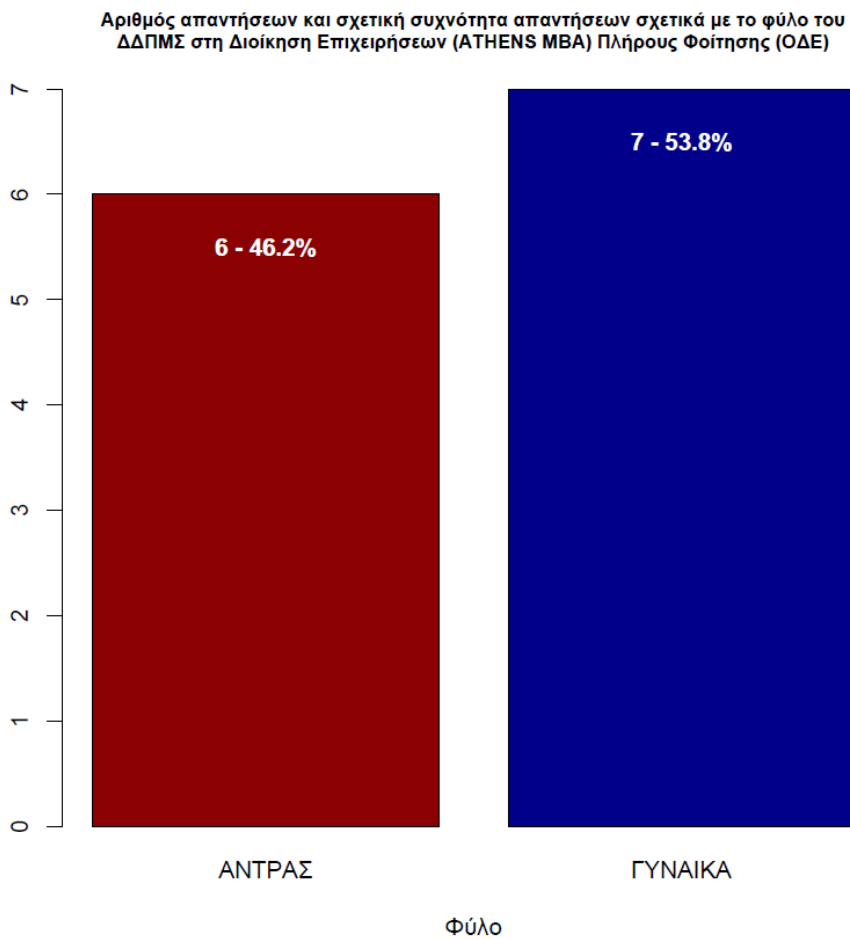


**Αριθμός απαντήσεων και σχετική συχνότητα απαντήσεων σχετικά με το φύλο (ΟΔΕ)**



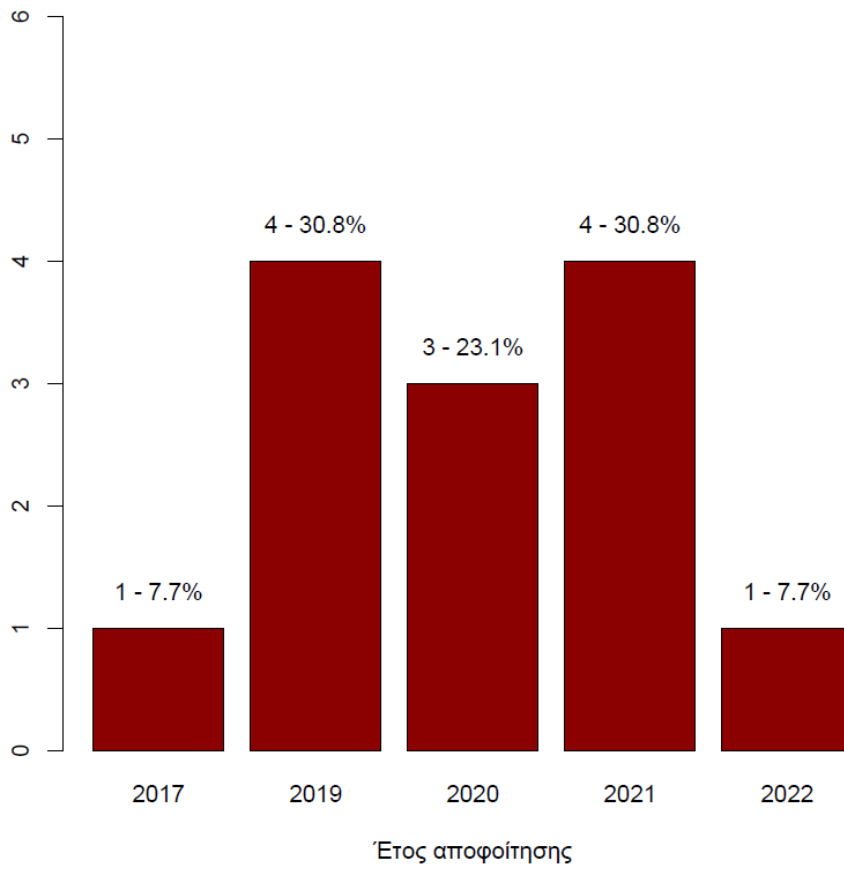
Γράφημα Α.2 Αριθμός απαντήσεων και σχετική συχνότητα σχετικά με το φύλο.

# ΔΙΔΡΥΜΑΤΙΚΟ ΔΙΑΤΜΗΜΑΤΙΚΟ ΜΕΤΑΠΤΥΧΙΑΚΟ ΣΤΗ ΔΙΟΙΚΗΣΗ ΕΠΙΧΕΙΡΗΣΕΩΝ-ΑΘΗΝΣ ΜΒΑ (ΠΛΗΡΟΥΣ ΦΟΙΤΗΣΗΣ)



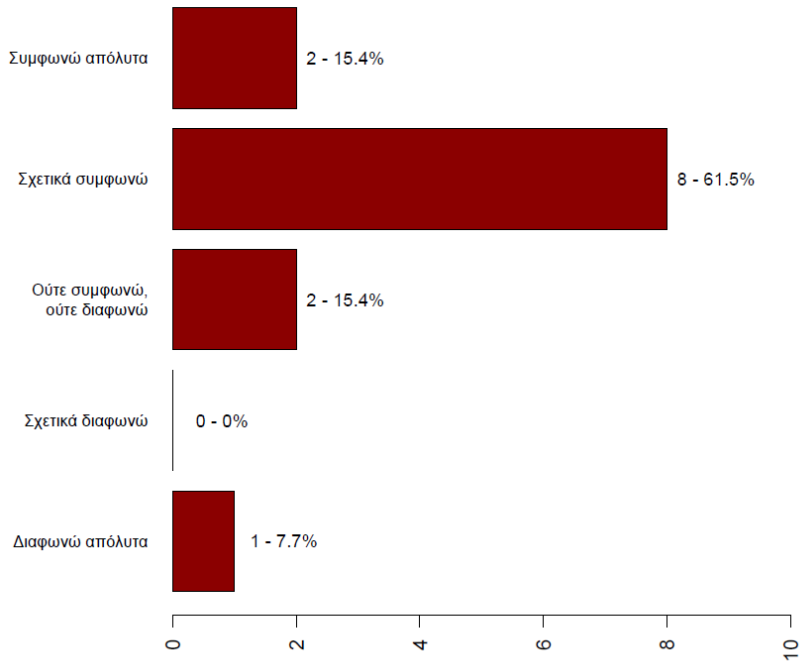
Γράφημα 1: Αριθμός απαντήσεων και σχετική συχνότητα σχετικά με το φύλο.

Αριθμός απαντήσεων και σχετική συχνότητα απαντήσεων ως προς το έτος αποφοίτησης από το ΔΔΠΜΣ στη Διοίκηση Επιχειρήσεων (ATHENS MBA) Πλήρους Φοίτησης (ΟΔΕ)



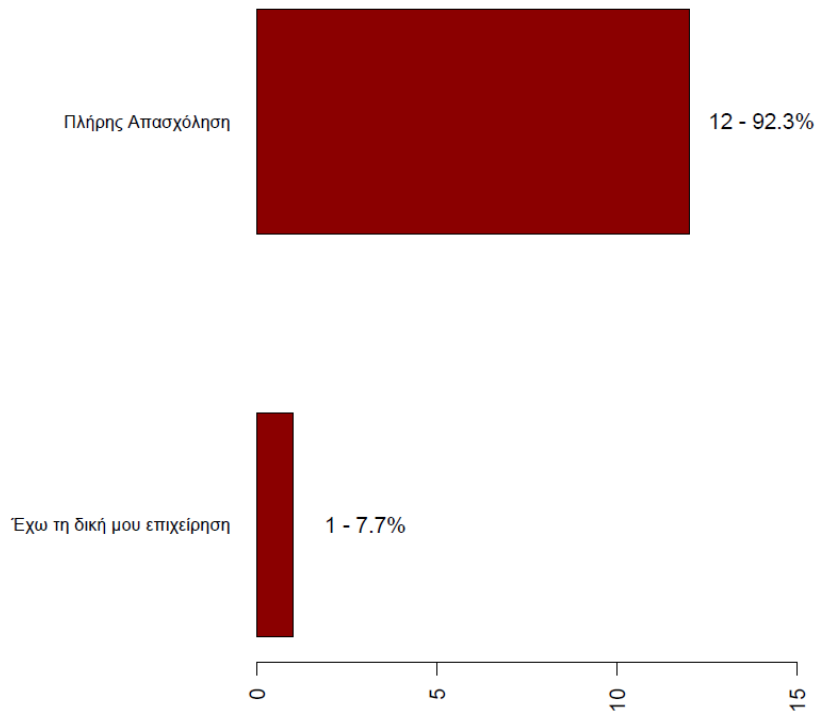
Γράφημα 2: Αριθμός απαντήσεων και σχετική συχνότητα ως προς το έτος αποφοίτησης

Βελτίωση της θέσης στην αγορά εργασίας το  
ΔΔΠΜΣ στη Διοίκηση Επιχειρήσεων (ATHENS MBA) Πλήρους Φοίτησης (ΟΔΕ)



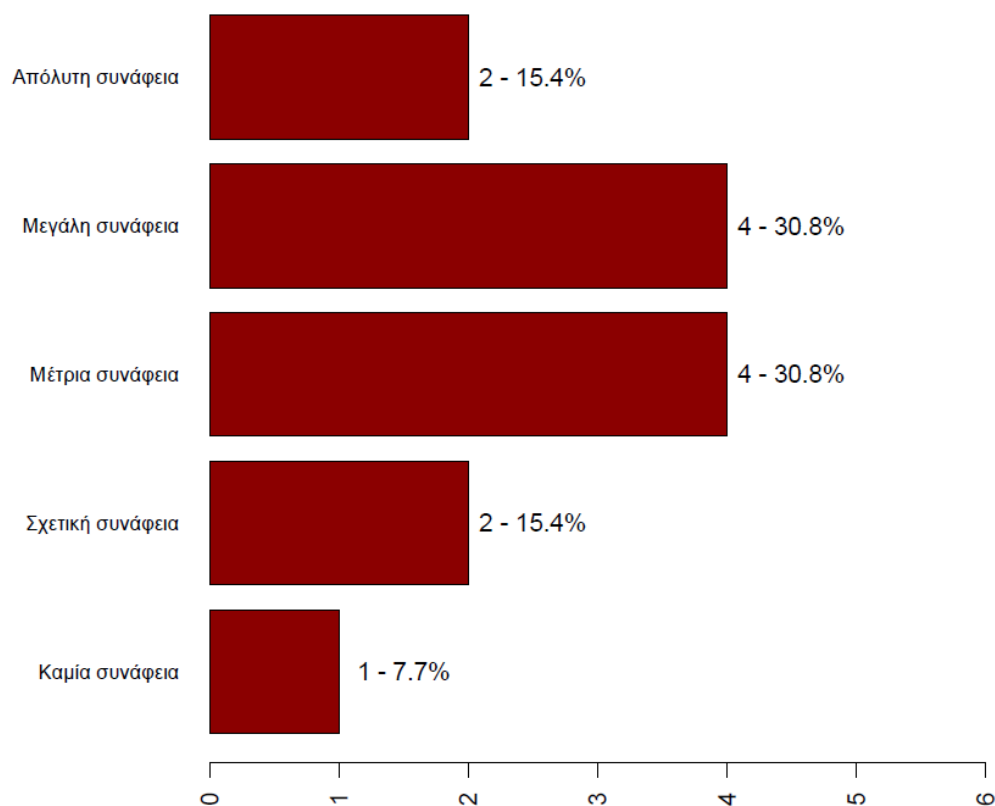
Γράφημα 3: Αριθμός απαντήσεων και σχετική συχνότητα στην ερώτηση «Πόσο σας βοήθησε το μεταπτυχιακό πρόγραμμα που παρακολουθήσατε για να βελτιώσετε τη θέση σας στην αγορά εργασίας»

Αριθμός απαντήσεων και σχετική συχνότητα αποφοίτων του  
ΔΔΠΜΣ στη Διοίκηση Επιχειρήσεων (ATHENS MBA) Πλήρους Φοίτησης (ΟΔΕ)



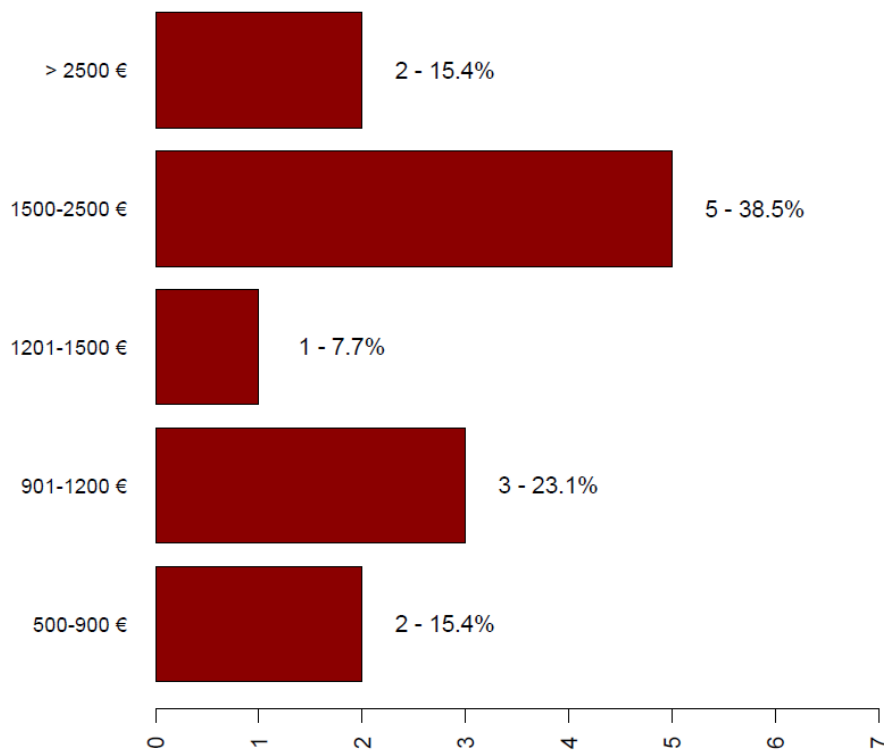
Γράφημα 4: Αριθμός απαντήσεων και σχετική συχνότητα σχετικά με το αν εργάζεστε σήμερα. (Η απάντηση άλλο αφορά περιπτώσεις που κάποιος δεν μπορεί ή δεν θέλει να εργαστεί, πχ εγκυμοσύνη, στρατιωτική θητεία, περεταίρω σπουδές κλπ)

Αριθμός απαντήσεων και σχετική συχνότητα σχετικά με τη συνάφεια της θέσης εργασίας με το ΔΔΠΜΣ στη Διοίκηση Επιχειρήσεων (ATHENS MBA) Πλήρους Φοίτησης (ΟΔΕ)



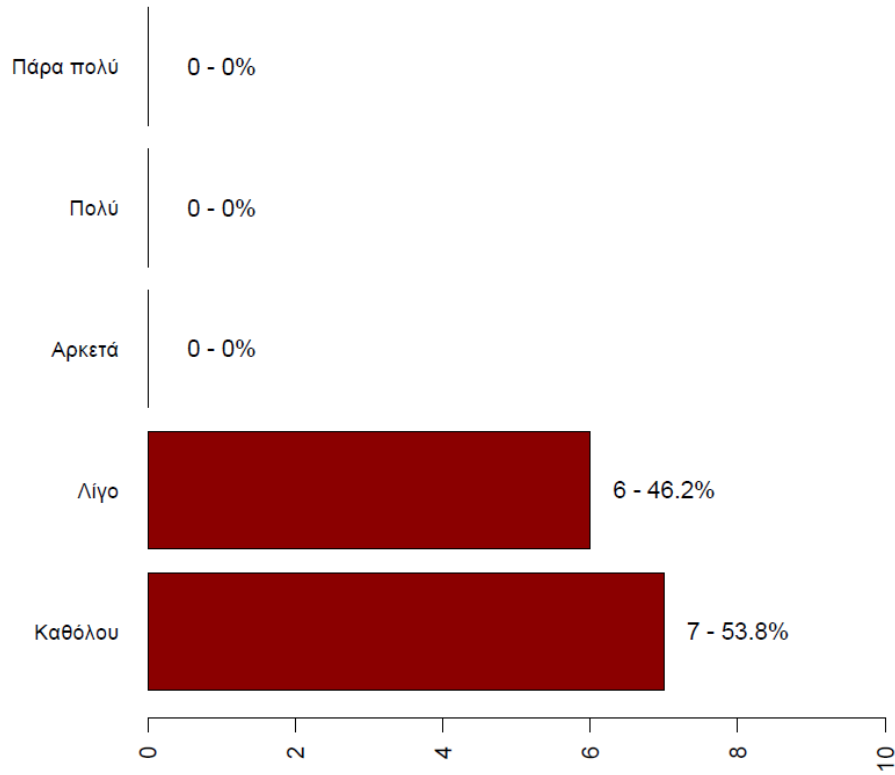
Γράφημα 5: Αριθμός απαντήσεων και σχετική συχνότητα σχετικά με τη συνάφεια της θέσης εργασίας με το μεταπτυχιακό πρόγραμμα

Αριθμός απαντήσεων και σχετική συχνότητα σχετικά με τις μηνιαίες καθαρές αποδοχές αποφοίτων του ΔΔΠΜΣ στη Διοίκηση Επιχειρήσεων (ATHENS MBA) Πλήρους Φοίτησης (ΟΔΕ)



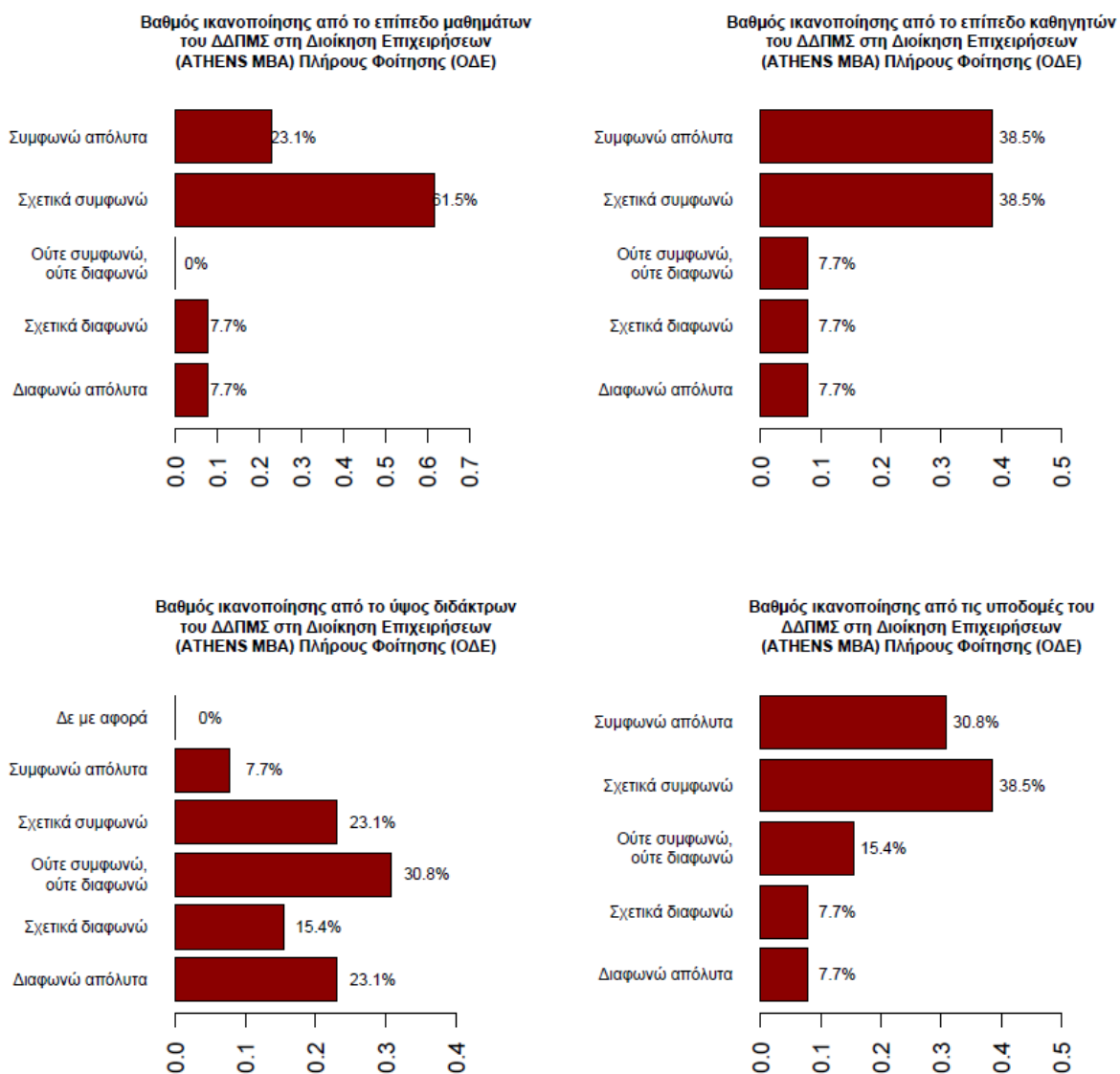
Γράφημα 6: Αριθμός απαντήσεων και σχετική συχνότητα σχετικά με τις μηνιαίες καθαρές αποδοχές που οι ίδιοι δήλωσαν

Αριθμός απαντήσεων και σχετική συχνότητα σχετικά με την ικανοποίηση αποφοίτων του ΔΔΠΜΣ στη Διοίκηση Επιχειρήσεων (ATHENS MBA) Πλήρους Φοίτησης (ΟΔΕ)



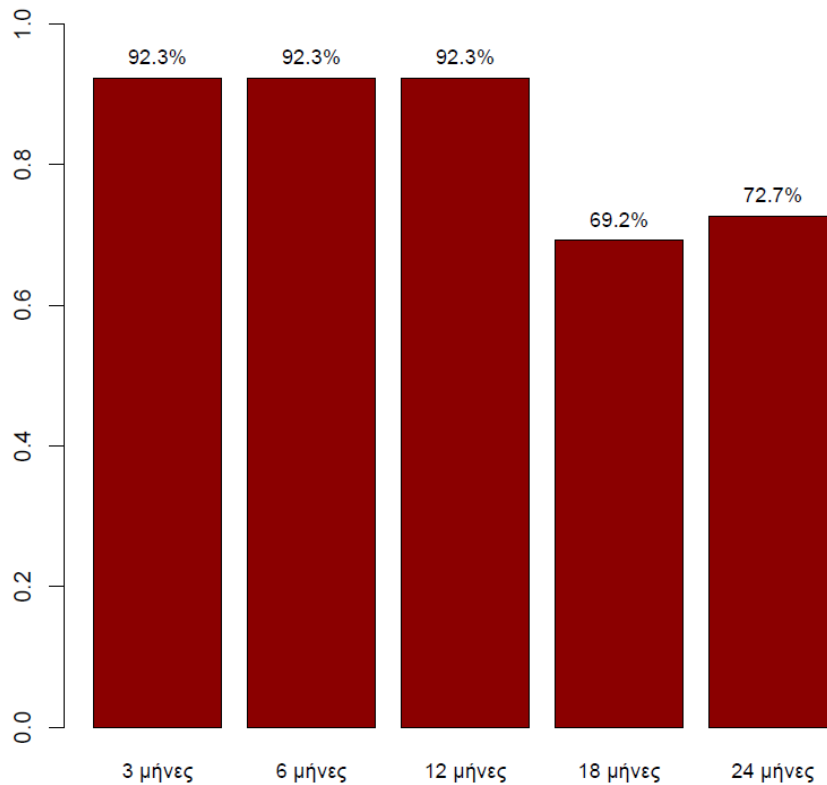
Γράφημα 7: Αριθμός απαντήσεων και σχετική συχνότητα σχετικά με την ικανοποίησή τους από την τωρινή θέση εργασίας





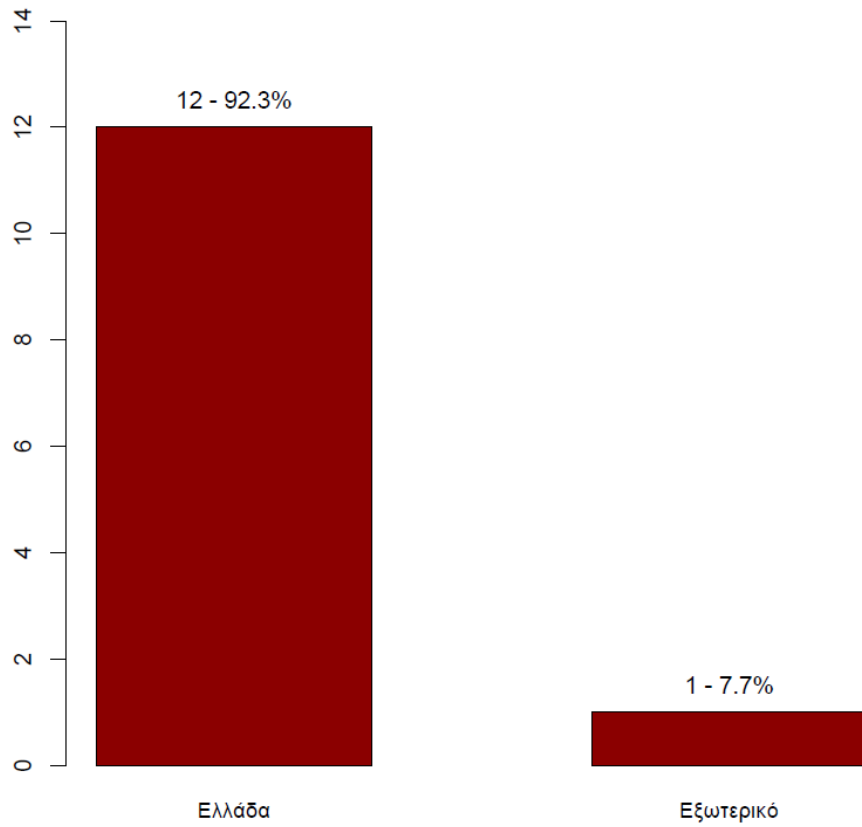
Γράφημα 8: Σχετική συχνότητα απαντήσεων σε σχέση με την ικανοποίηση από διαφορετικά χαρακτηριστικά του μεταπτυχιακού που παρακολούθησαν. Οι ερωτήσεις είχαν διατυπωθεί ως «Πόσο συμφωνείτε με την ακόλουθη διατύπωση: Νιώθω ικανοποιημένος από.....».

Σχετική συχνότητα απαντήσεων σε σχέση με το πόσοι εργάζονταν σε συγκεκριμένα χρονικά σημεία μετά την αποφοίτηση από το ΔΔΠΜΣ στη Διοίκηση Επιχειρήσεων (ATHENS MBA) Πλήρους Φοίτησης (ΟΔΕ)



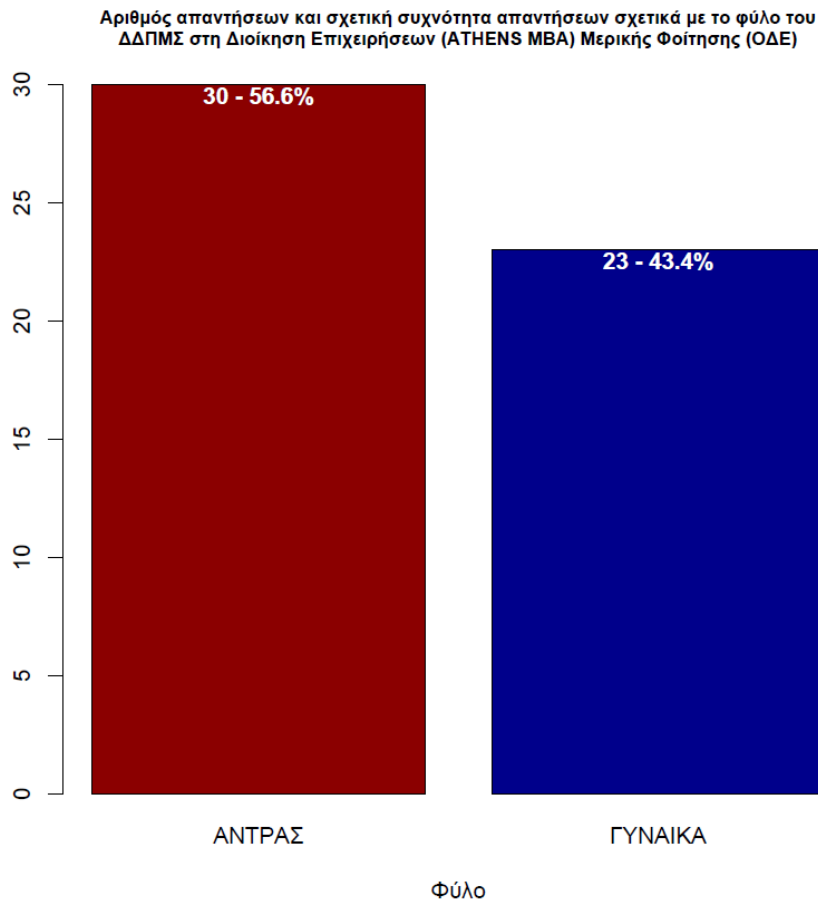
Γράφημα 9: Σχετική συχνότητα απαντήσεων σε σχέση με το πόσοι εργάζονταν με πλήρη ή μερική απασχόληση ή είχαν τη δική τους επιχείρηση σε συγκεκριμένα χρονικά σημεία μετά την αποφοίτηση. Το συμπληρωματικό ποσοστό αφορά αυτούς που δεν εργάζονταν είτε γιατί δεν βρήκαν δουλειά, είτε γιατί δεν ενδιαφέρονταν (πχ συνέχιζαν τις σπουδές, έκαναν τη θητεία τους, ήταν σε άδεια εγκυμοσύνης κλπ).

Αριθμός απαντήσεων και σχετική συχνότητα σχετικά με τον τόπο απασχόλησης αποφοίτων του ΔΔΠΜΣ στη Διοίκηση Επιχειρήσεων (ATHENS MBA) Πλήρους Φοίτησης (ΟΔΕ)



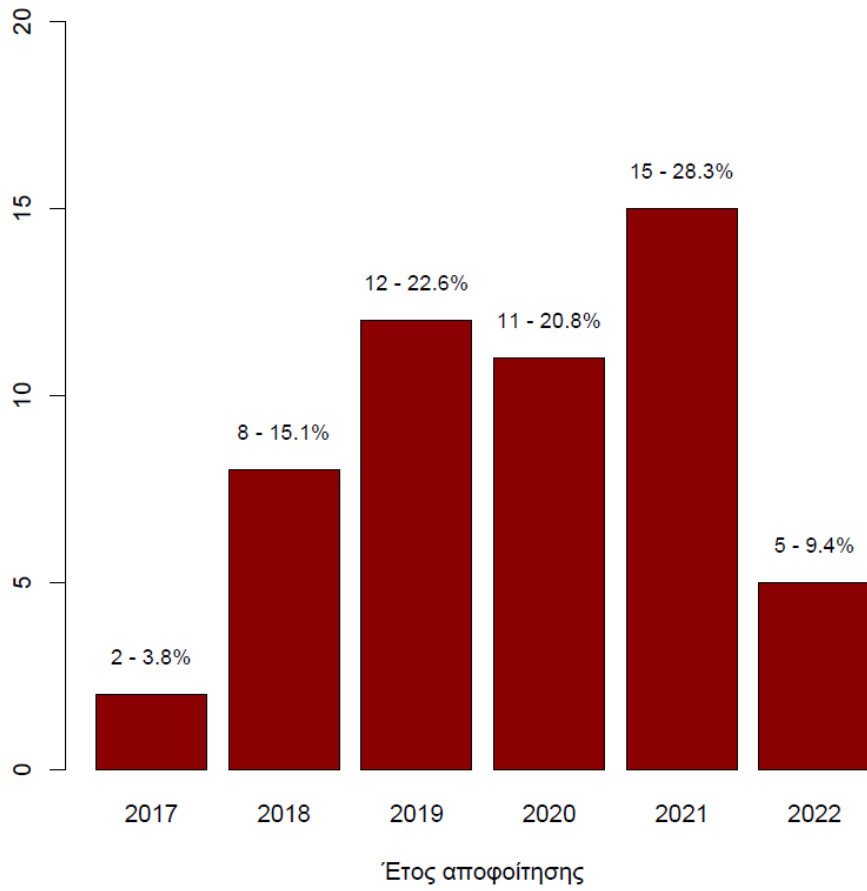
Γράφημα 10: Συχνότητα και σχετική συχνότητα ως προς τον τόπο εργασίας σήμερα

# ΔΙΔΡΥΜΑΤΙΚΟ ΔΙΑΤΜΗΜΑΤΙΚΟ ΜΕΤΑΠΤΥΧΙΑΚΟ ΣΤΗ ΔΙΟΙΚΗΣΗ ΕΠΙΧΕΙΡΗΣΕΩΝ-ΑΘΗΝΣ ΜΒΑ (ΜΕΡΙΚΗΣ ΦΟΙΤΗΣΗΣ)



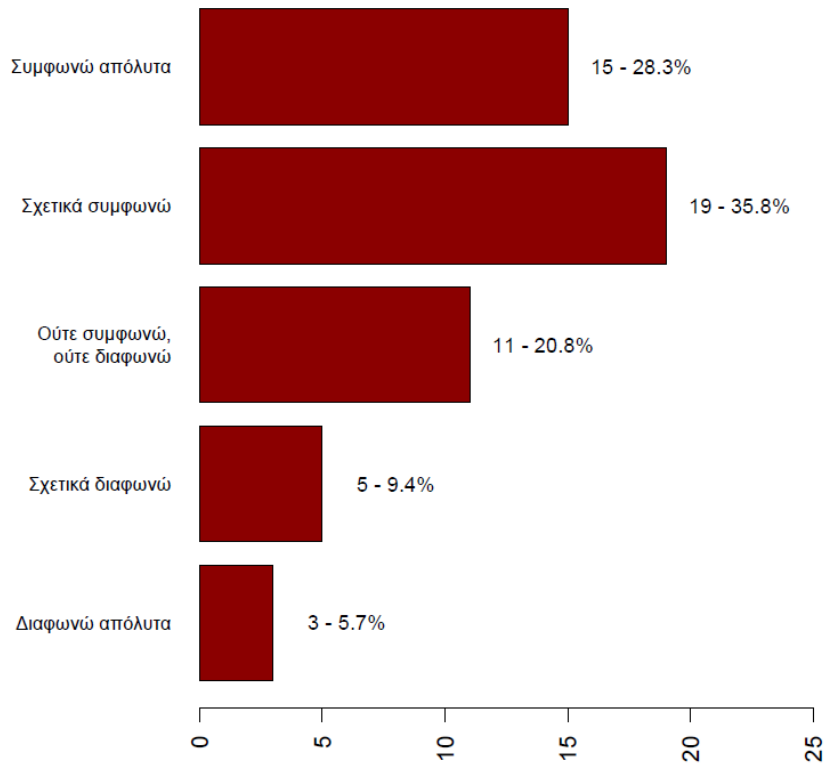
Γράφημα 1: Αριθμός απαντήσεων και σχετική συχνότητα σχετικά με το φύλο.

Αριθμός απαντήσεων και σχετική συχνότητα απαντήσεων ως προς το έτος αποφοίτησης από το ΔΔΠΜΣ στη Διοίκηση Επιχειρήσεων (ATHENS MBA) Μερικής Φοίτησης (ΟΔΕ)



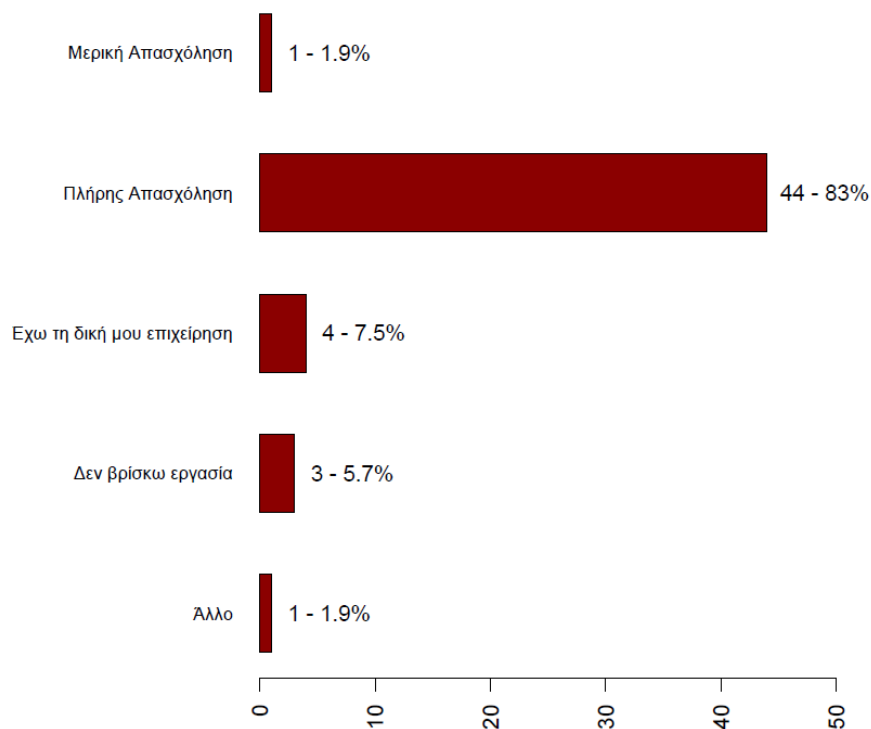
Γράφημα 2: Αριθμός απαντήσεων και σχετική συχνότητα ως προς το έτος αποφοίτησης

Βελτίωση της θέσης στην αγορά εργασίας το  
ΔΔΠΜΣ στη Διοίκηση Επιχειρήσεων (ATHENS MBA) Μερικής Φοίτησης (ΟΔΕ)



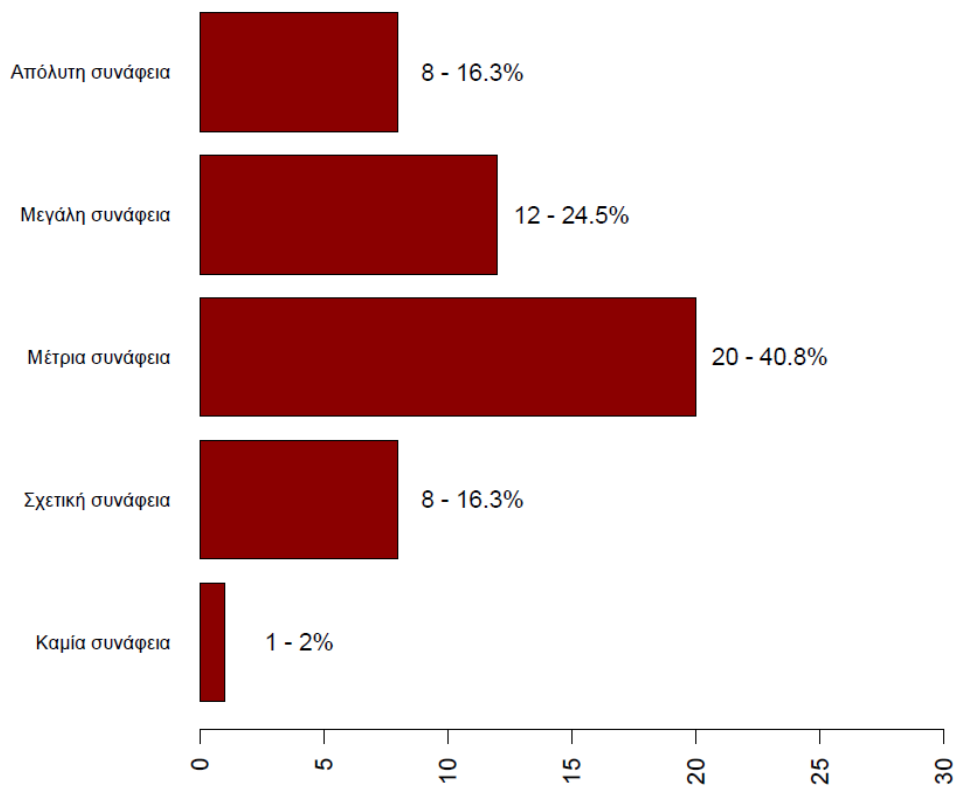
Γράφημα 3: Αριθμός απαντήσεων και σχετική συχνότητα στην ερώτηση «Πόσο σας βοήθησε το μεταπτυχιακό πρόγραμμα που παρακολουθήσατε για να βελτιώσετε τη θέση σας στην αγορά εργασίας»

Αριθμός απαντήσεων και σχετική συχνότητα αποφοίτων του  
ΔΔΠΜΣ στη Διοίκηση Επιχειρήσεων (ATHENS MBA) Μερικής Φοίτησης (ΟΔΕ)



Γράφημα 4: Αριθμός απαντήσεων και σχετική συχνότητα σχετικά με το αν εργάζεστε σήμερα. (Η απάντηση άλλο αφορά περιπτώσεις που κάποιος δεν μπορεί ή δεν θέλει να εργαστεί, πχ εγκυμοσύνη, στρατιωτική θητεία, περεταίρω σπουδές κλπ)

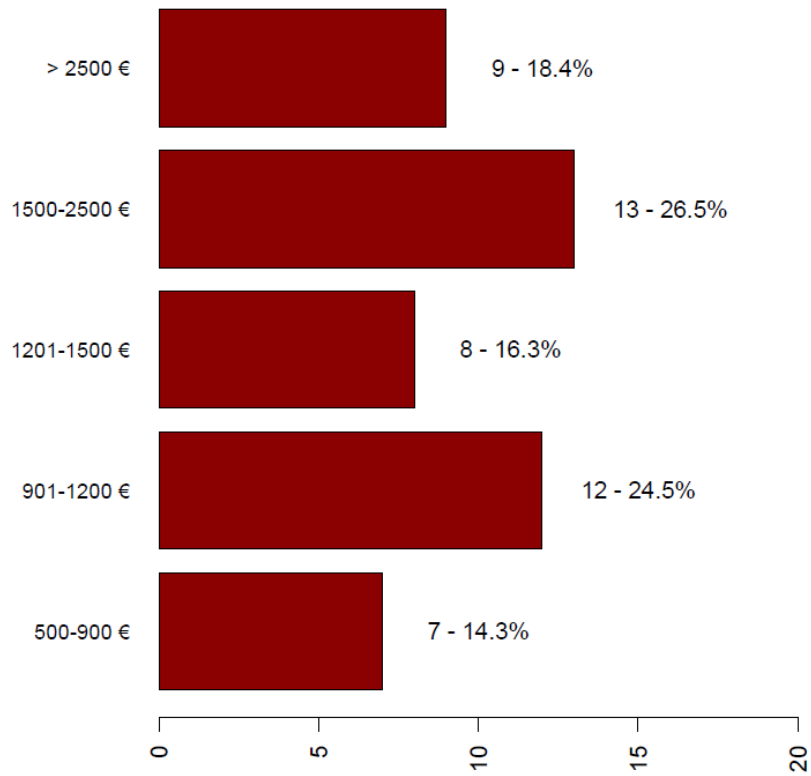
Αριθμός απαντήσεων και σχετική συχνότητα σχετικά με τη συνάφεια της θέσης εργασίας με το ΔΔΠΜΣ στη Διοίκηση Επιχειρήσεων (ATHENS MBA)  
Μερικής Φοίτησης (ΟΔΕ)



Γράφημα 5: Αριθμός απαντήσεων και σχετική συχνότητα σχετικά με τη συνάφεια της θέσης εργασίας με το μεταπτυχιακό πρόγραμμα

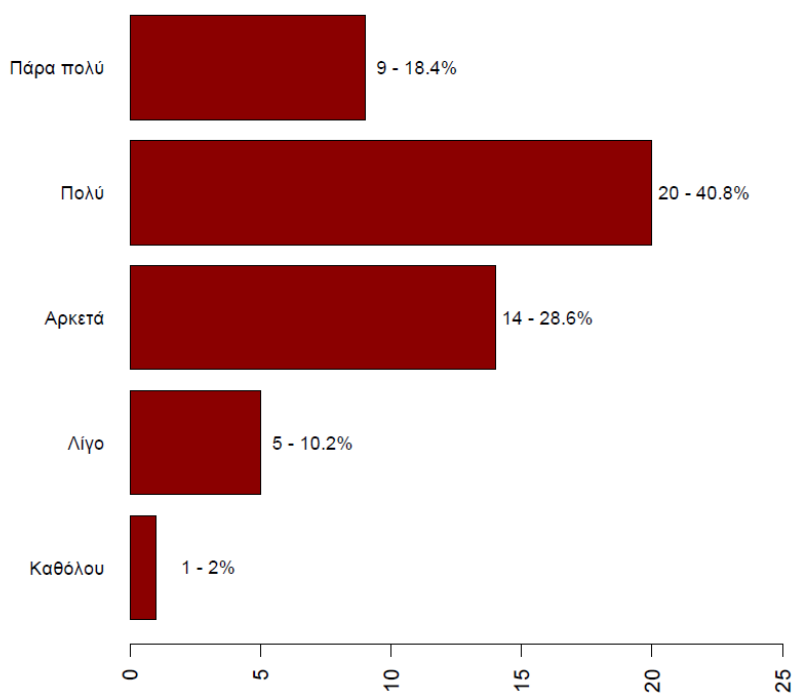


Αριθμός απαντήσεων και σχετική συχνότητα σχετικά με τις μηνιαίες καθαρές αποδοχές αποφοίτων του ΔΔΠΜΣ στη Διοίκηση Επιχειρήσεων (ATHENS MBA) Μερικής Φοίτησης (ΟΔΕ)

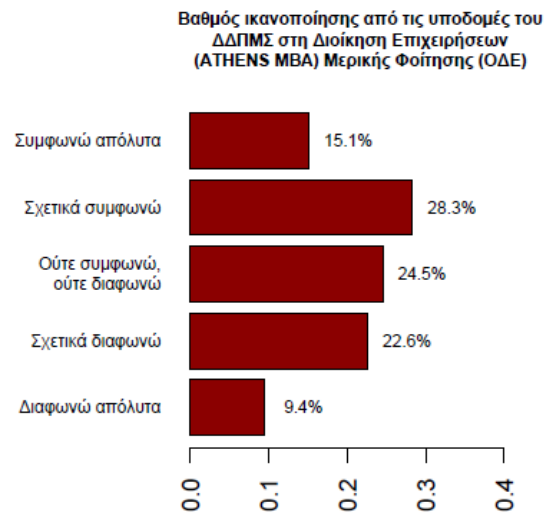
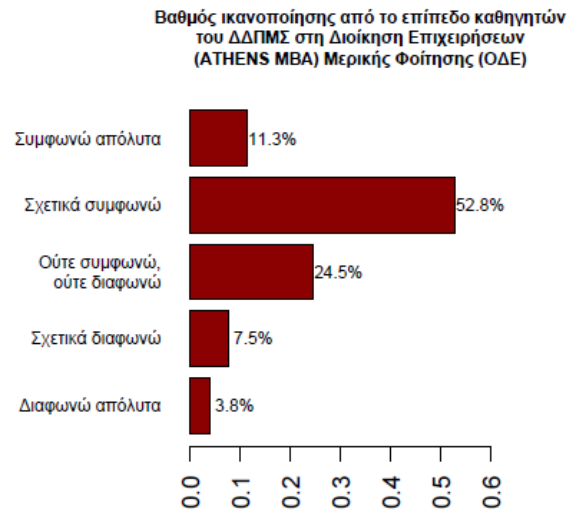
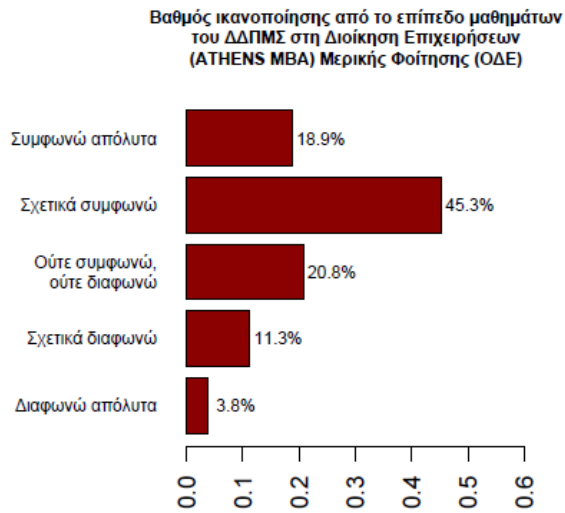


Γράφημα 6: Αριθμός απαντήσεων και σχετική συχνότητα σχετικά με τις μηνιαίες καθαρές αποδοχές που οι ίδιοι δήλωσαν

Αριθμός απαντήσεων και σχετική συχνότητα σχετικά με την ικανοποίηση  
αποφοίτων του ΔΔΠΜΣ στη Διοίκηση Επιχειρήσεων (ATHENS MBA)  
Μερικής Φοίτησης (ΟΔΕ)

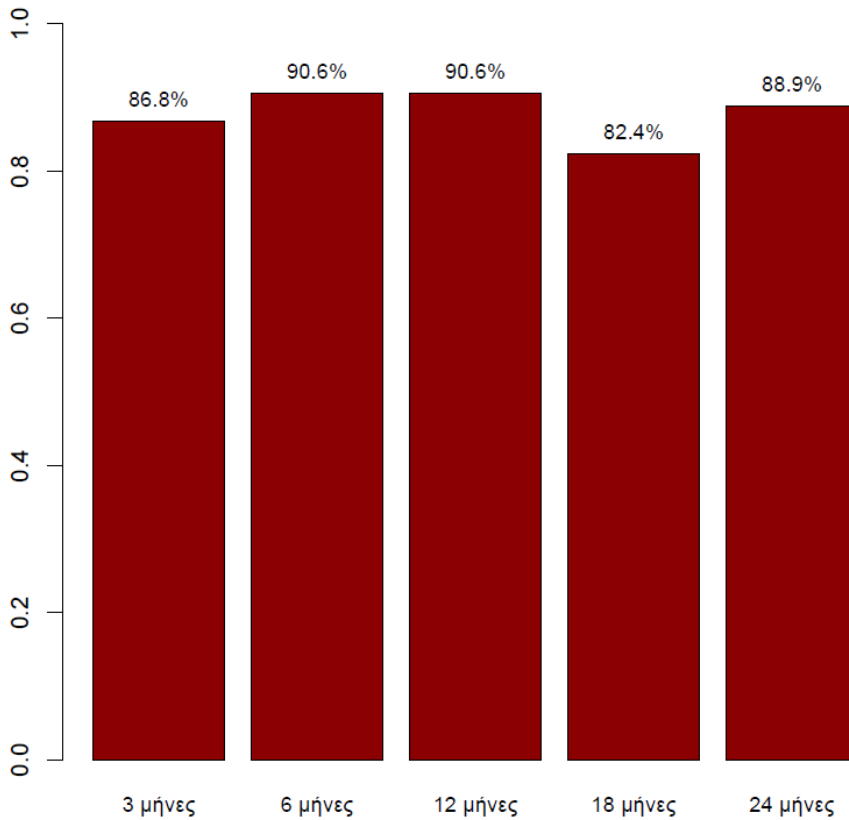


Γράφημα 7: Αριθμός απαντήσεων και σχετική συχνότητα σχετικά με την ικανοποίησή τους από την τωρινή θέση εργασίας



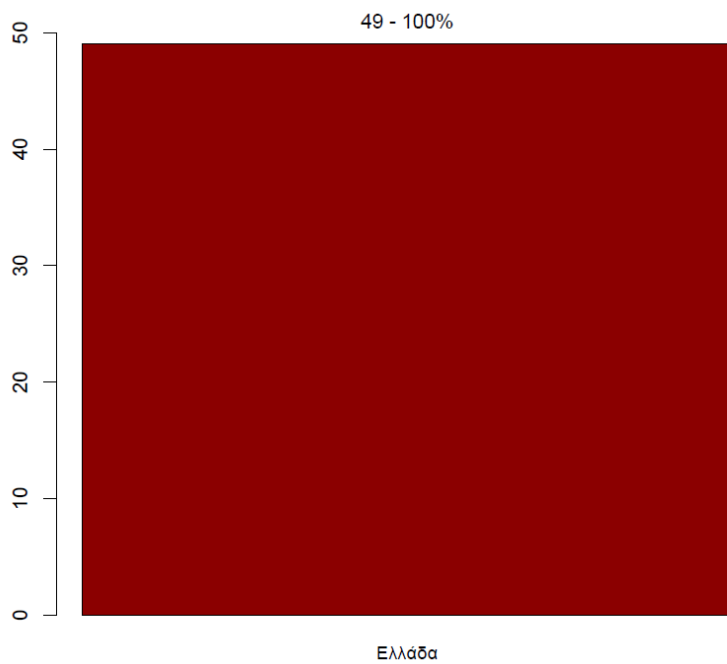
Γράφημα 8: Σχετική συχνότητα απαντήσεων σε σχέση με την ικανοποίηση από διαφορετικά χαρακτηριστικά του μεταπτυχιακού που παρακολούθησαν. Οι ερωτήσεις είχαν διατυπωθεί ως «Πόσο συμφωνείτε με την ακόλουθη διατύπωση: Νιώθω ικανοποιημένος από.....».

Σχετική συχνότητα απαντήσεων σε σχέση με το πόσοι εργάζονταν σε συγκεκριμένα χρονικά σημεία μετά την αποφοίτηση από το ΔΔΠΜΣ στη Διοίκηση Επιχειρήσεων (ATHENS MBA) Μερικής Φοίτησης (ΟΔΕ)



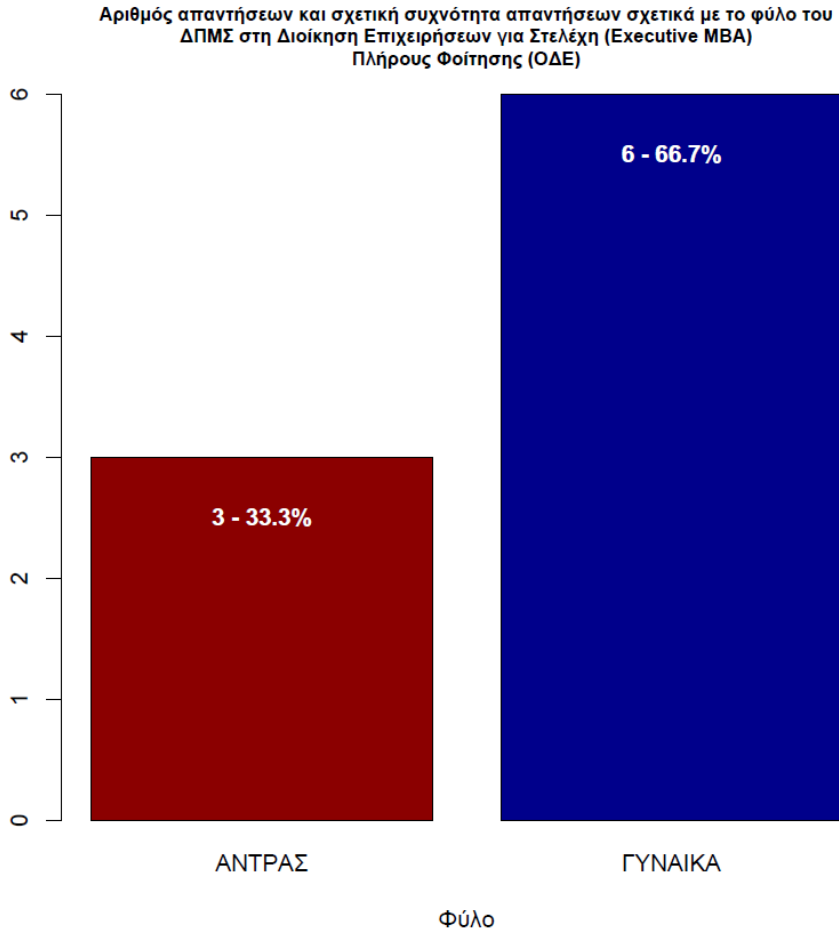
Γράφημα 9: Σχετική συχνότητα απαντήσεων σε σχέση με το πόσοι εργάζονταν με πλήρη ή μερική απασχόληση ή είχαν τη δική τους επιχείρηση σε συγκεκριμένα χρονικά σημεία μετά την αποφοίτηση. Το συμπληρωματικό ποσοστό αφορά αυτούς που δεν εργάζονταν είτε γιατί δεν βρήκαν δουλειά, είτε γιατί δεν ενδιαφέρονταν (πχ συνέχιζαν τις σπουδές, έκαναν τη θητεία τους, ήταν σε άδεια εγκυμοσύνης κλπ).

Αριθμός απαντήσεων και σχετική συχνότητα σχετικά με τον τόπο απασχόλησης αποφοίτων του ΔΔΠΜΣ στη Διοίκηση Επιχειρήσεων (ATHENS MBA) Μερικής Φοίτησης (ΟΔΕ)

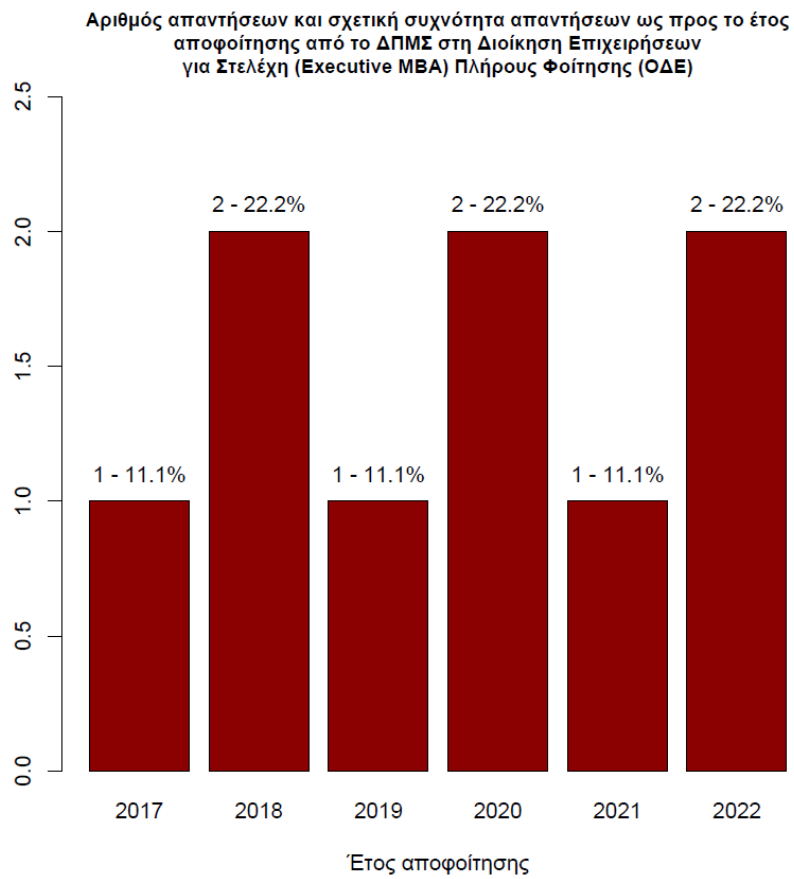


Γράφημα 10: Συχνότητα και σχετική συχνότητα ως προς τον τόπο εργασίας σήμερα

# ΔΙΑΤΜΗΜΑΤΙΚΟ ΜΕΤΑΠΤΥΧΙΑΚΟ ΣΤΗ ΔΙΟΙΚΗΣΗ ΕΠΙΧΕΙΡΗΣΕΩΝ ΓΙΑ ΣΤΕΛΕΧΗ-EXECUTIVE MBA (ΠΛΗΡΟΥΣ ΦΟΙΤΗΣΗΣ)

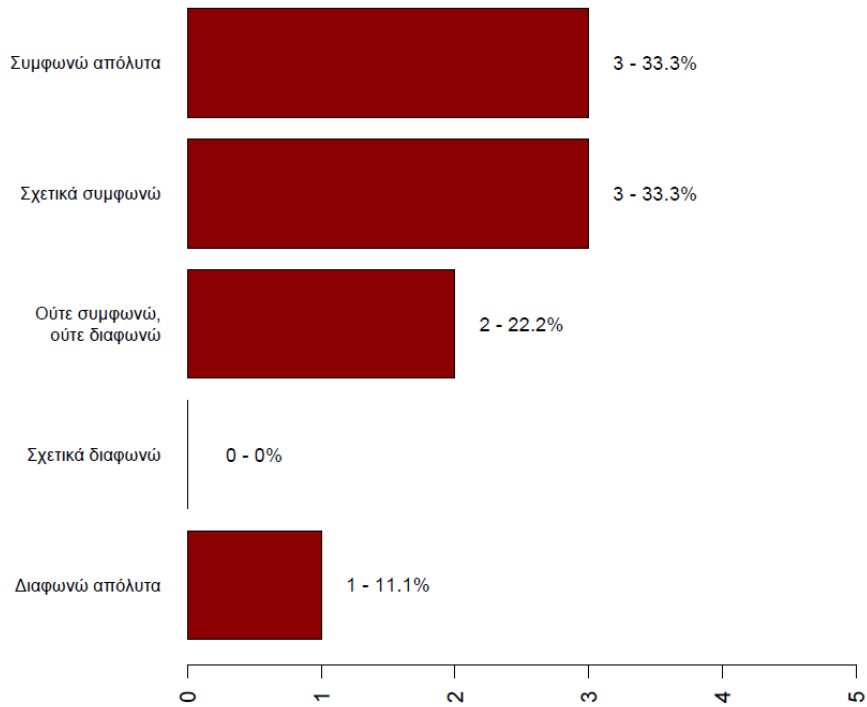


Γράφημα 1: Αριθμός απαντήσεων και σχετική συχνότητα σχετικά με το φύλο.



Γράφημα 2: Αριθμός απαντήσεων και σχετική συχνότητα ως προς το έτος αποφοίτησης

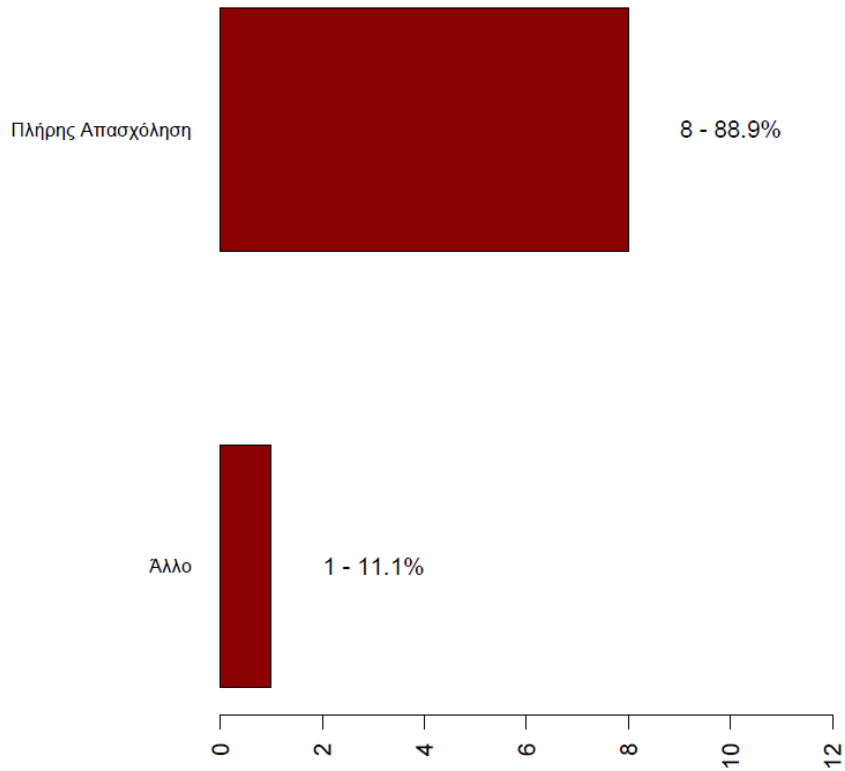
Αριθμός απαντήσεων και σχετική συχνότητα στην ερώτηση  
«Πόσο σας βοήθησε το μεταπτυχιακό πρόγραμμα που παρακολουθήσατε  
για να βελτιώσετε τη θέση σας στην αγορά εργασίας»  
ΔΠΜΣ στη Διοίκηση Επιχειρήσεων για Στελέχη (Executive MBA) Πλήρους Φοίτησης (ΟΔΕ)



Γράφημα 3: Αριθμός απαντήσεων και σχετική συχνότητα στην ερώτηση «Πόσο σας βοήθησε το μεταπτυχιακό πρόγραμμα που παρακολουθήσατε για να βελτιώσετε τη θέση σας στην αγορά εργασίας»

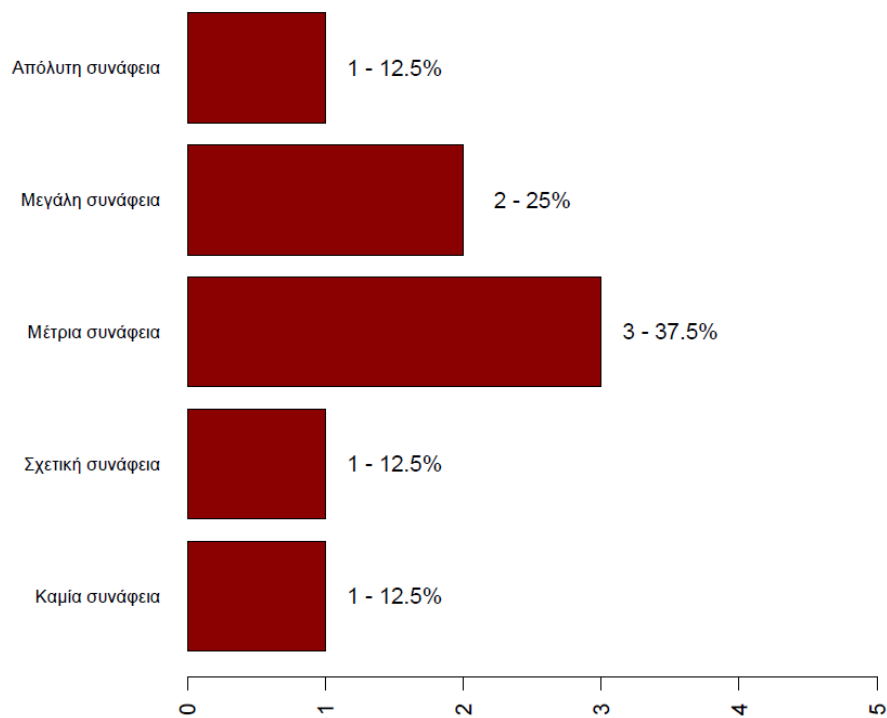


Αριθμός απαντήσεων και σχετική συχνότητα αποφοίτων του ΔΠΜΣ στη  
Διοίκηση Επιχειρήσεων για Στελέχη (Executive MBA) Πλήρους Φοίτησης (ΟΔΕ)



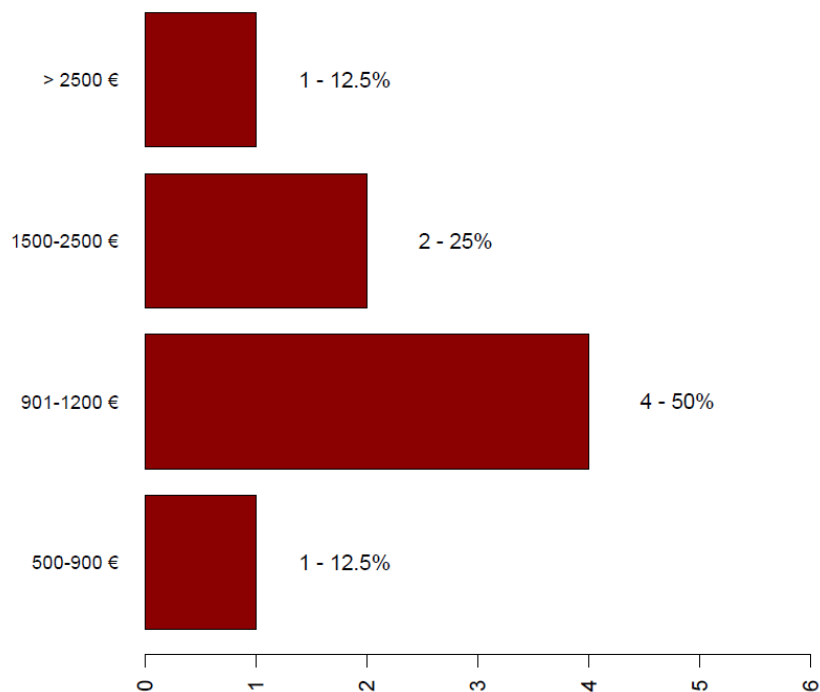
Γράφημα 4: Αριθμός απαντήσεων και σχετική συχνότητα σχετικά με το αν εργάζεστε σήμερα. (Η απάντηση άλλο αφορά περιπτώσεις που κάποιος δεν μπορεί ή δεν θέλει να εργαστεί, πχ εγκυμοσύνη, στρατιωτική θητεία, περεταίρω σπουδές κλπ)

Αριθμός απαντήσεων και σχετική συχνότητα σχετικά με τη συνάφεια της θέσης εργασίας με το ΔΠΜΣ στη Διοίκηση Επιχειρήσεων για Στελέχη (Executive MBA) Πλήρους Φοίτησης (ΟΔΕ)



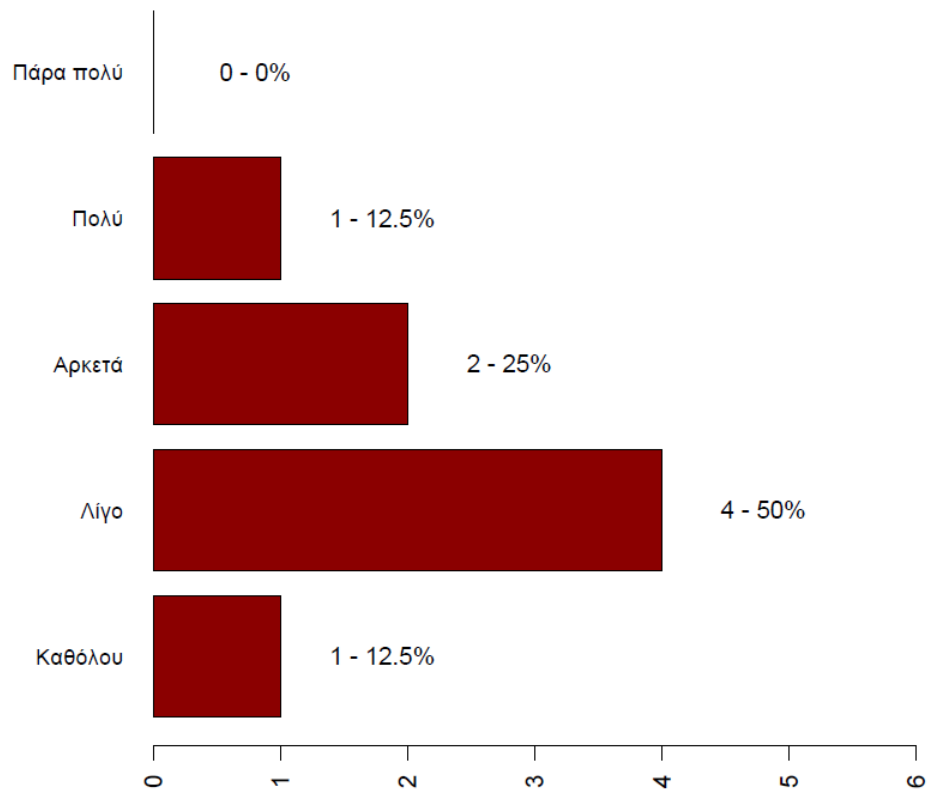
Γράφημα 5: Αριθμός απαντήσεων και σχετική συχνότητα σχετικά με τη συνάφεια της θέσης εργασίας με το μεταπτυχιακό πρόγραμμα

Αριθμός απαντήσεων και σχετική συχνότητα σχετικά με τις μηνιαίες καθαρές αποδοχές αποφοίτων του ΔΠΜΣ στη Διοίκηση Επιχειρήσεων για Στελέχη (Executive MBA) Πλήρους Φοίτησης (ΟΔΕ)

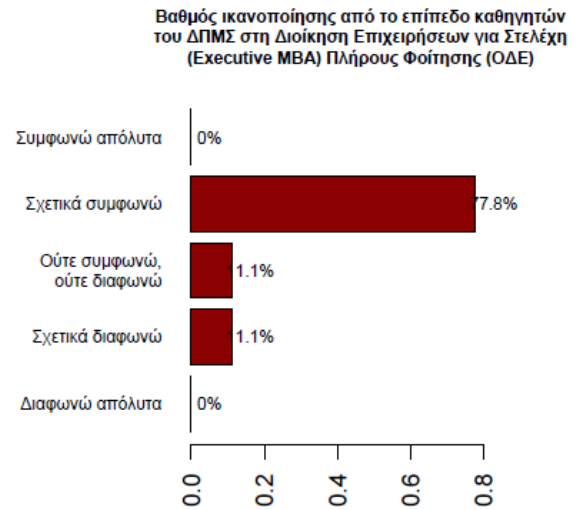
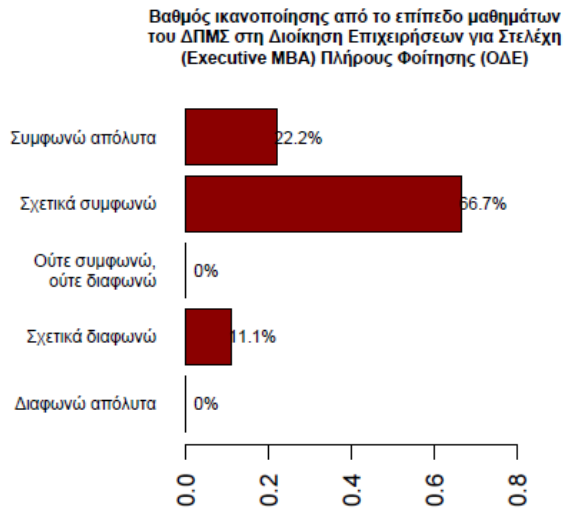


Γράφημα 6: Αριθμός απαντήσεων και σχετική συχνότητα σχετικά με τις μηνιαίες καθαρές αποδοχές που οι ίδιοι δήλωσαν

Αριθμός απαντήσεων και σχετική συχνότητα σχετικά με την ικανοποίηση αποφοίτων του ΔΠΜΣ στη Διοίκηση Επιχειρήσεων για Στελέχη (Executive MBA) Πλήρους Φοίτησης (ΟΔΕ)

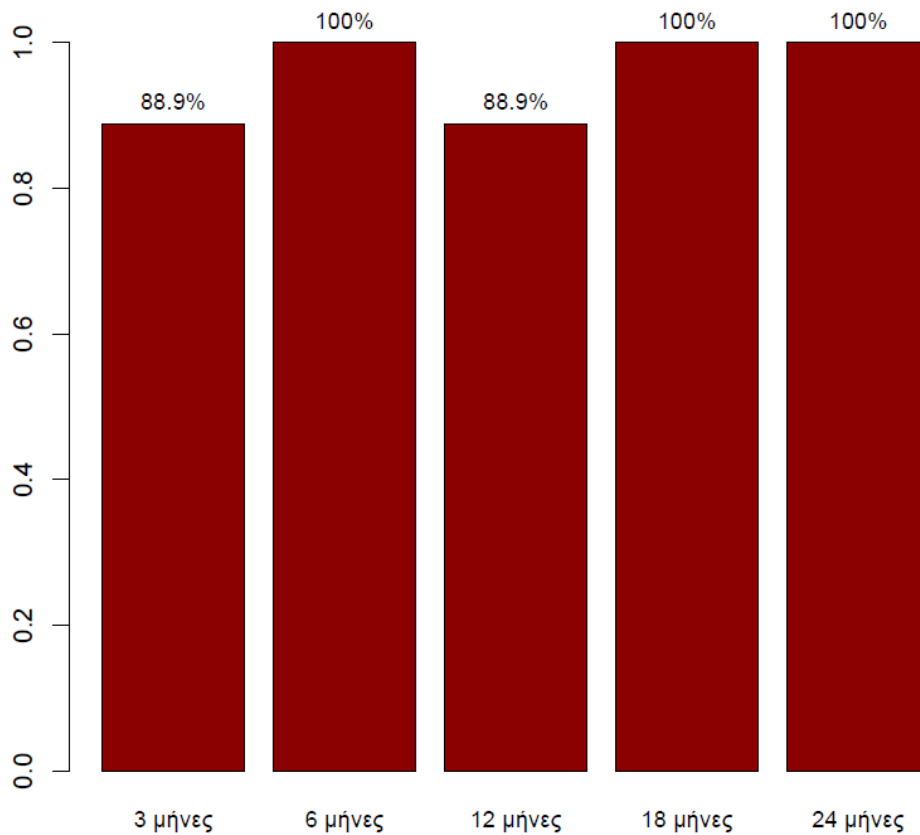


Γράφημα 7: Αριθμός απαντήσεων και σχετική συχνότητα σχετικά με την ικανοποίησή τους από την τωρινή θέση εργασίας



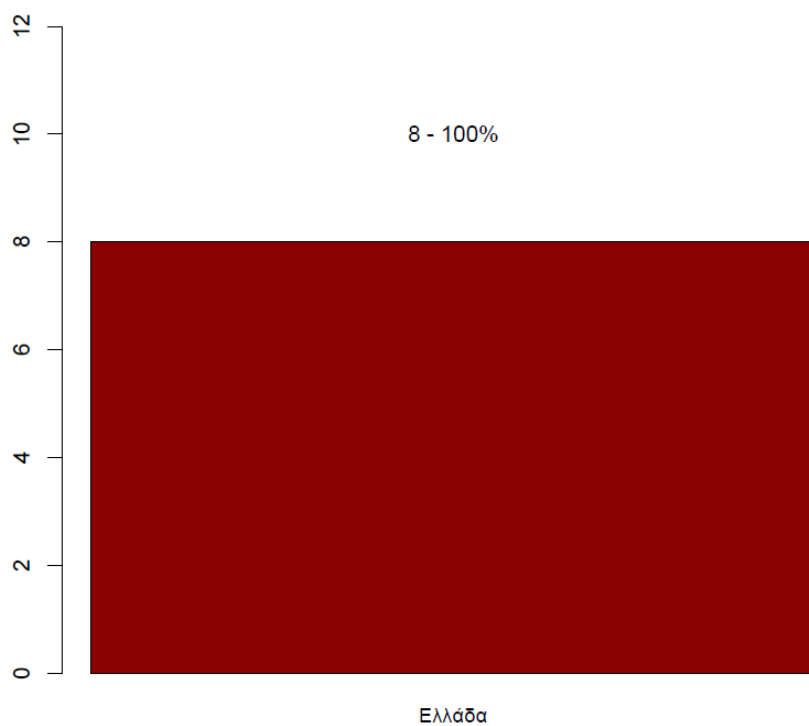
Γράφημα 8: Σχετική συχνότητα απαντήσεων σε σχέση με την ικανοποίηση από διαφορετικά χαρακτηριστικά του μεταπτυχιακού που παρακολούθησαν. Οι ερωτήσεις είχαν διατυπωθεί ως «Πόσο συμφωνείτε με την ακόλουθη διατύπωση: Νιώθω ικανοποιημένος από....».

Σχετική συχνότητα απαντήσεων σε σχέση με το πόσοι εργάζονταν σε συγκεκριμένα χρονικά σημεία μετά την αποφοίτηση από το ΔΠΜΣ στη Διοίκηση Επιχειρήσεων για Στελέχη (Executive MBA) Πλήρους Φοίτησης (ΟΔΕ)



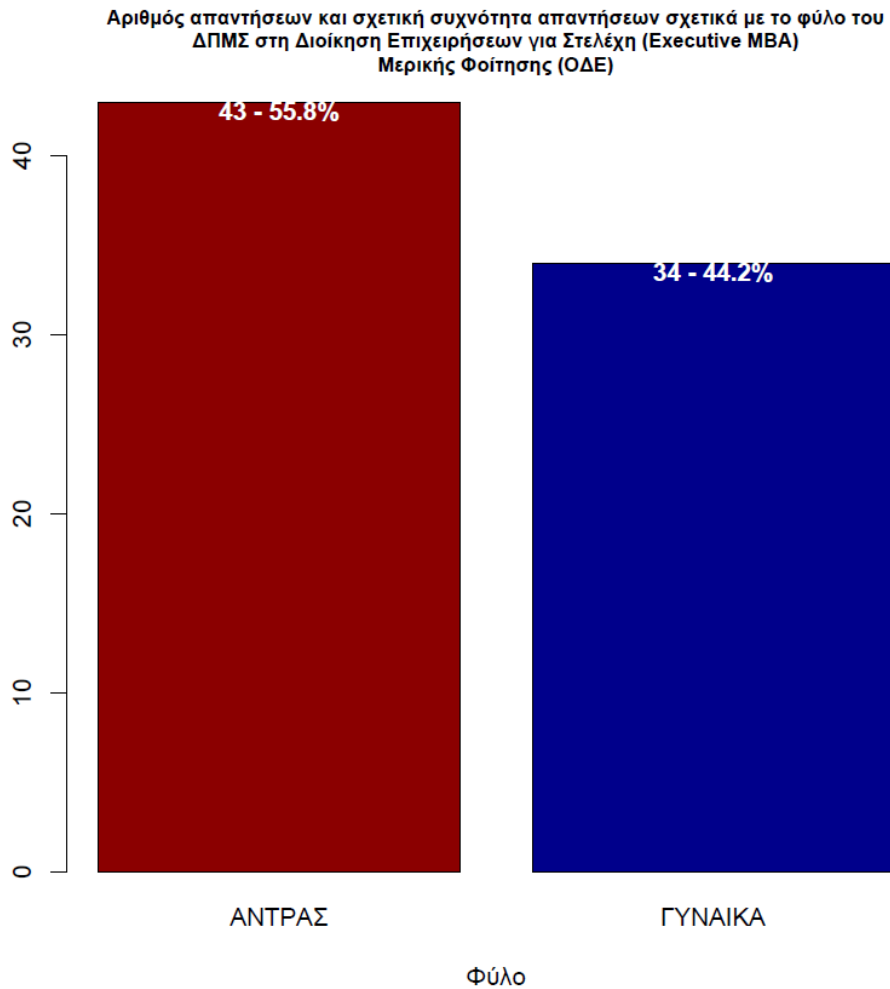
Γράφημα 9: Σχετική συχνότητα απαντήσεων σε σχέση με το πόσοι εργάζονταν με πλήρη ή μερική απασχόληση ή είχαν τη δική τους επιχείρηση σε συγκεκριμένα χρονικά σημεία μετά την αποφοίτηση. Το συμπληρωματικό ποσοστό αφορά αυτούς που δεν εργάζονταν είτε γιατί δεν βρήκαν δουλειά, είτε γιατί δεν ενδιαφέρονταν (πχ συνέχιζαν τις σπουδές, έκαναν τη θητεία τους, ήταν σε άδεια εγκυμοσύνης κλπ).

Αριθμός απαντήσεων και σχετική συχνότητα σχετικά με τον τόπο απασχόλησης αποφοίτων του ΔΠΜΣ στη Διοίκηση Επιχειρήσεων για Στελέχη (Executive MBA) Πλήρους Φοίτησης (ΟΔΕ)



Γράφημα 10: Συχνότητα και σχετική συχνότητα ως προς τον τόπο εργασίας σήμερα

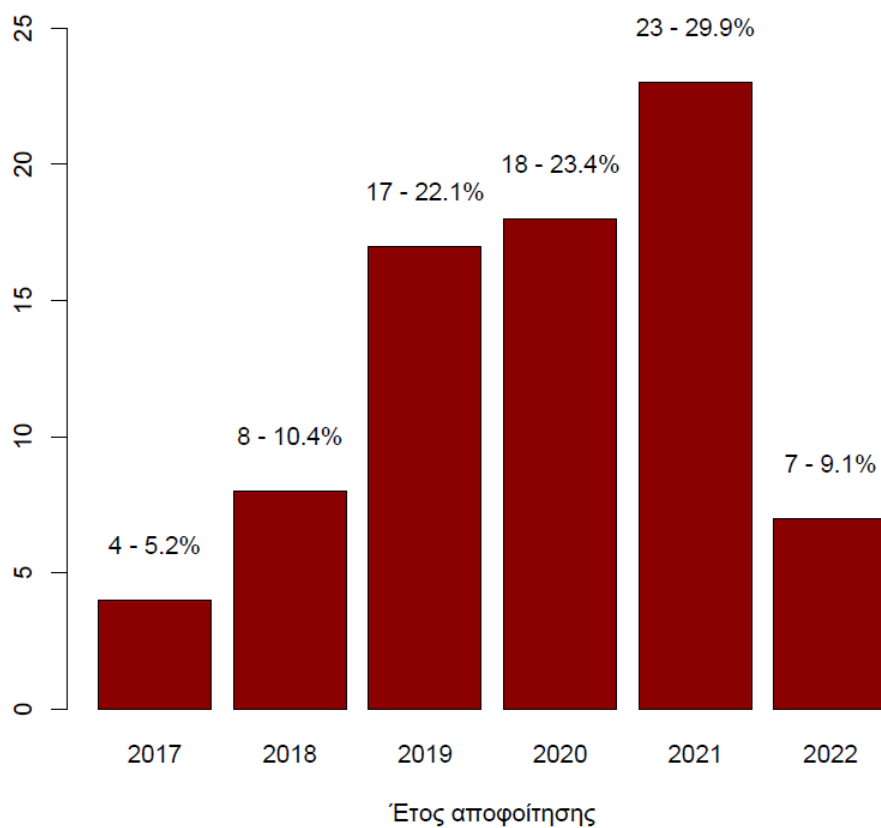
# ΔΙΔΡΥΜΑΤΙΚΟ ΔΙΑΤΜΗΜΑΤΙΚΟ ΜΕΤΑΠΤΥΧΙΑΚΟ ΣΤΗ ΔΙΟΙΚΗΣΗ ΕΠΙΧΕΙΡΗΣΕΩΝ ΓΙΑ ΣΤΕΛΕΧΗ-EXECUTIVE MBA (ΜΕΡΙΚΗΣ ΦΟΙΤΗΣΗΣ)



Γράφημα 1: Αριθμός απαντήσεων και σχετική συχνότητα σχετικά με το φύλο.

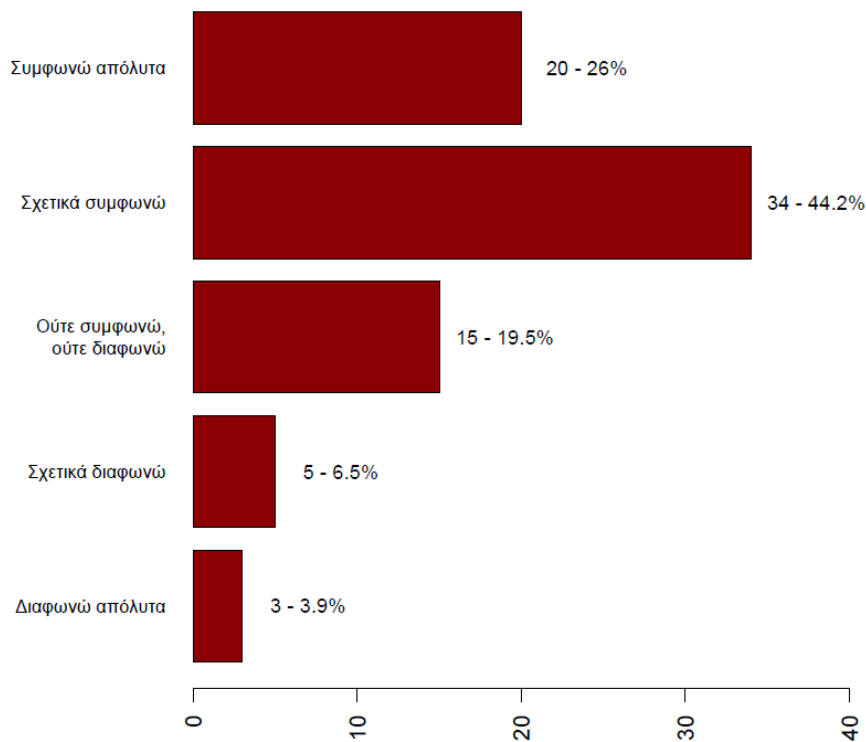


**Αριθμός απαντήσεων και σχετική συχνότητα απαντήσεων ως προς το έτος αποφοίτησης από το ΔΠΜΣ στη Διοίκηση Επιχειρήσεων για Στελέχη (Executive MBA) Μερικής Φοίτησης (ΟΔΕ)**



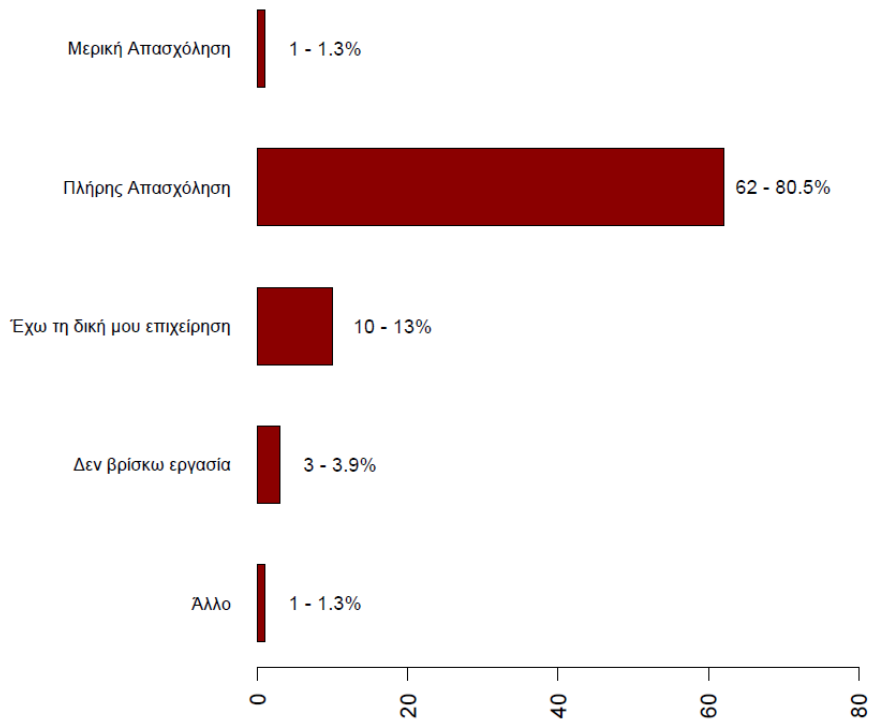
Γράφημα 2: Αριθμός απαντήσεων και σχετική συχνότητα ως προς το έτος αποφοίτησης

Αριθμός απαντήσεων και σχετική συχνότητα στην ερώτηση  
«Πόσο σας βοήθησε το μεταπτυχιακό πρόγραμμα που παρακολουθήσατε  
για να βελτιώσετε τη θέση σας στην αγορά εργασίας»  
ΔΠΜΣ στη Διοίκηση Επιχειρήσεων για Στελέχη (Executive MBA) Μερικής Φοίτησης (ΟΔΕ)



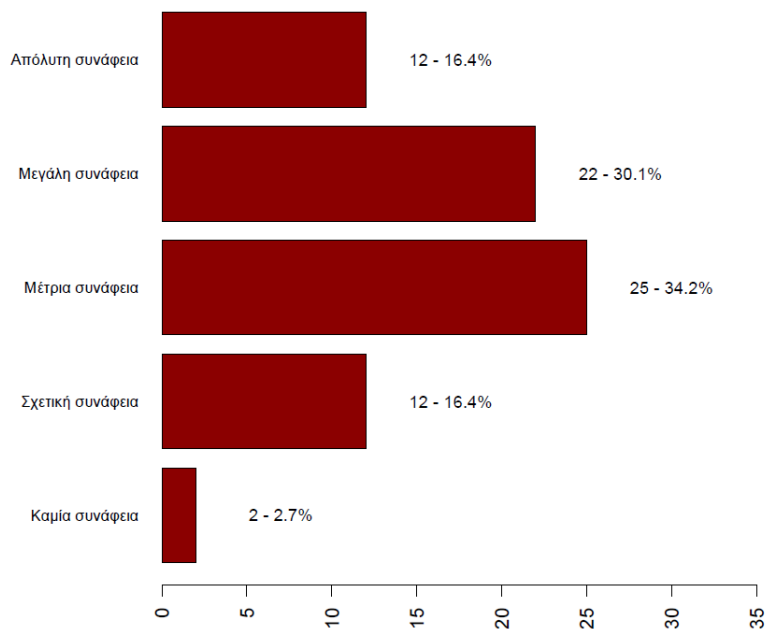
Γράφημα 3: Αριθμός απαντήσεων και σχετική συχνότητα στην ερώτηση «Πόσο σας βοήθησε το μεταπτυχιακό πρόγραμμα που παρακολουθήσατε για να βελτιώσετε τη θέση σας στην αγορά εργασίας»

Αριθμός απαντήσεων και σχετική συχνότητα αποφοίτων του ΔΠΜΣ στη Διοίκηση Επιχειρήσεων για Στελέχη (Executive MBA) Μερικής Φοίτησης (ΟΔΕ)



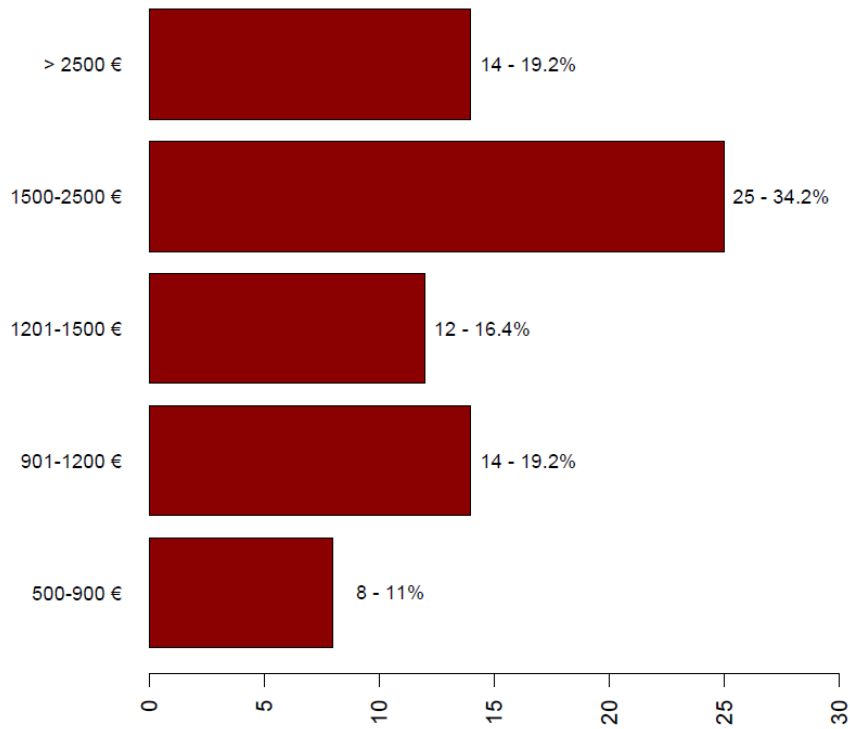
Γράφημα 4: Αριθμός απαντήσεων και σχετική συχνότητα σχετικά με το αν εργάζεστε σήμερα. (Η απάντηση άλλο αφορά περιπτώσεις που κάποιος δεν μπορεί ή δεν θέλει να εργαστεί, πχ εγκυμοσύνη, στρατιωτική θητεία, περεταίρω σπουδές κλπ)

Αριθμός απαντήσεων και σχετική συχνότητα σχετικά με τη συνάφεια της θέσης εργασίας με το ΔΠΜΣ στη Διοίκηση Επιχειρήσεων για Στελέχη (Executive MBA) Μερικής Φοίτησης (ΟΔΕ)



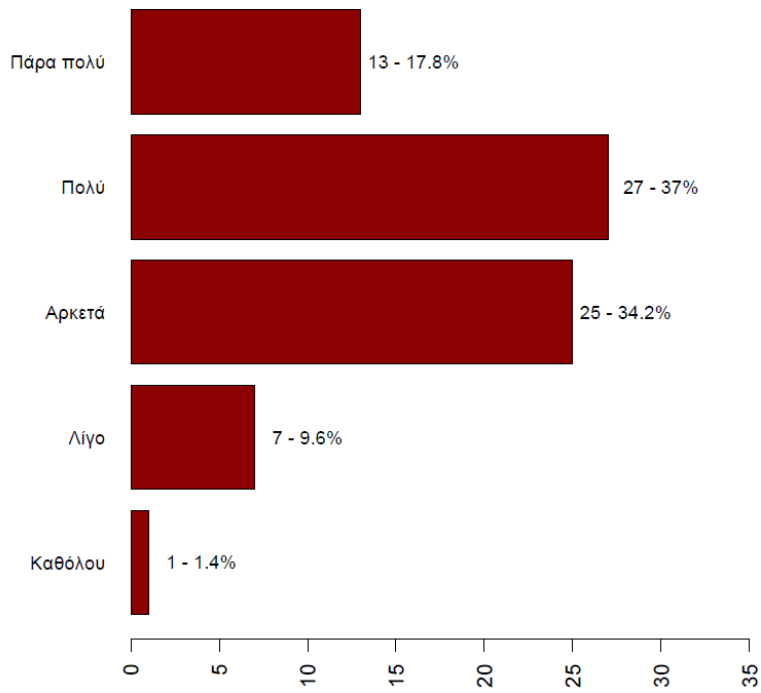
Γράφημα 5: Αριθμός απαντήσεων και σχετική συχνότητα σχετικά με τη συνάφεια της θέσης εργασίας με το μεταπτυχιακό πρόγραμμα

Αριθμός απαντήσεων και σχετική συχνότητα σχετικά με τις μηνιαίες καθαρές αποδοχές αποφοίτων του ΔΠΜΣ στη Διοίκηση Επιχειρήσεων για Στελέχη (Executive MBA) Μερικής Φοίτησης (ΟΔΕ)

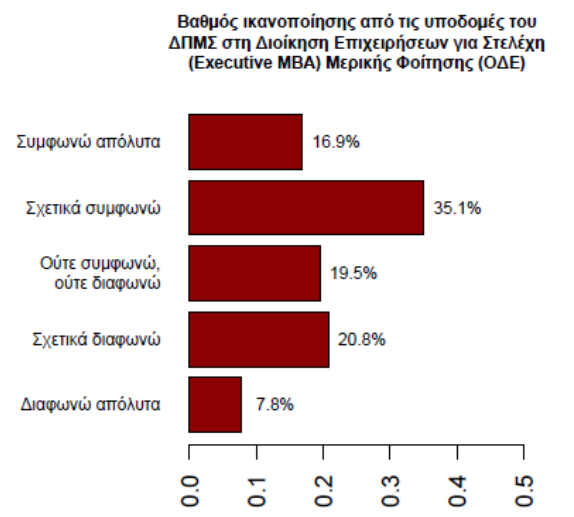
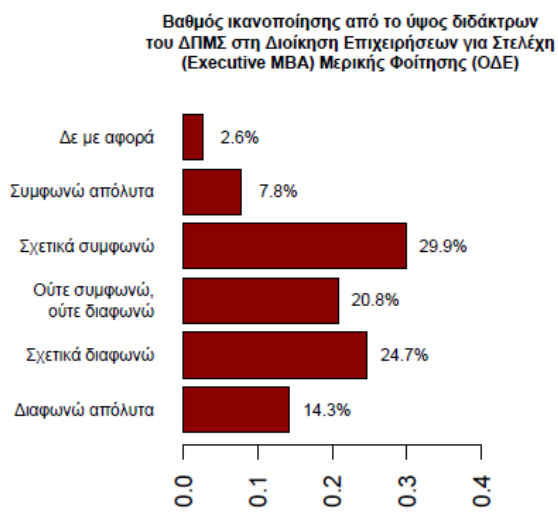
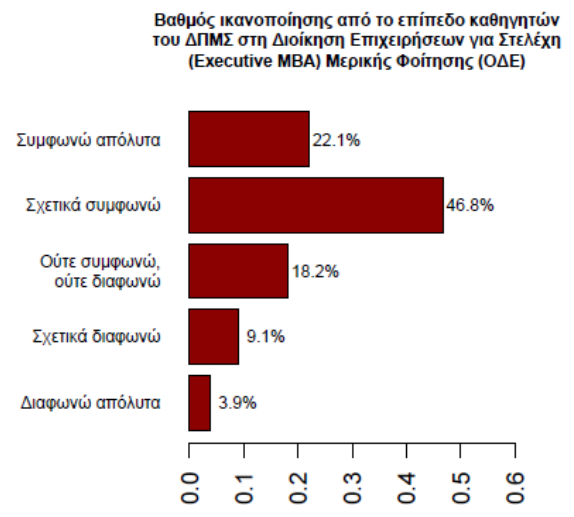


Γράφημα 6: Αριθμός απαντήσεων και σχετική συχνότητα σχετικά με τις μηνιαίες καθαρές αποδοχές που οι ίδιοι δήλωσαν

Αριθμός απαντήσεων και σχετική συχνότητα σχετικά με την ικανοποίηση αποφοίτων του ΔΠΜΣ στη Διοίκηση Επιχειρήσεων για Στελέχη (Executive MBA) Μερικής Φοίτησης (ΟΔΕ)

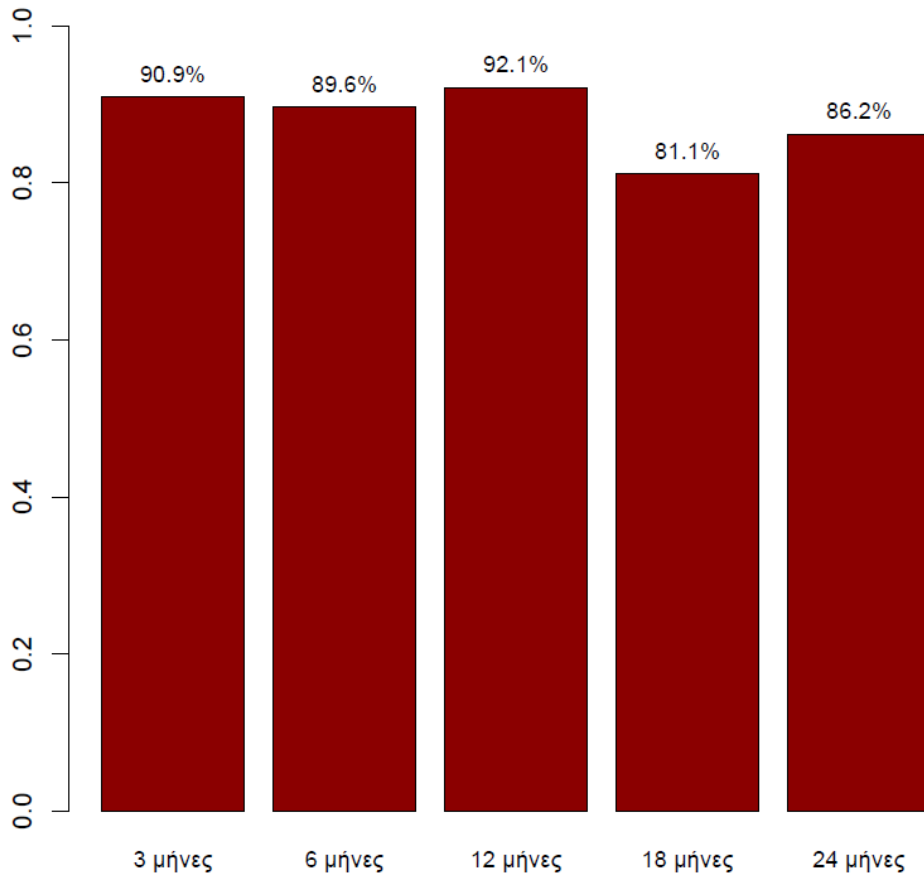


Γράφημα 7: Αριθμός απαντήσεων και σχετική συχνότητα σχετικά με την ικανοποίησή τους από την τωρινή θέση εργασίας



Γράφημα 8: Σχετική συχνότητα απαντήσεων σε σχέση με την ικανοποίηση από διαφορετικά χαρακτηριστικά του μεταπτυχιακού που παρακολούθησαν. Οι ερωτήσεις είχαν διατυπωθεί ως «Πόσο συμφωνείτε με την ακόλουθη διατύπωση: Νιώθω ικανοποιημένος από.....».

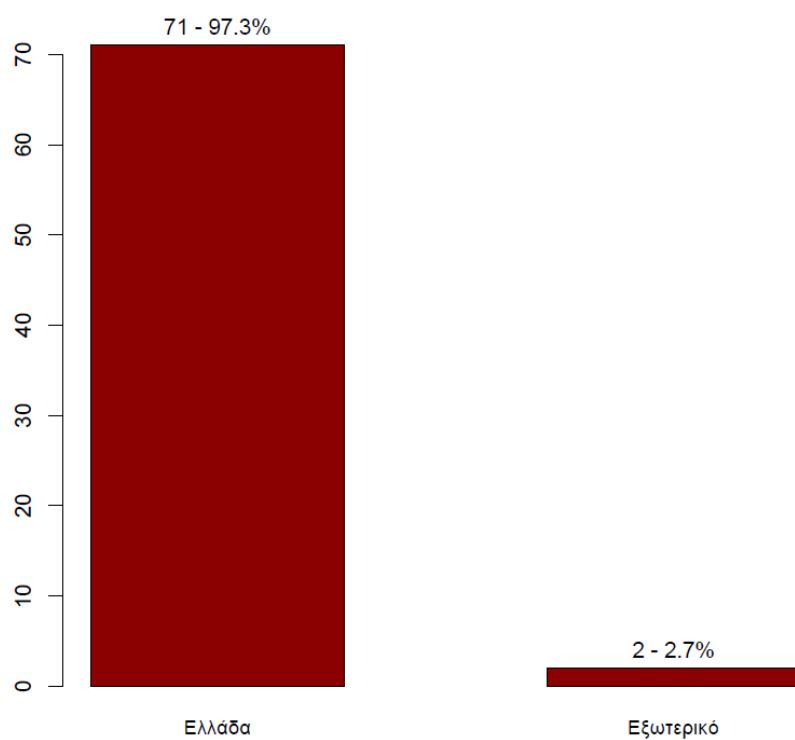
Σχετική συχνότητα απαντήσεων σε σχέση με το πόσοι εργάζονταν σε συγκεκριμένα χρονικά σημεία μετά την αποφοίτηση από το ΔΠΜΣ στη Διοίκηση Επιχειρήσεων για Στελέχη (Executive MBA) Μερικής Φοίτησης (ΟΔΕ)



Γράφημα 9: Σχετική συχνότητα απαντήσεων σε σχέση με το πόσοι εργάζονταν με πλήρη ή μερική απασχόληση ή είχαν τη δική τους επιχείρηση σε συγκεκριμένα χρονικά σημεία μετά την αποφοίτηση. Το συμπληρωματικό ποσοστό αφορά αυτούς που δεν εργάζονταν είτε γιατί δεν βρήκαν δουλειά, είτε γιατί δεν ενδιαφέρονταν (πχ συνέχιζαν τις σπουδές, έκαναν τη θητεία τους, ήταν σε άδεια εγκυμοσύνης κλπ).



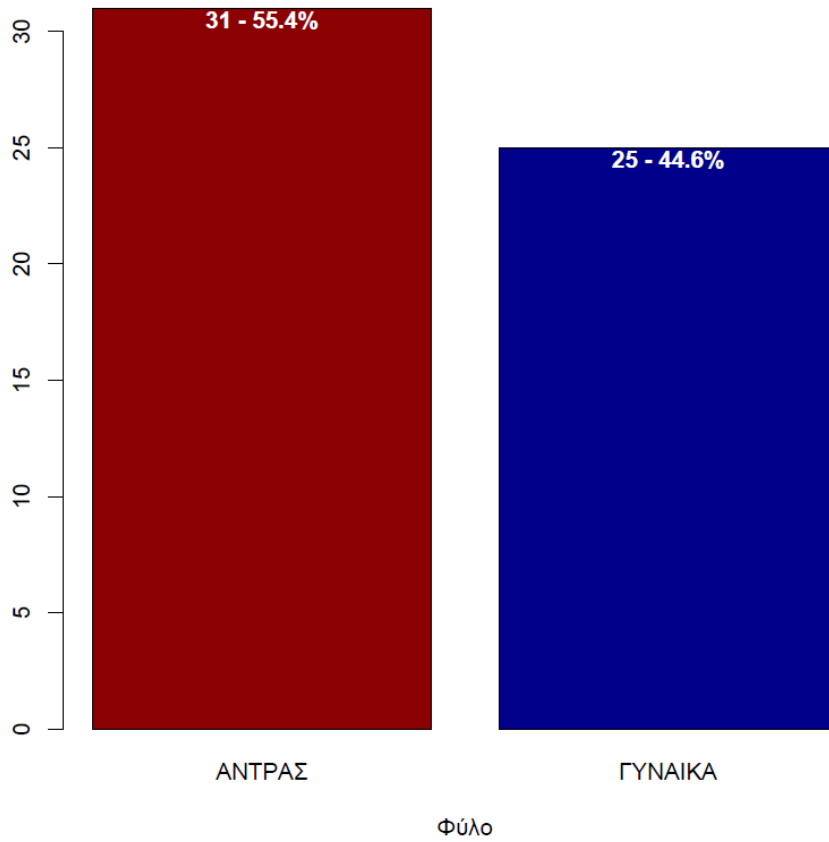
Αριθμός απαντήσεων και σχετική συχνότητα σχετικά με τον τόπο απασχόλησης αποφοίτων του ΔΠΜΣ στη Διοίκηση Επιχειρήσεων για Στελέχη (Executive MBA) Μερικής Φοίτησης (ΟΔΕ)



Γράφημα 10: Συχνότητα και σχετική συχνότητα ως προς τον τόπο εργασίας σήμερα

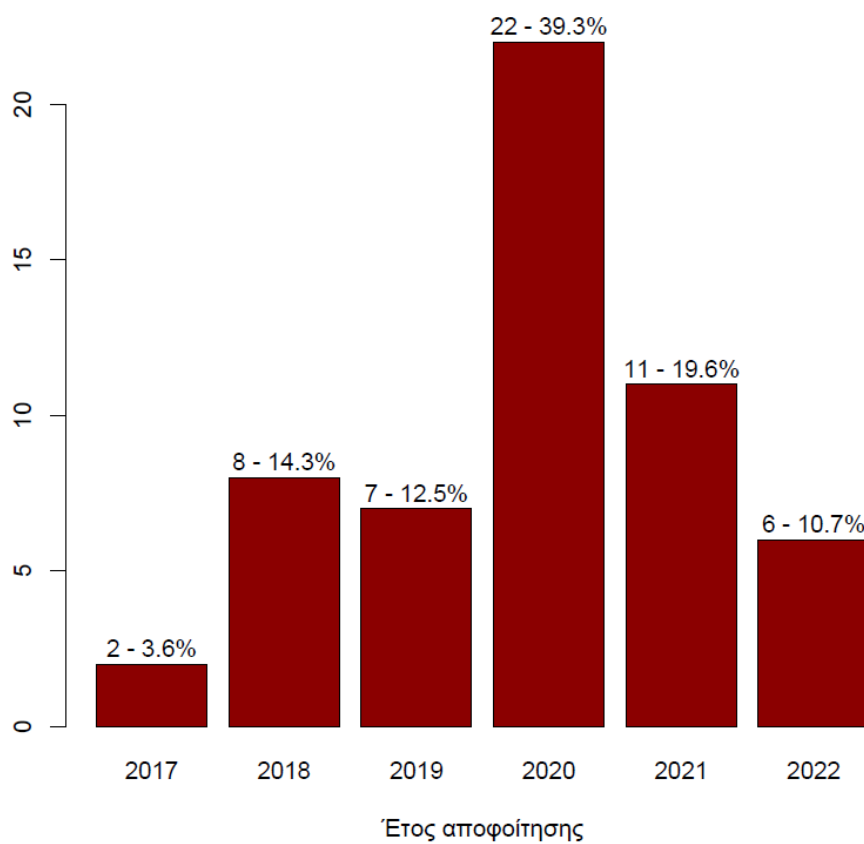
# ΔΙΑΤΜΗΜΑΤΙΚΟ ΜΕΤΑΠΤΥΧΙΑΚΟ ΣΤΗ ΔΙΟΙΚΗΣΗ ΕΠΙΧΕΙΡΗΣΕΩΝ ΓΙΑ ΣΤΕΛΕΧΗ-EXECUTIVE MBA (ΠΛΗΡΟΥΣ ΦΟΙΤΗΣΗΣ)

Αριθμός απαντήσεων και σχετική συχνότητα απαντήσεων σχετικά με το φύλο του  
ΔΠΜΣ στη Διοίκηση Επιχειρήσεων: MBA Πλήρους Φοίτησης (ΟΔΕ)



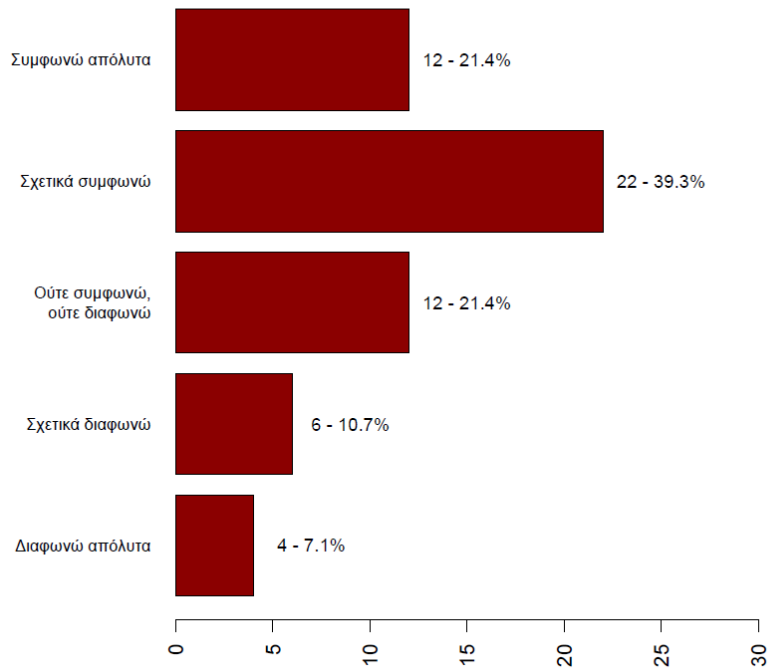
Γράφημα 1: Αριθμός απαντήσεων και σχετική συχνότητα σχετικά με το φύλο.

Αριθμός απαντήσεων και σχετική συχνότητα απαντήσεων ως προς το έτος αποφοίτησης από το ΔΠΜΣ στη Διοίκηση Επιχειρήσεων: ΜΒΑ Πλήρους Φοίτησης (ΟΔΕ)



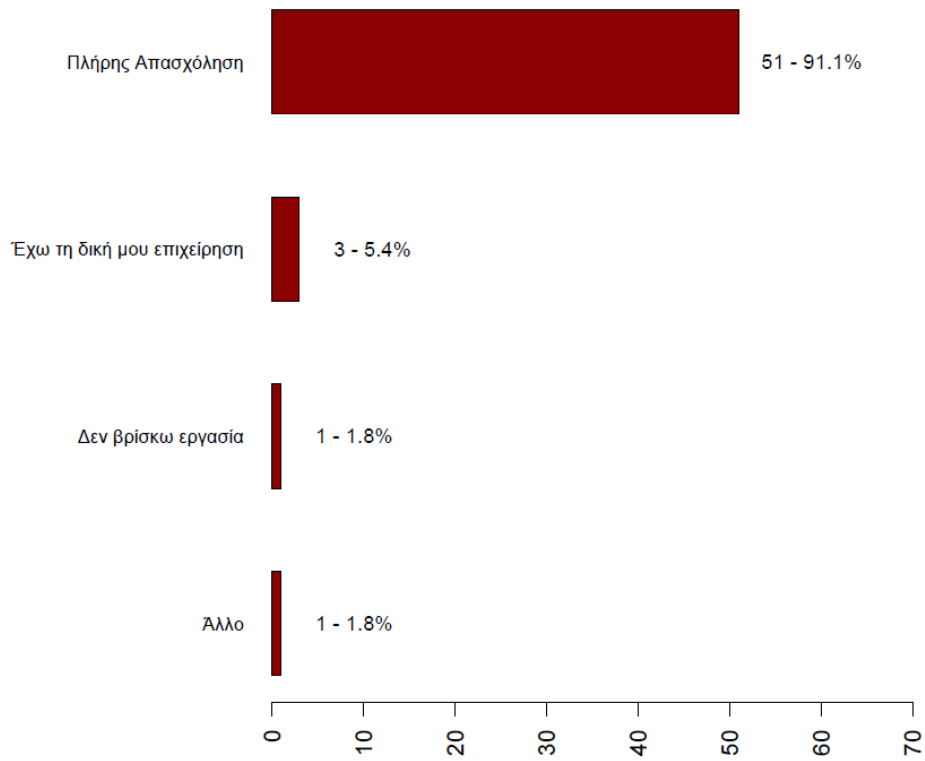
Γράφημα 2: Αριθμός απαντήσεων και σχετική συχνότητα ως προς το έτος αποφοίτησης

Αριθμός απαντήσεων και σχετική συχνότητα στην ερώτηση  
«Πόσο σας βοήθησε το μεταπτυχιακό πρόγραμμα που παρακολουθήσατε  
για να βελτιώσετε τη θέση σας στην αγορά εργασίας»  
ΔΠΜΣ στη Διοίκηση Επιχειρήσεων: MBA Πλήρους Φοίτησης (ΟΔΕ)



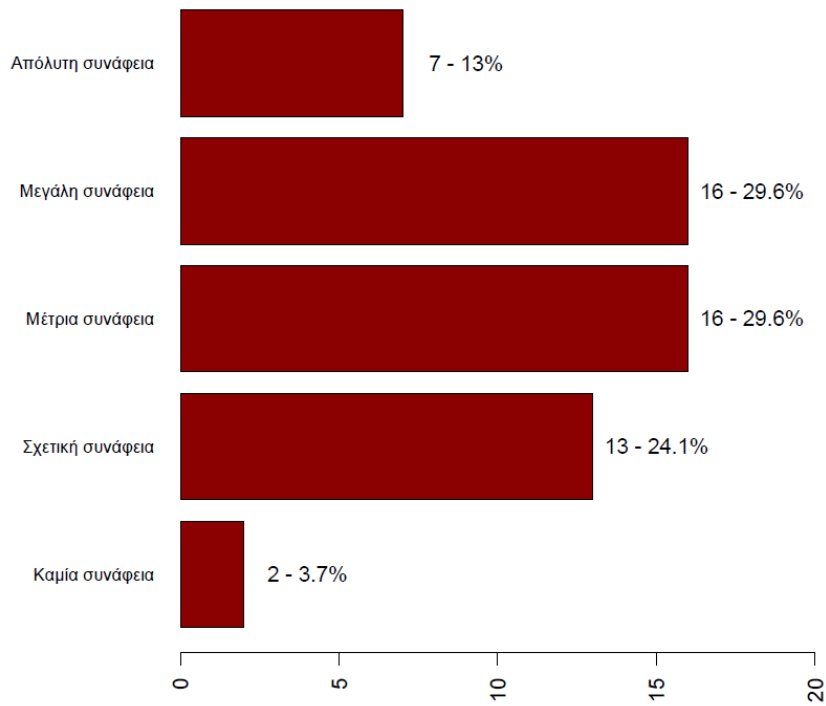
Γράφημα 3: Αριθμός απαντήσεων και σχετική συχνότητα στην ερώτηση «Πόσο σας βοήθησε το μεταπτυχιακό πρόγραμμα που παρακολουθήσατε για να βελτιώσετε τη θέση σας στην αγορά εργασίας»

Αριθμός απαντήσεων και σχετική συχνότητα αποφοίτων του ΔΠΜΣ στη  
Διοίκηση Επιχειρήσεων: MBA Πλήρους Φοίτησης (ΟΔΕ)



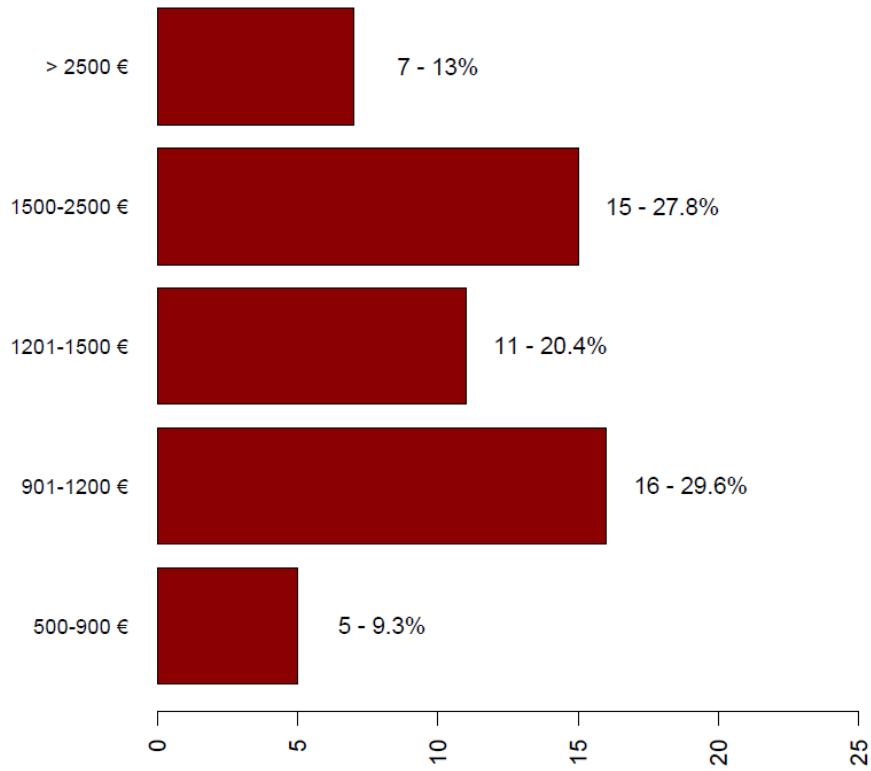
Γράφημα 4: Αριθμός απαντήσεων και σχετική συχνότητα σχετικά με το αν εργάζεστε σήμερα. (Η απάντηση άλλο αφορά περιπτώσεις που κάποιος δεν μπορεί ή δεν θέλει να εργαστεί, πχ εγκυμοσύνη, στρατιωτική θητεία, περεταίρω σπουδές κλπ)

Αριθμός απαντήσεων και σχετική συχνότητα σχετικά με τη συνάφεια της θέσης εργασίας με το ΔΠΜΣ στη Διοίκηση Επιχειρήσεων: MBA Πλήρους Φοίτησης (ΟΔΕ)



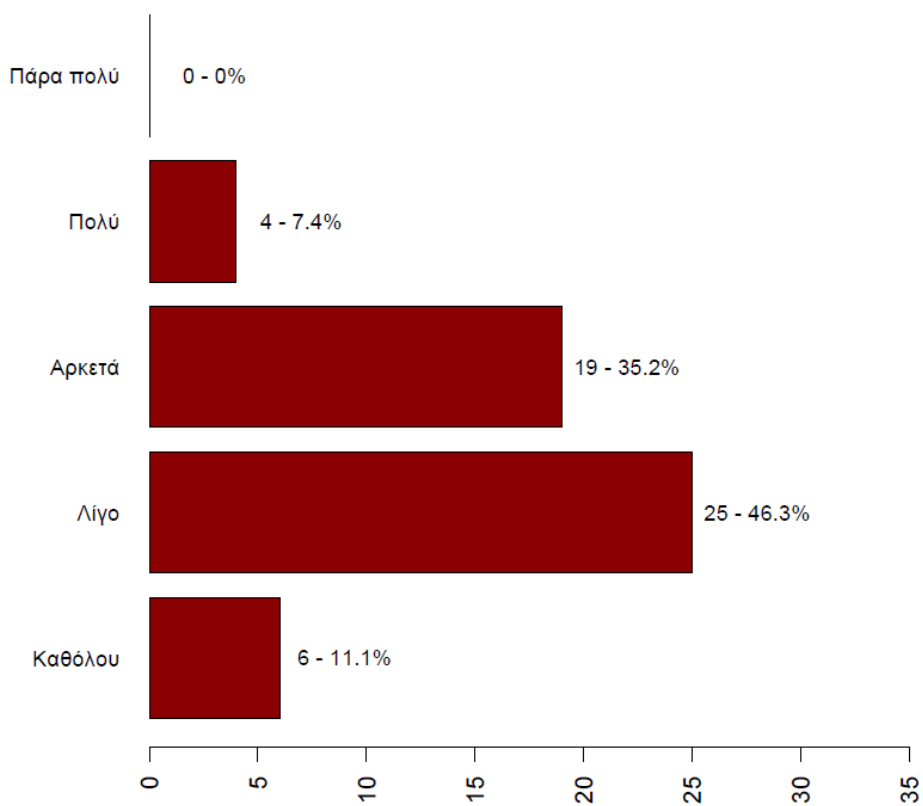
Γράφημα 5: Αριθμός απαντήσεων και σχετική συχνότητα σχετικά με τη συνάφεια της θέσης εργασίας με το μεταπτυχιακό πρόγραμμα

Αριθμός απαντήσεων και σχετική συχνότητα σχετικά με τις  
μηνιαίες καθαρές αποδοχές αποφοίτων του  
ΔΠΜΣ στη Διοίκηση Επιχειρήσεων: MBA Πλήρους Φοίτησης (ΟΔΕ)



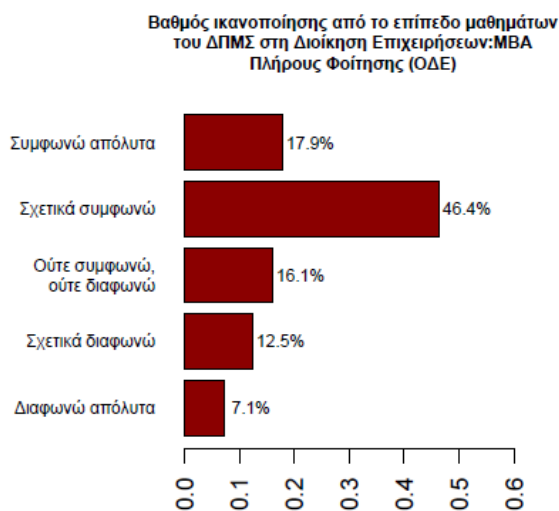
Γράφημα 6: Αριθμός απαντήσεων και σχετική συχνότητα σχετικά με τις μηνιαίες καθαρές αποδοχές που οι ίδιοι δήλωσαν

Αριθμός απαντήσεων και σχετική συχνότητα σχετικά με την ικανοποίηση αποφοίτων του ΔΠΜΣ στη Διοίκηση Επιχειρήσεων: MBA Πλήρους Φοίτησης (ΟΔΕ)



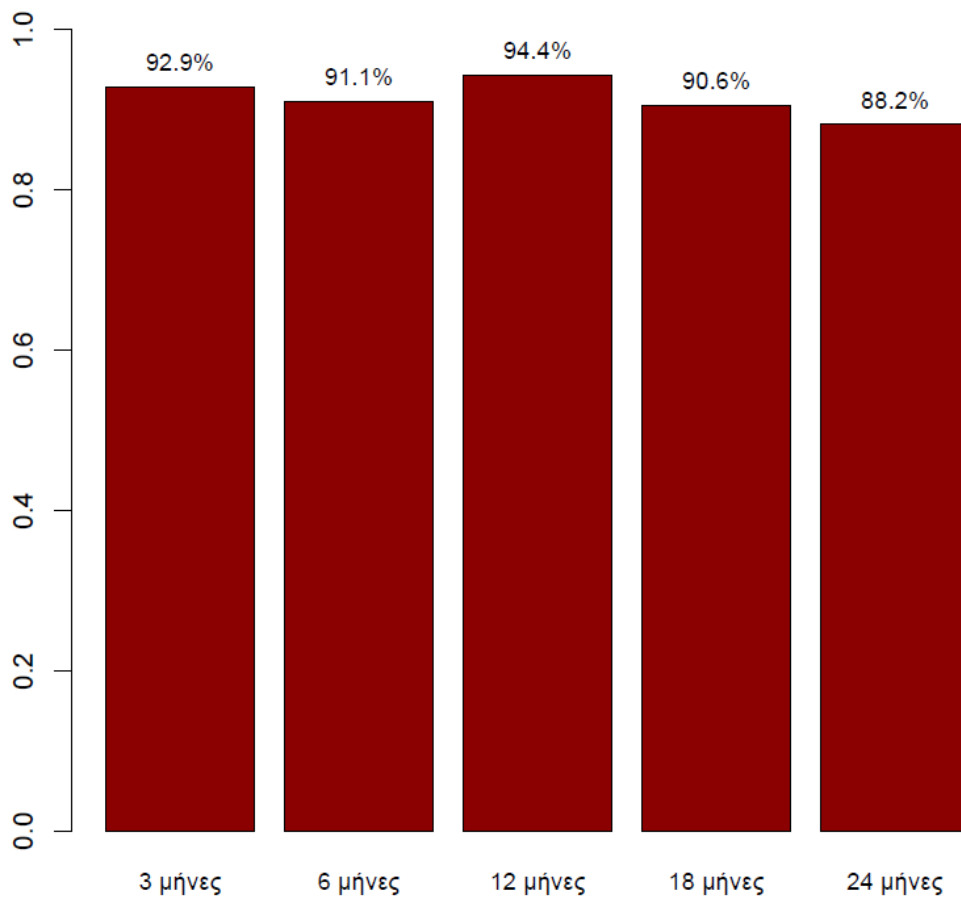
Γράφημα 7: Αριθμός απαντήσεων και σχετική συχνότητα σχετικά με την ικανοποίηση τους από την τωρινή θέση εργασίας





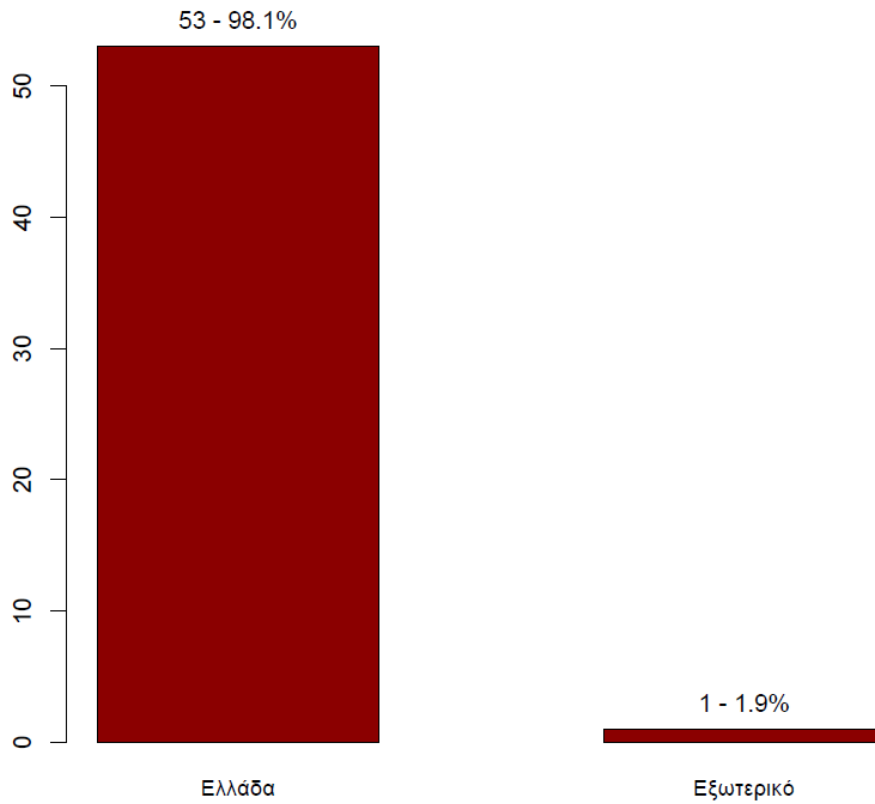
Γράφημα 8: Σχετική συχνότητα απαντήσεων σε σχέση με την ικανοποίηση από διαφορετικά χαρακτηριστικά του μεταπτυχιακού που παρακολούθησαν. Οι ερωτήσεις είχαν διατυπωθεί ως «Πόσο συμφωνείτε με την ακόλουθη διατύπωση: Νιώθω ικανοποιημένος από....».

**Σχετική συχνότητα απαντήσεων σε σχέση με το πόσοι εργάζονταν σε συγκεκριμένα χρονικά σημεία μετά την αποφοίτηση από το ΔΠΜΣ στη Διοίκηση Επιχειρήσεων: MBA Πλήρους Φοίτησης (ΟΔΕ)**



Γράφημα 9: Σχετική συχνότητα απαντήσεων σε σχέση με το πόσοι εργάζονταν με πλήρη ή μερική απασχόληση ή είχαν τη δική τους επιχείρηση σε συγκεκριμένα χρονικά σημεία μετά την αποφοίτηση. Το συμπληρωματικό ποσοστό αφορά αυτούς που δεν εργάζονταν είτε γιατί δεν βρήκαν δουλειά, είτε γιατί δεν ενδιαφέρονταν (πχ συνέχιζαν τις σπουδές, έκαναν τη θητεία τους, ήταν σε άδεια εγκυμοσύνης κλπ).

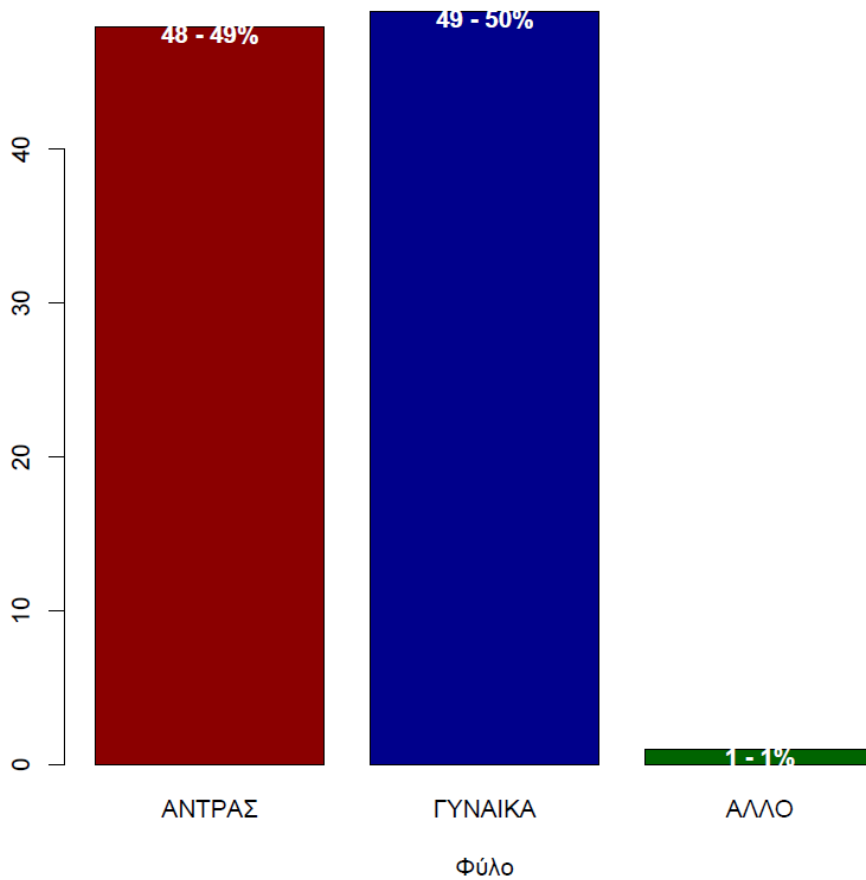
Αριθμός απαντήσεων και σχετική συχνότητα σχετικά με τον τόπο  
απασχόλησης αποφοίτων του ΔΠΜΣ στη Διοίκηση Επιχειρήσεων: MBA  
Πλήρους Φοίτησης (ΟΔΕ)



Γράφημα 10: Συχνότητα και σχετική συχνότητα ως προς τον τόπο εργασίας σήμερα

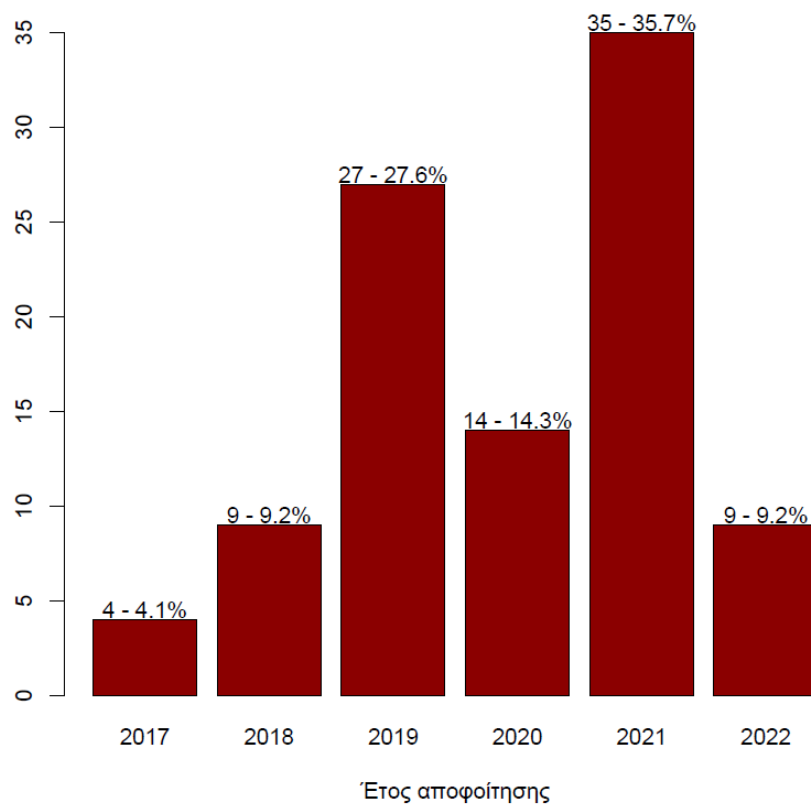
# ΔΙΑΤΜΗΜΑΤΙΚΟ ΜΕΤΑΠΤΥΧΙΑΚΟ ΣΤΗ ΔΙΟΙΚΗΣΗ ΕΠΙΧΕΙΡΗΣΕΩΝ ΓΙΑ ΣΤΕΛΕΧΗ-EXECUTIVE MBA (ΜΕΡΙΚΗΣ ΦΟΙΤΗΣΗΣ)

Αριθμός απαντήσεων και σχετική συχνότητα απαντήσεων σχετικά με το φύλο του  
ΔΠΜΣ στη Διοίκηση Επιχειρήσεων: MBA Μερικής Φοίτησης (ΟΔΕ)



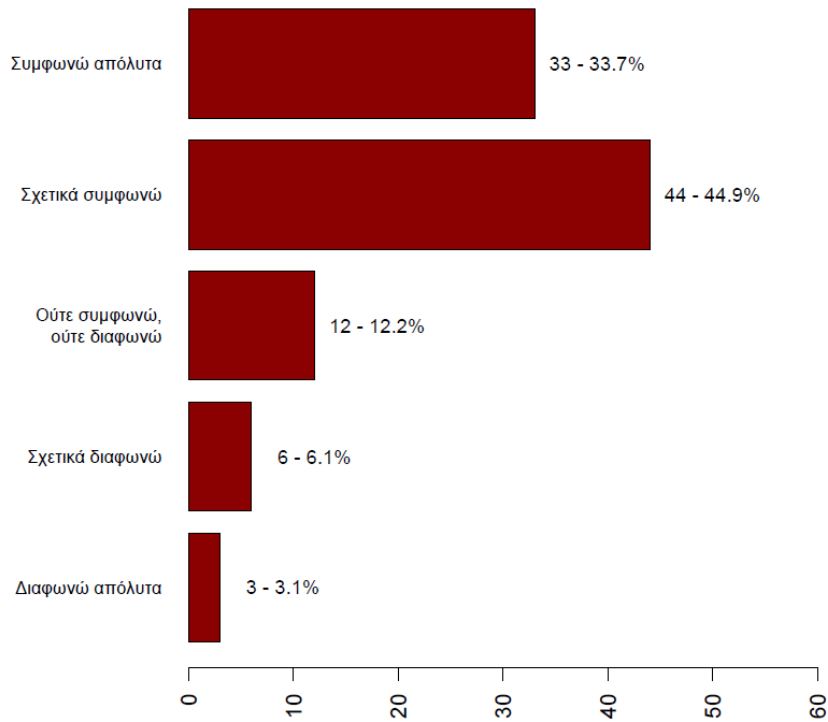
Γράφημα 1: Αριθμός απαντήσεων και σχετική συχνότητα σχετικά με το φύλο.

Αριθμός απαντήσεων και σχετική συχνότητα απαντήσεων ως προς το έτος αποφοίτησης από το ΔΠΜΣ στη Διοίκηση Επιχειρήσεων: ΜΒΑ Μερικής Φοίτησης (ΟΔΕ)



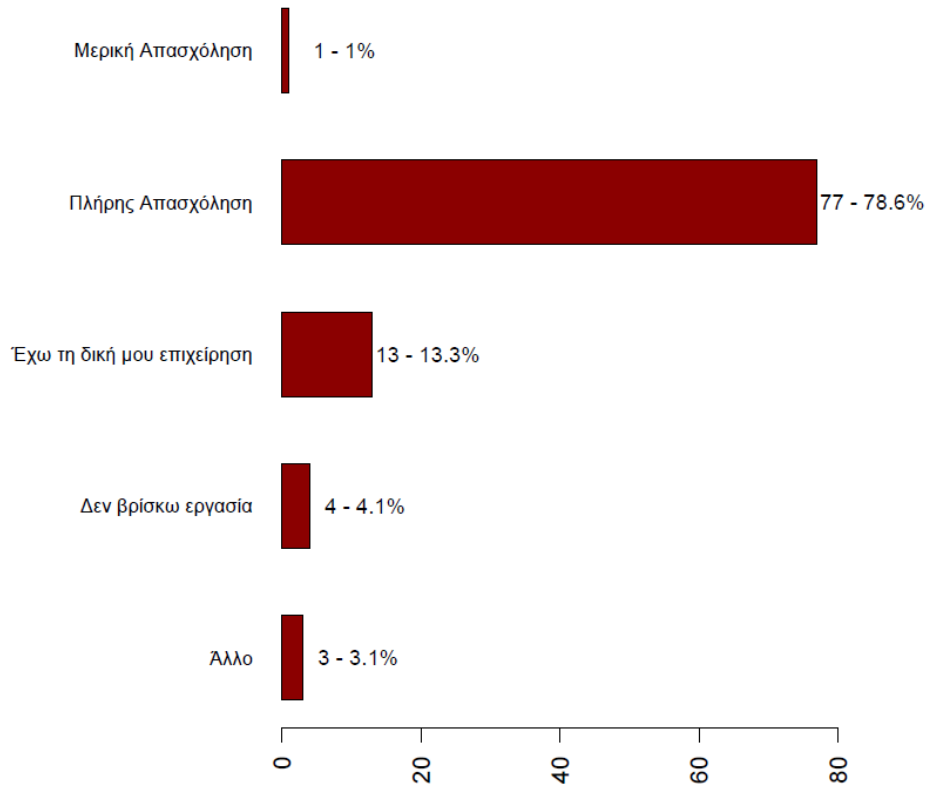
Γράφημα 2: Αριθμός απαντήσεων και σχετική συχνότητα ως προς το έτος αποφοίτησης

Αριθμός απαντήσεων και σχετική συχνότητα στην ερώτηση  
«Πόσο σας βοήθησε το μεταπτυχιακό πρόγραμμα που παρακολουθήσατε  
για να βελτιώσετε τη θέση σας στην αγορά εργασίας»  
ΔΠΜΣ στη Διοίκηση Επιχειρήσεων: MBA Μερικής Φοίτησης (ΟΔΕ)



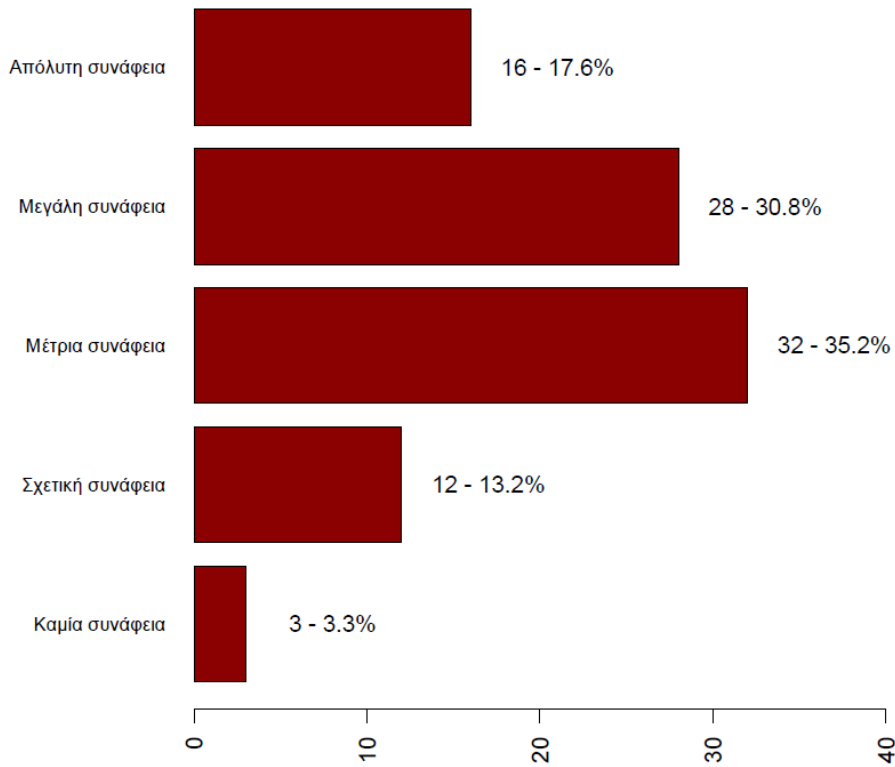
Γράφημα 3: Αριθμός απαντήσεων και σχετική συχνότητα στην ερώτηση «Πόσο σας βοήθησε το μεταπτυχιακό πρόγραμμα που παρακολουθήσατε για να βελτιώσετε τη θέση σας στην αγορά εργασίας»

Αριθμός απαντήσεων και σχετική συχνότητα αποφοίτων του ΔΠΜΣ στη  
Διοίκηση Επιχειρήσεων: MBA Μερικής Φοίτησης (ΟΔΕ)



Γράφημα 4: Αριθμός απαντήσεων και σχετική συχνότητα σχετικά με το αν εργάζεστε σήμερα. (Η απάντηση άλλο αφορά περιπτώσεις που κάποιος δεν μπορεί ή δεν θέλει να εργαστεί, πχ εγκυμοσύνη, στρατιωτική θητεία, περεταίρω σπουδές κλπ)

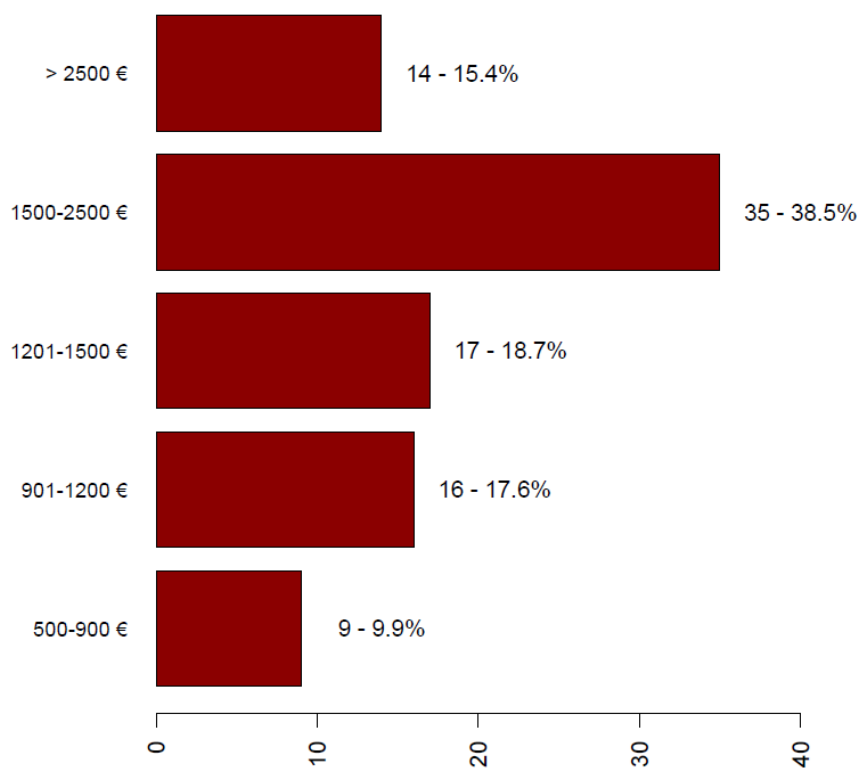
Αριθμός απαντήσεων και σχετική συχνότητα σχετικά με τη συνάφεια της θέσης εργασίας με το ΔΠΜΣ στη Διοίκηση Επιχειρήσεων: MBA Μερικής Φοίτησης (ΟΔΕ)



Γράφημα 5: Αριθμός απαντήσεων και σχετική συχνότητα σχετικά με τη συνάφεια της θέσης εργασίας με το μεταπτυχιακό πρόγραμμα

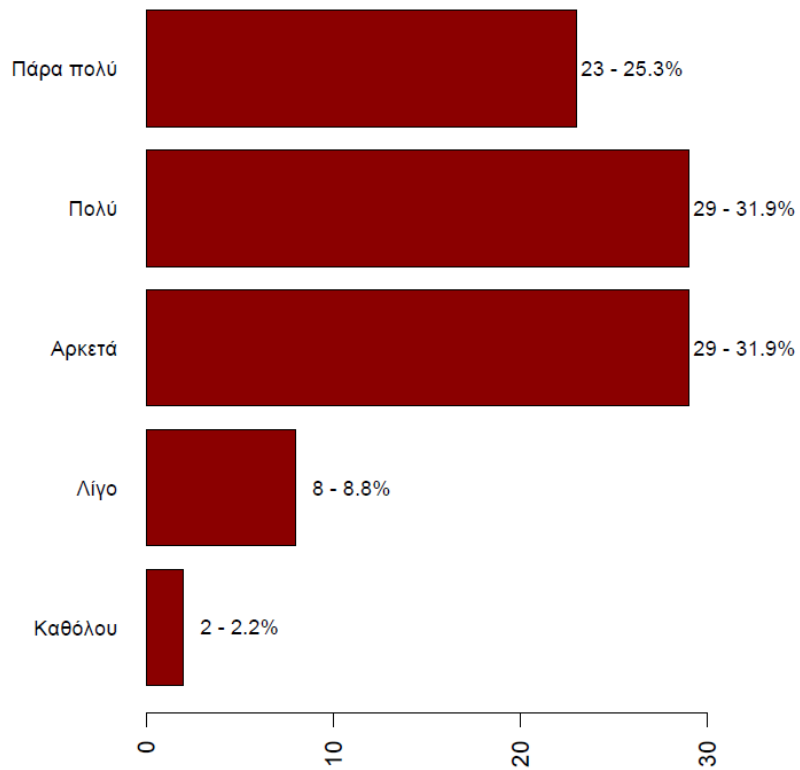


Αριθμός απαντήσεων και σχετική συχνότητα σχετικά με τις  
μηνιαίες καθαρές αποδοχές αποφοίτων του  
ΔΠΜΣ στη Διοίκηση Επιχειρήσεων: MBA Μερικής Φοίτησης (ΟΔΕ)

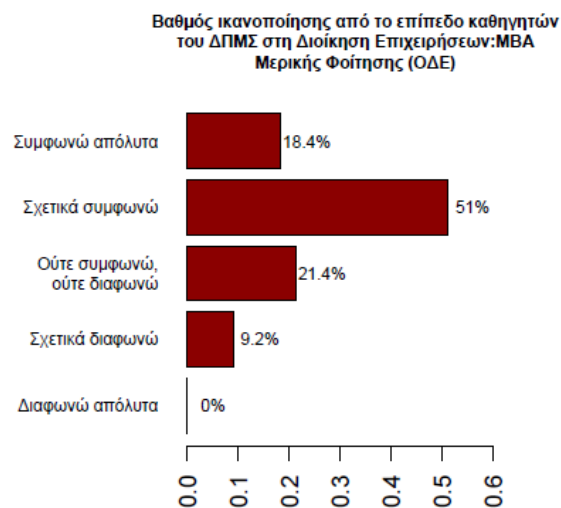
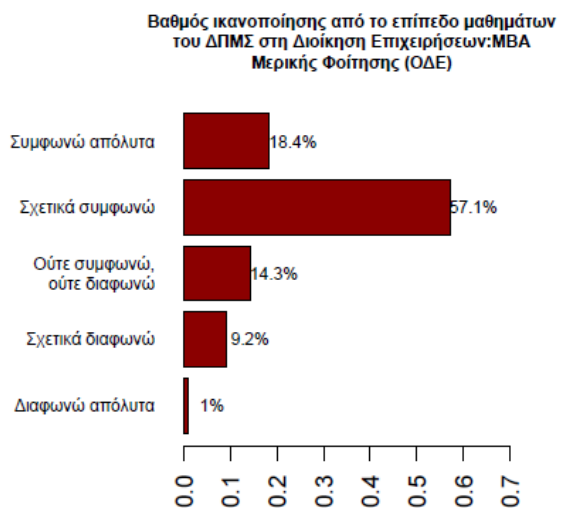


Γράφημα 6: Αριθμός απαντήσεων και σχετική συχνότητα σχετικά με τις μηνιαίες καθαρές αποδοχές που οι ίδιοι δήλωσαν

Αριθμός απαντήσεων και σχετική συχνότητα σχετικά με την ικανοποίηση αποφοίτων του ΔΠΜΣ στη Διοίκηση Επιχειρήσεων: MBA Μερικής Φοίτησης (ΟΔΕ)

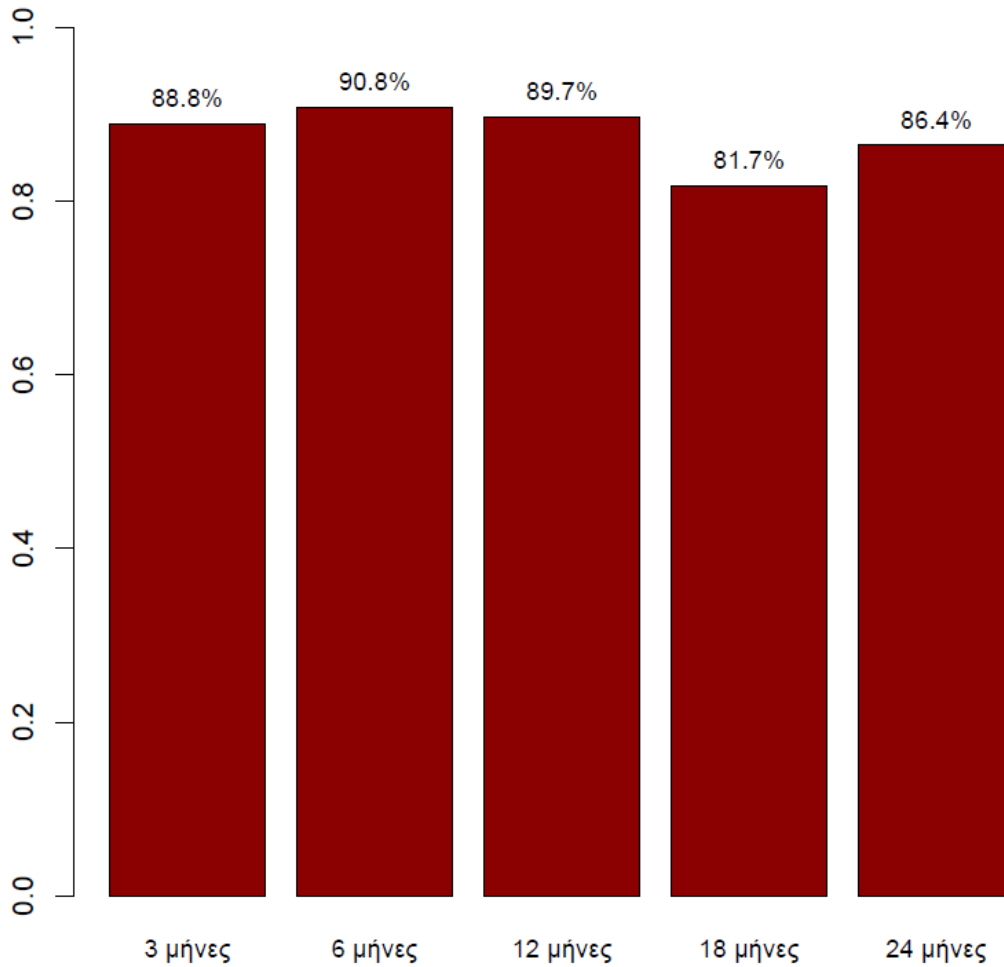


Γράφημα 7: Αριθμός απαντήσεων και σχετική συχνότητα σχετικά με την ικανοποίησή τους από την τωρινή θέση εργασίας



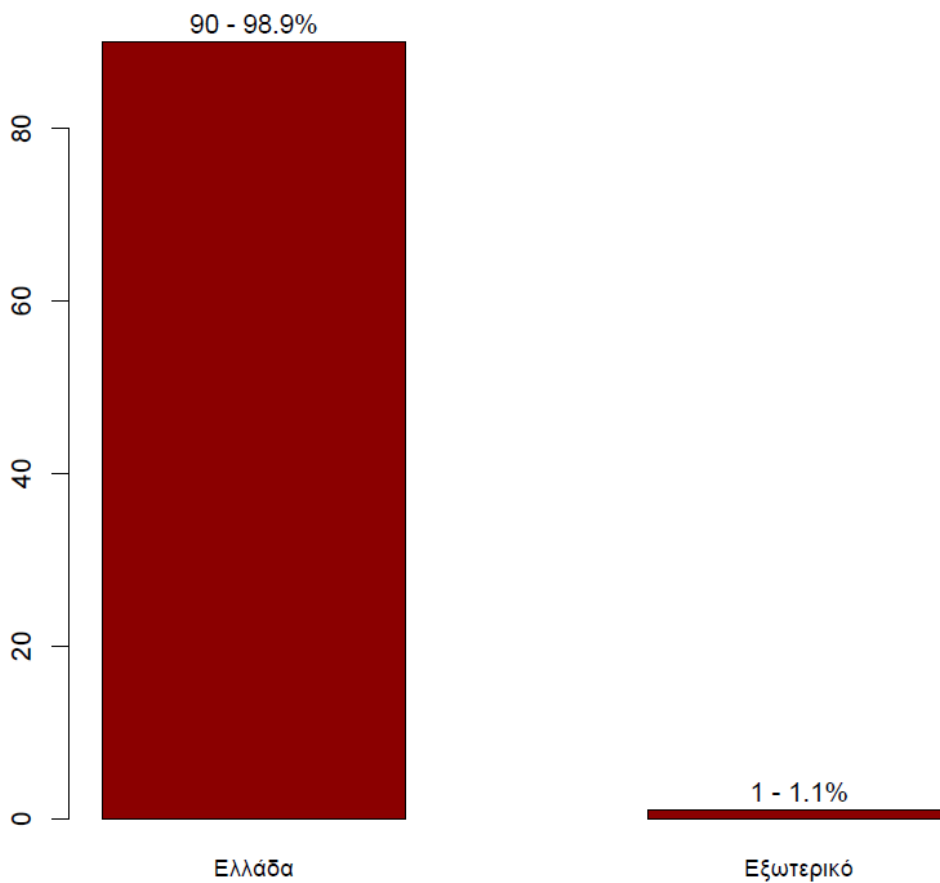
Γράφημα 8: Σχετική συχνότητα απαντήσεων σε σχέση με την ικανοποίηση από διαφορετικά χαρακτηριστικά του μεταπτυχιακού που παρακολούθησαν. Οι ερωτήσεις είχαν διατυπωθεί ως «Πόσο συμφωνείτε με την ακόλουθη διατύπωση: Νιώθω ικανοποιημένος από....».

**Σχετική συχνότητα απαντήσεων σε σχέση με το πόσοι εργάζονταν σε συγκεκριμένα χρονικά σημεία μετά την αποφοίτηση από το ΔΠΜΣ στη Διοίκηση Επιχειρήσεων: MBA Μερικής Φοίτησης (ΟΔΕ)**



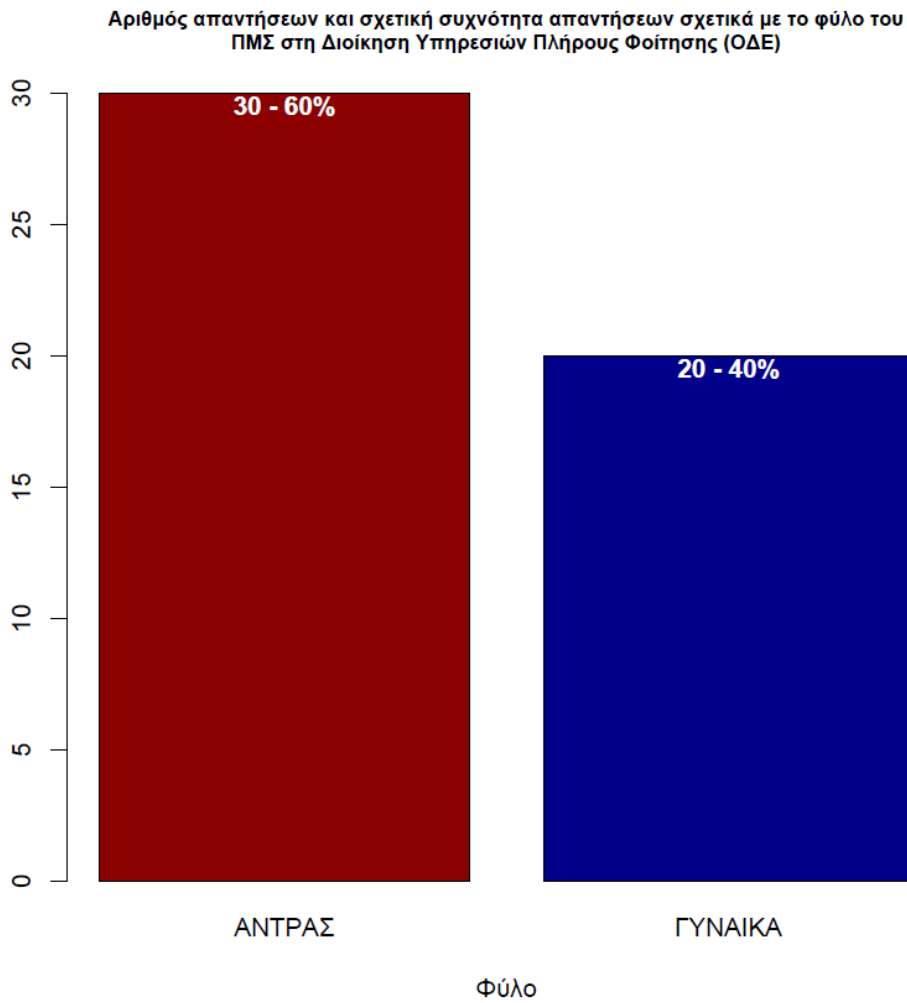
Γράφημα 9: Σχετική συχνότητα απαντήσεων σε σχέση με το πόσοι εργάζονταν με πλήρη ή μερική απασχόληση ή είχαν τη δική τους επιχείρηση σε συγκεκριμένα χρονικά σημεία μετά την αποφοίτηση. Το συμπληρωματικό ποσοστό αφορά αυτούς που δεν εργάζονταν είτε γιατί δεν βρήκαν δουλειά, είτε γιατί δεν ενδιαφέρονταν (πχ συνέχιζαν τις σπουδές, έκαναν τη θητεία τους, ήταν σε άδεια εγκυμοσύνης κλπ).

Αριθμός απαντήσεων και σχετική συχνότητα σχετικά με τον τόπο απασχόλησης αποφοίτων του ΔΠΜΣ στη Διοίκηση Επιχειρήσεων: MBA Μερικής Φοίτησης (ΟΔΕ)



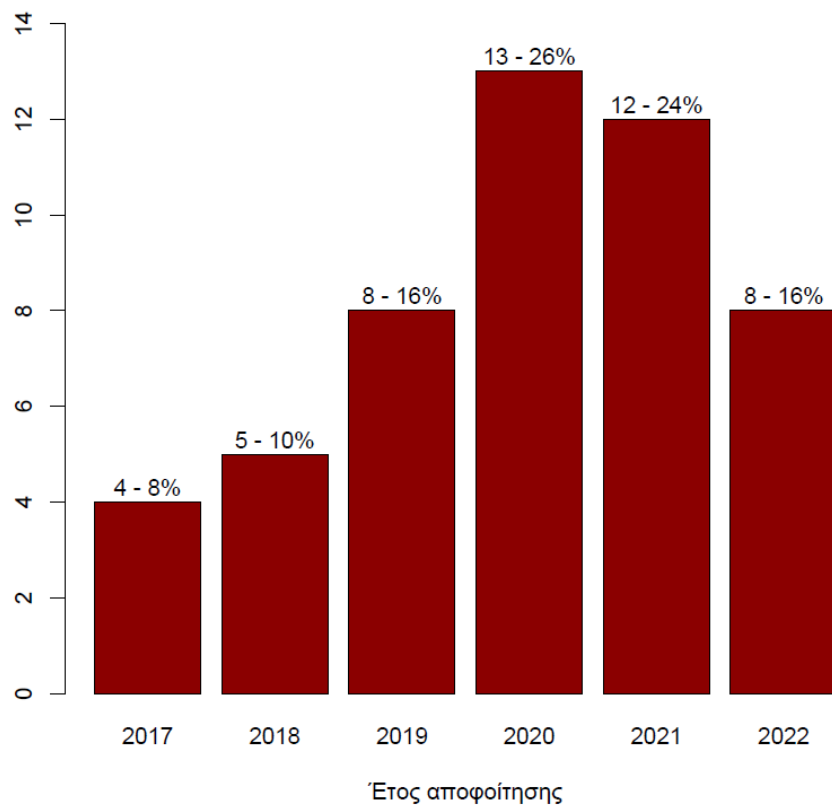
Γράφημα 10: Συχνότητα και σχετική συχνότητα ως προς τον τόπο εργασίας σήμερα

# ΜΕΤΑΠΤΥΧΙΑΚΟ ΣΤΗ ΔΙΟΙΚΗΣΗ ΥΠΗΡΕΣΙΩΝ (ΠΛΗΡΟΥΣ ΦΟΙΤΗΣΗΣ)



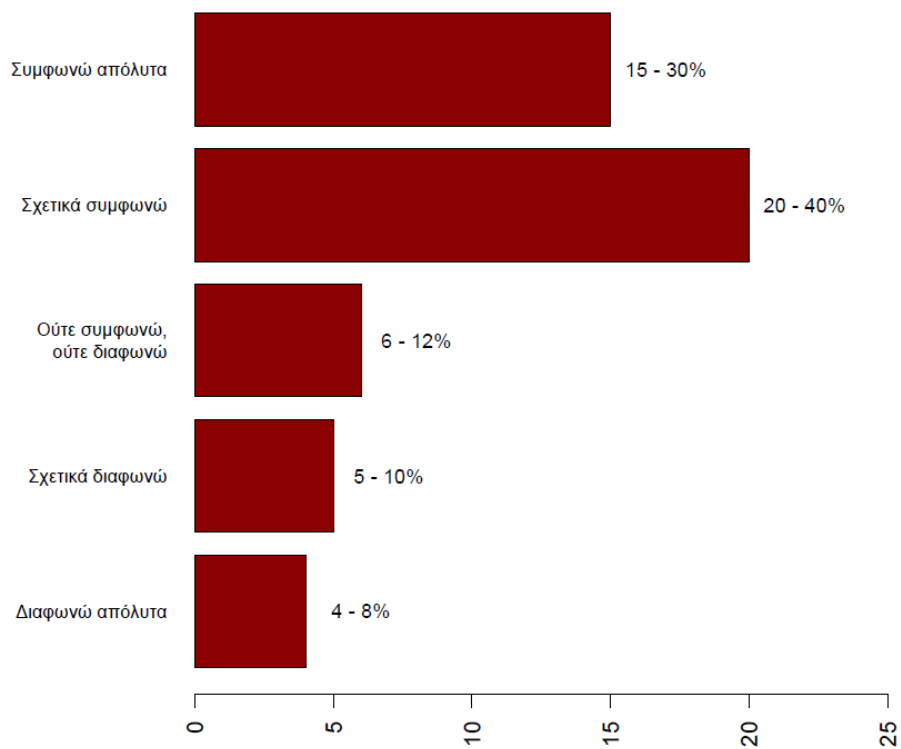
Γράφημα 1: Αριθμός απαντήσεων και σχετική συχνότητα σχετικά με το φύλο.

Αριθμός απαντήσεων και σχετική συχνότητα απαντήσεων ως προς το έτος αποφοίτησης από το ΠΜΣ στη Διοίκηση Υπηρεσιών Πλήρους Φοίτησης (ΟΔΕ)



Γράφημα 2: Αριθμός απαντήσεων και σχετική συχνότητα ως προς το έτος αποφοίτησης

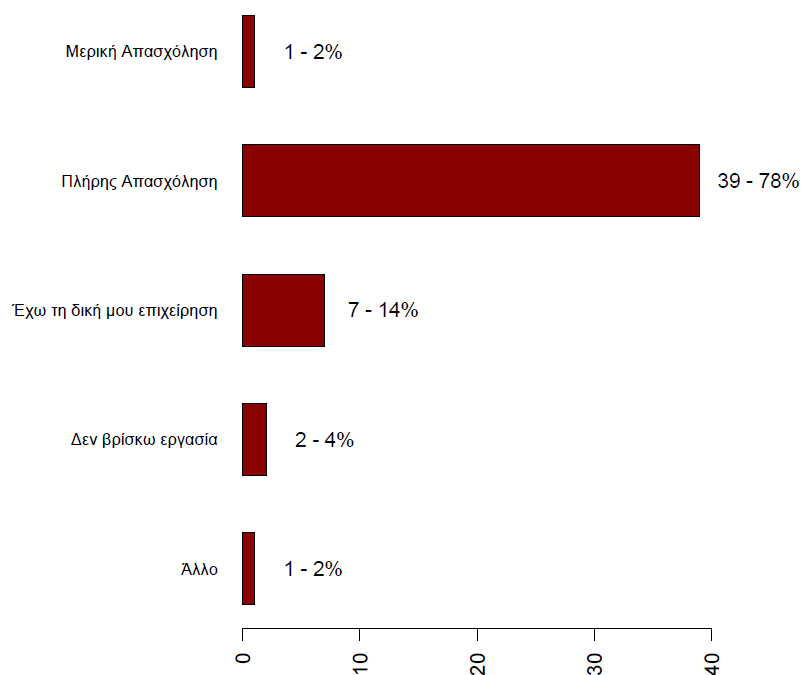
Αριθμός απαντήσεων και σχετική συχνότητα στην ερώτηση  
«Πόσο σας βοήθησε το μεταπτυχιακό πρόγραμμα που παρακολουθήσατε  
για να βελτιώσετε τη θέση σας στην αγορά εργασίας»  
ΠΜΣ στη Διοίκηση Υπηρεσιών Πλήρους Φοίτησης (ΟΔΕ)



Γράφημα 3: Αριθμός απαντήσεων και σχετική συχνότητα στην ερώτηση «Πόσο σας βοήθησε το μεταπτυχιακό πρόγραμμα που παρακολουθήσατε για να βελτιώσετε τη θέση σας στην αγορά εργασίας»

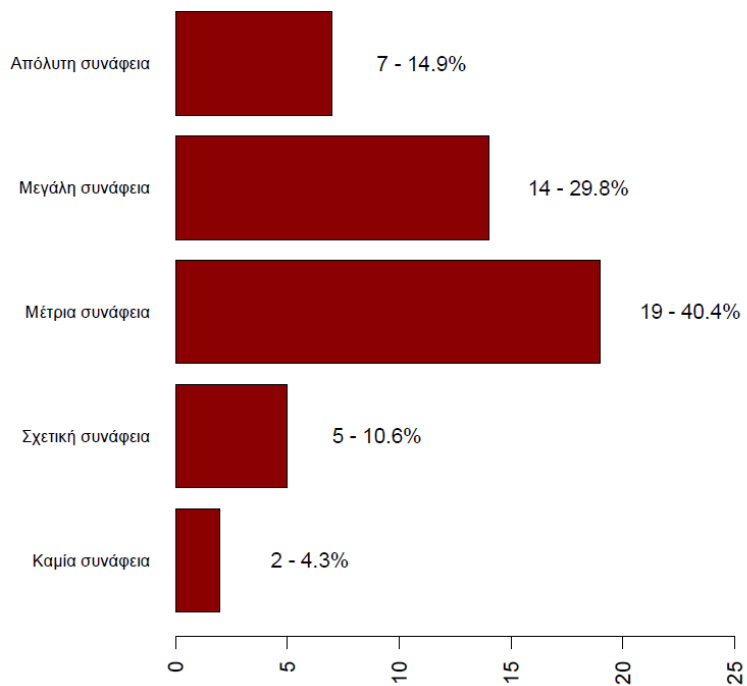


Αριθμός απαντήσεων και σχετική συχνότητα αποφοίτων του ΠΜΣ  
στη Διοίκηση Υπηρεσιών Πλήρους Φοίτησης (ΟΔΕ)



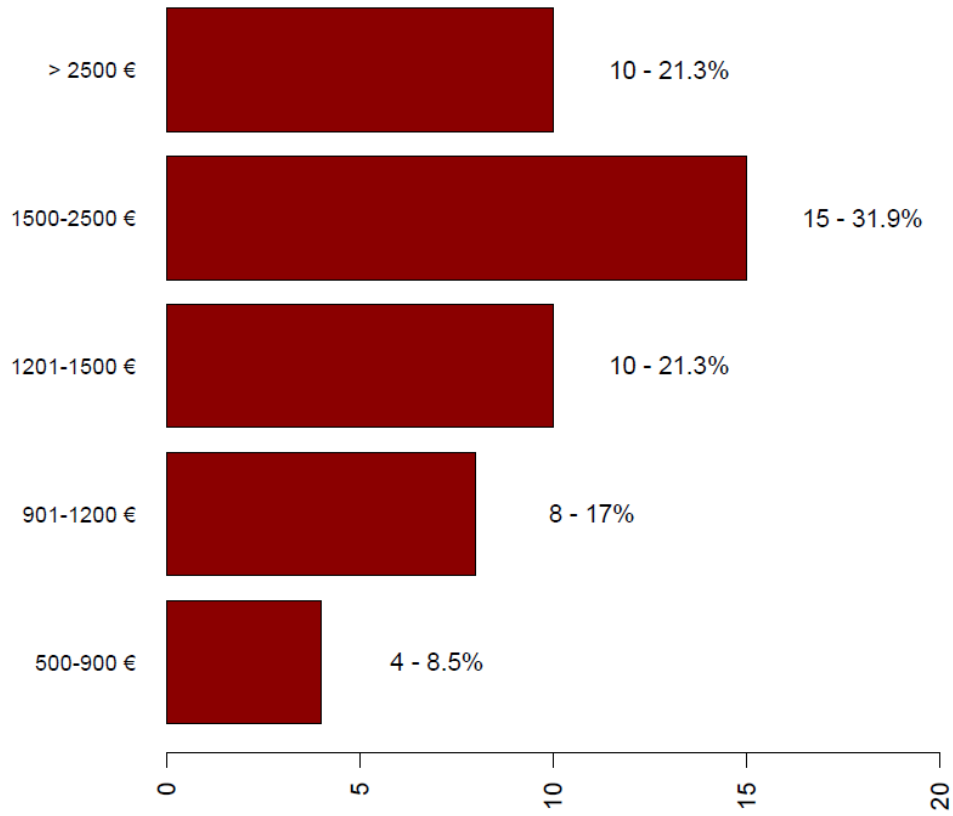
Γράφημα 4: Αριθμός απαντήσεων και σχετική συχνότητα σχετικά με το αν εργάζεστε σήμερα. (Η απάντηση άλλο αφορά περιπτώσεις που κάποιος δεν μπορεί ή δεν θέλει να εργαστεί, πχ εγκυμοσύνη, στρατιωτική θητεία, περεταίρω σπουδές κλπ)

Αριθμός απαντήσεων και σχετική συχνότητα σχετικά με τη συνάφεια της θέσης εργασίας με το ΠΜΣ στη Διοίκηση Υπηρεσιών Πλήρους Φοίτησης (ΟΔΕ)



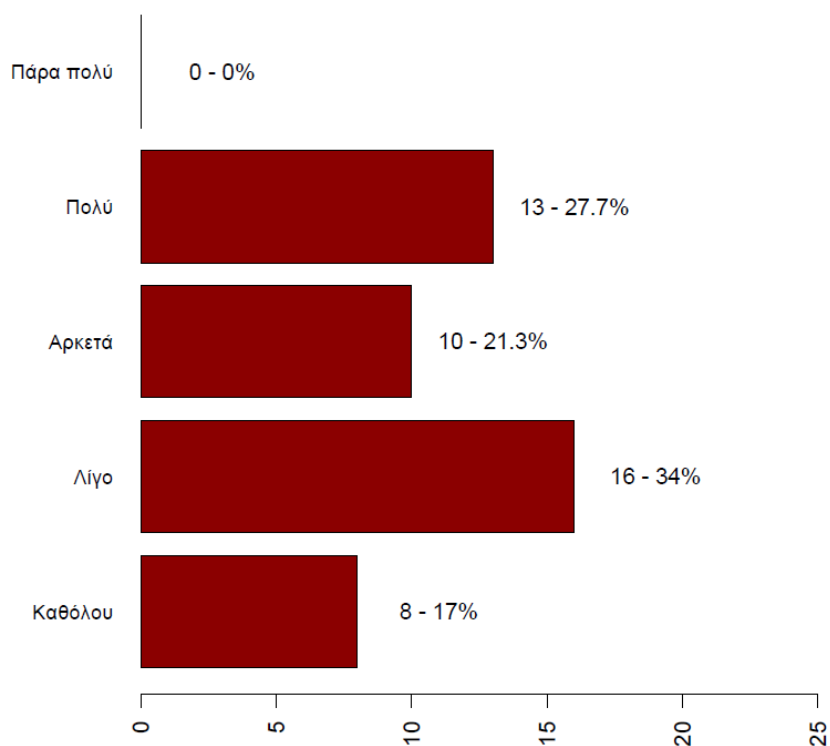
Γράφημα 5: Αριθμός απαντήσεων και σχετική συχνότητα σχετικά με τη συνάφεια της θέσης εργασίας με το μεταπτυχιακό πρόγραμμα

Αριθμός απαντήσεων και σχετική συχνότητα σχετικά με τις μηνιαίες καθαρές αποδοχές αποφοίτων του ΠΜΣ στη Διοίκηση Υπηρεσιών Πλήρους Φοίτησης (ΟΔΕ)

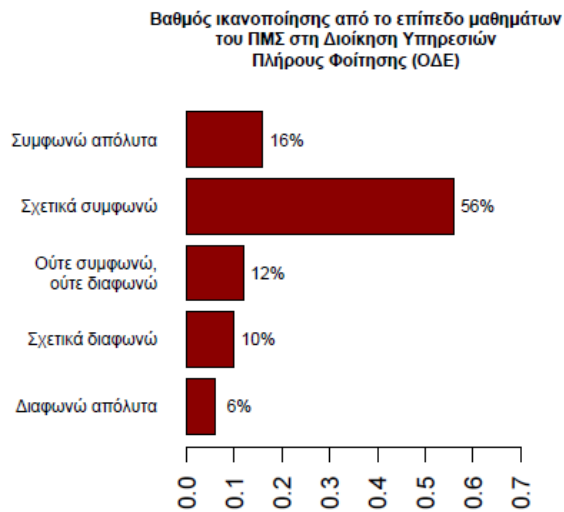


Γράφημα 6: Αριθμός απαντήσεων και σχετική συχνότητα σχετικά με τις μηνιαίες καθαρές αποδοχές που οι ίδιοι δήλωσαν

Αριθμός απαντήσεων και σχετική συχνότητα σχετικά με την ικανοποίηση αποφοίτων του ΠΜΣ στη Διοίκηση Υπηρεσιών Πλήρους Φοίτησης (ΟΔΕ)

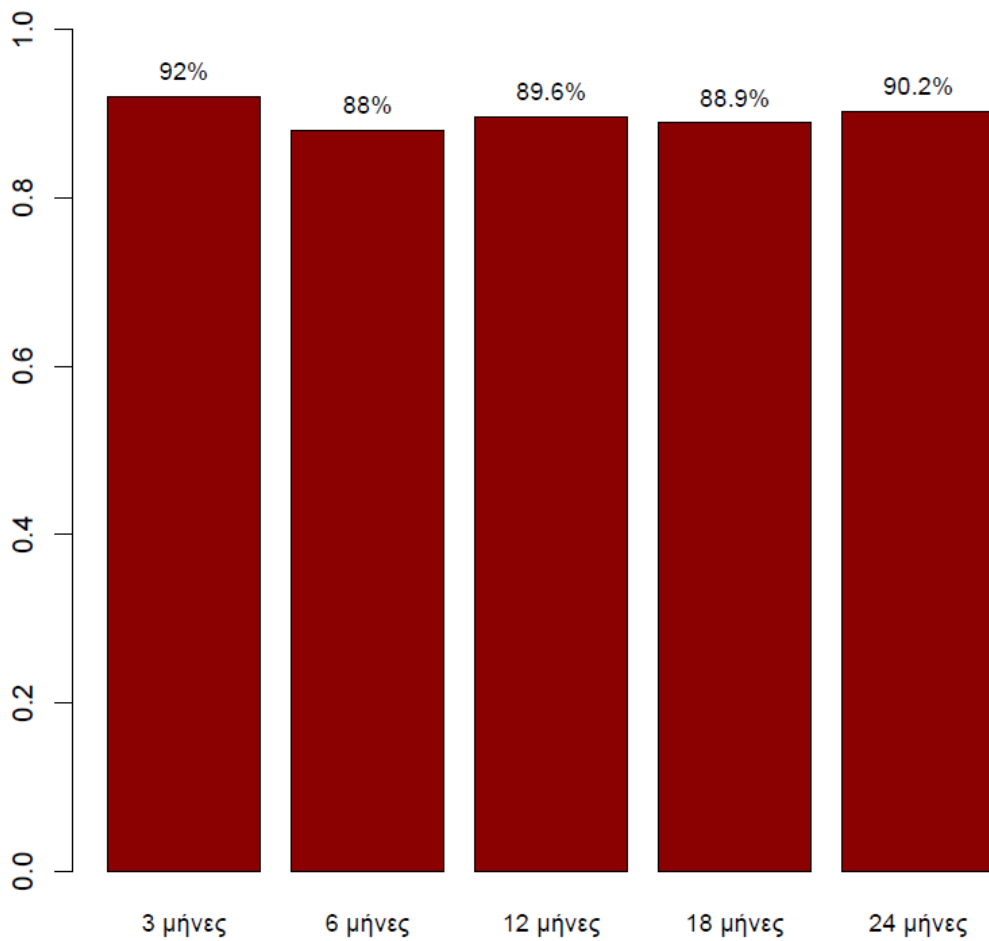


Γράφημα 7: Αριθμός απαντήσεων και σχετική συχνότητα σχετικά με την ικανοποίησή τους από την τωρινή θέση εργασίας



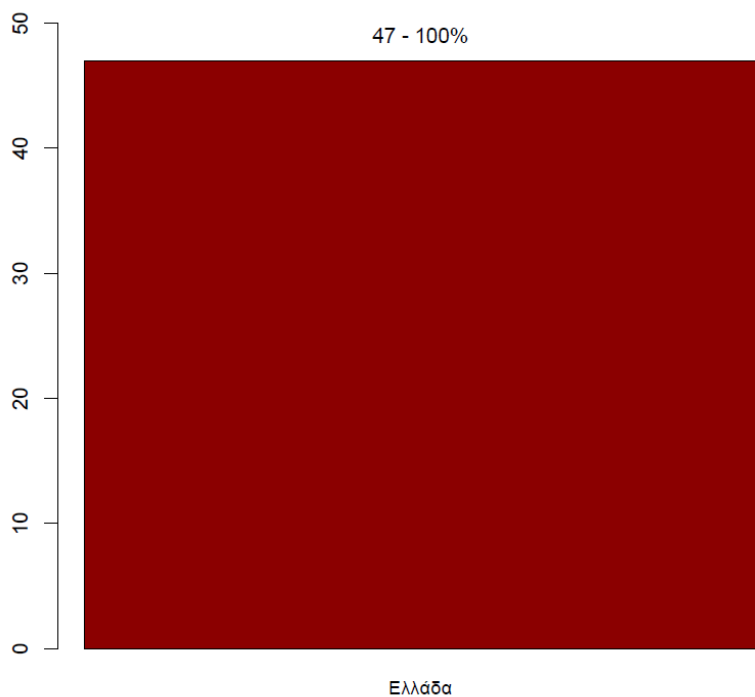
Γράφημα 8: Σχετική συχνότητα απαντήσεων σε σχέση με την ικανοποίηση από διαφορετικά χαρακτηριστικά του μεταπτυχιακού που παρακολούθησαν. Οι ερωτήσεις είχαν διατυπωθεί ως «Πόσο συμφωνείτε με την ακόλουθη διατύπωση: Νιώθω ικανοποιημένος από....».

Σχετική συχνότητα απαντήσεων σε σχέση με το πόσοι εργάζονταν σε συγκεκριμένα χρονικά σημεία μετά την αποφοίτηση από το ΠΜΣ στη Διοίκηση Υπηρεσιών Πλήρους Φοίτησης (ΟΔΕ)



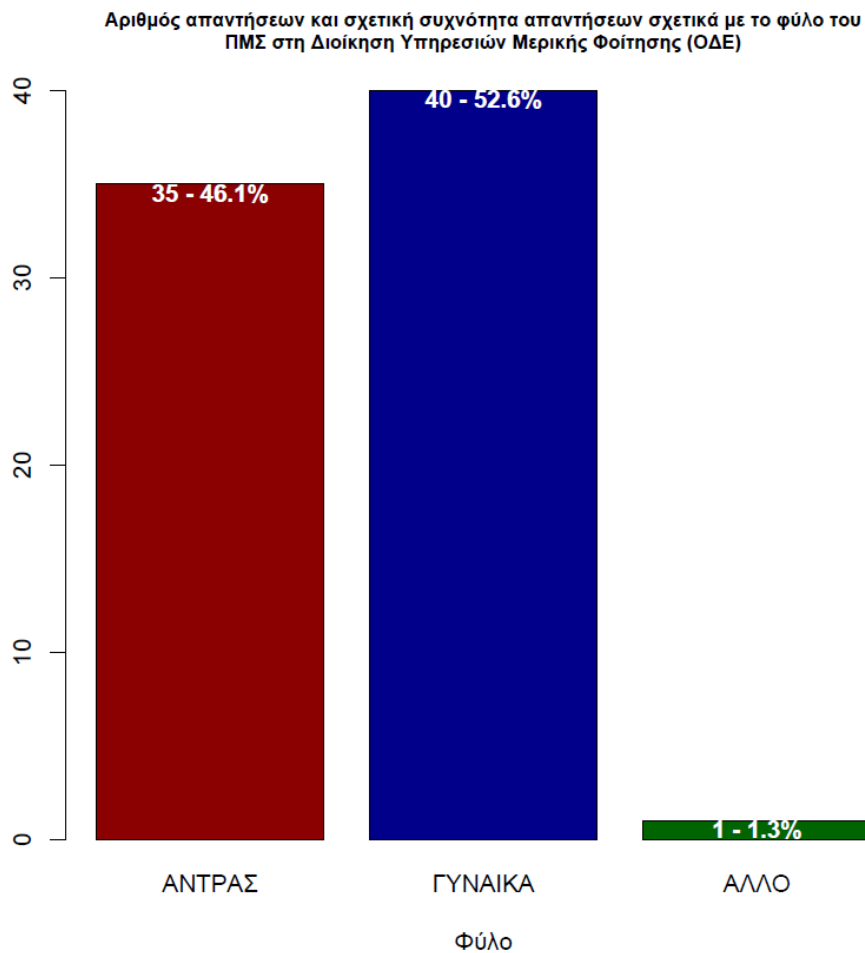
Γράφημα 9: Σχετική συχνότητα απαντήσεων σε σχέση με το πόσοι εργάζονταν με πλήρη ή μερική απασχόληση ή είχαν τη δική τους επιχείρηση σε συγκεκριμένα χρονικά σημεία μετά την αποφοίτηση. Το συμπληρωματικό ποσοστό αφορά αυτούς που δεν εργάζονταν είτε γιατί δεν βρήκαν δουλειά, είτε γιατί δεν ενδιαφέρονταν (πχ συνέχιζαν τις σπουδές, έκαναν τη θητεία τους, ήταν σε άδεια εγκυμοσύνης κλπ).

Αριθμός απαντήσεων και σχετική συχνότητα σχετικά με τον τόπο απασχόλησης αποφοίτων του ΠΜΣ στη Διοίκηση Υπηρεσιών Πλήρους Φοίτησης (ΟΔΕ)



Γράφημα 10: Συχνότητα και σχετική συχνότητα ως προς τον τόπο εργασίας σήμερα

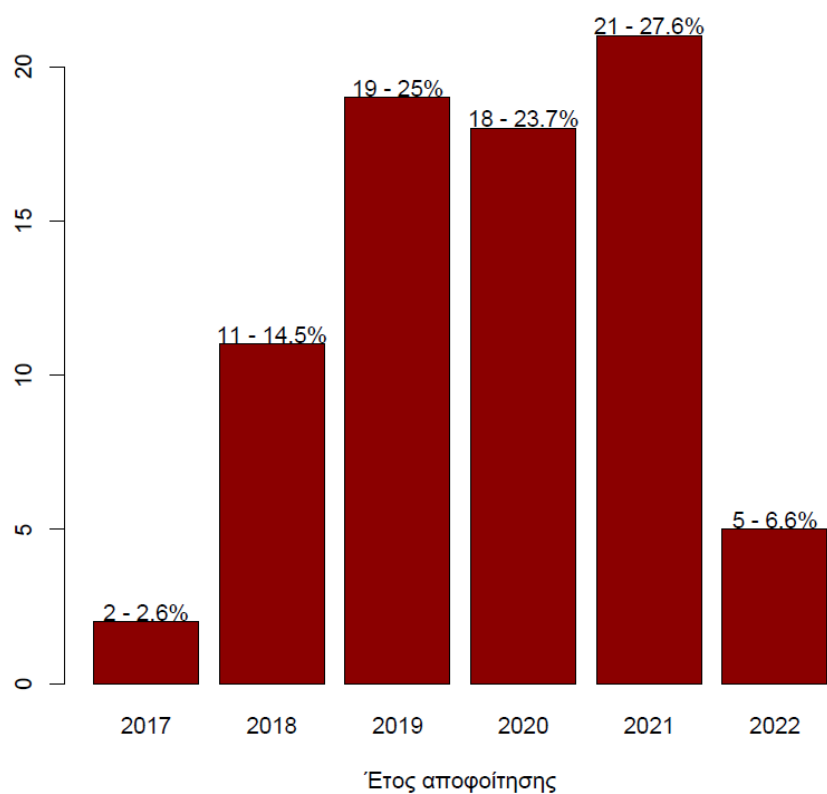
# ΜΕΤΑΠΤΥΧΙΑΚΟ ΣΤΗ ΔΙΟΙΚΗΣΗ ΥΠΗΡΕΣΙΩΝ (ΜΕΡΙΚΗΣ ΦΟΙΤΗΣΗΣ)



Γράφημα 1: Αριθμός απαντήσεων και σχετική συχνότητα σχετικά με το φύλο.

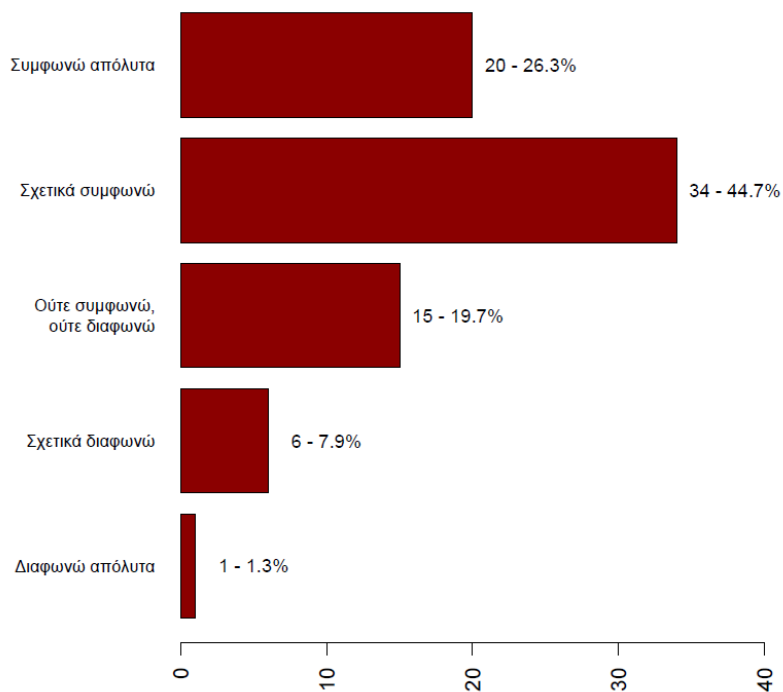


Αριθμός απαντήσεων και σχετική συχνότητα απαντήσεων ως προς το έτος αποφοίτησης από το ΠΜΣ στη Διοίκηση Υπηρεσιών Μερικής Φοίτησης (ΟΔΕ)



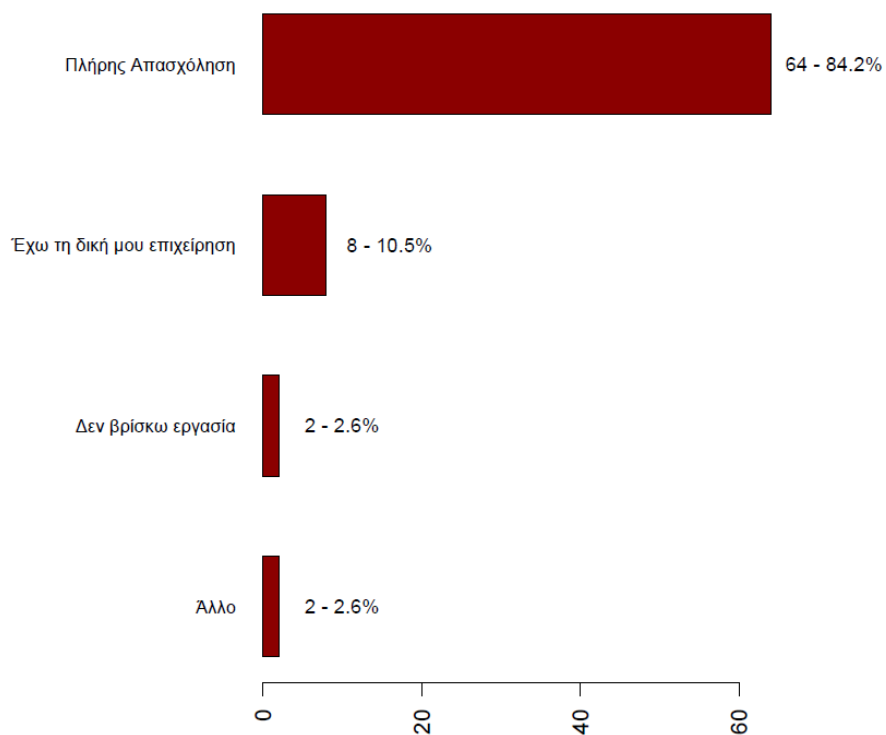
Γράφημα 2: Αριθμός απαντήσεων και σχετική συχνότητα ως προς το έτος αποφοίτησης

Αριθμός απαντήσεων και σχετική συχνότητα στην ερώτηση  
«Πόσο σας βοήθησε το μεταπτυχιακό πρόγραμμα που παρακολουθήσατε  
για να βελτιώσετε τη θέση σας στην αγορά εργασίας»  
ΠΜΣ στη Διοίκηση Υπηρεσιών Μερικής Φοίτησης (ΟΔΕ)



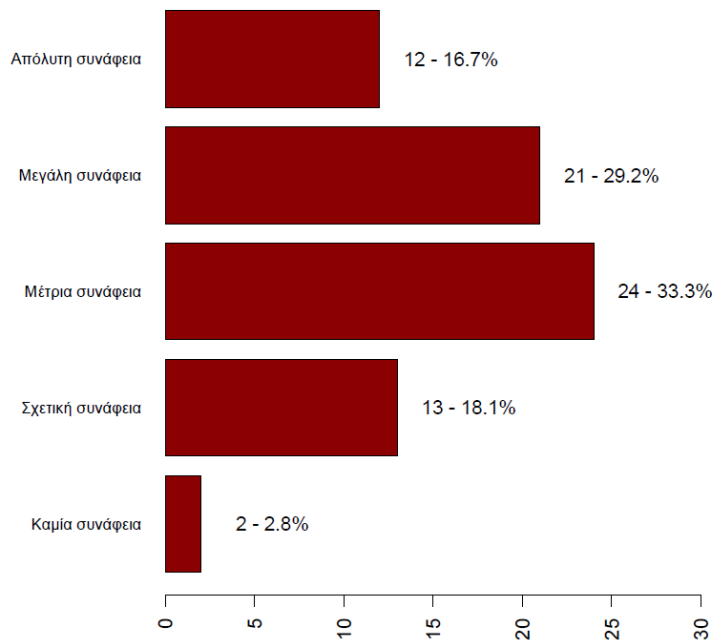
Γράφημα 3: Αριθμός απαντήσεων και σχετική συχνότητα στην ερώτηση «Πόσο σας βοήθησε το μεταπτυχιακό πρόγραμμα που παρακολουθήσατε για να βελτιώσετε τη θέση σας στην αγορά εργασίας»

Αριθμός απαντήσεων και σχετική συχνότητα αποφοίτων του ΠΜΣ  
στη Διοίκηση Υπηρεσιών Μερικής Φοίτησης (ΟΔΕ)



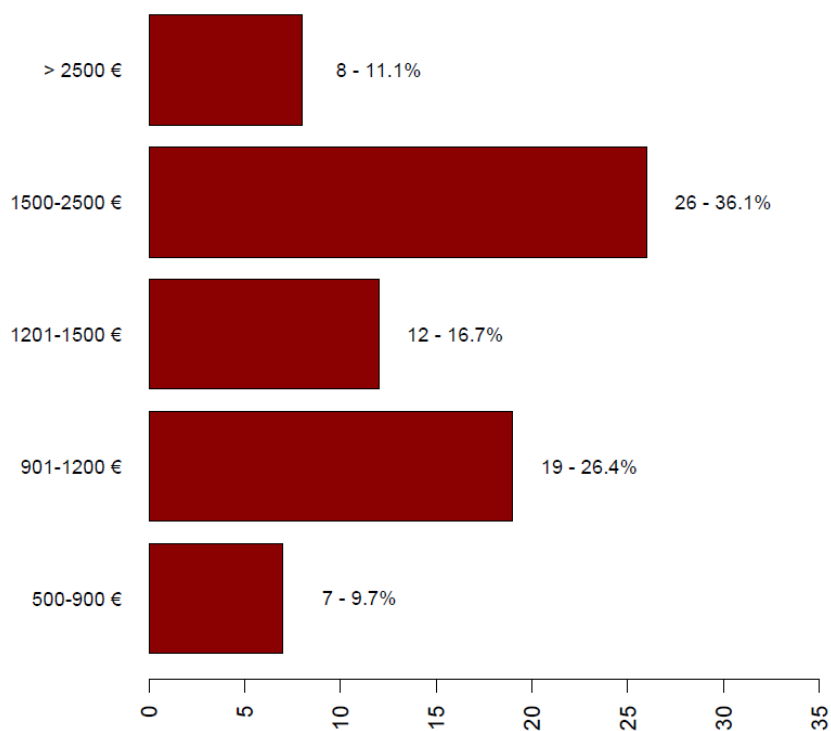
Γράφημα 4: Αριθμός απαντήσεων και σχετική συχνότητα σχετικά με το αν εργάζεστε σήμερα. (Η απάντηση άλλο αφορά περιπτώσεις που κάποιος δεν μπορεί ή δεν θέλει να εργαστεί, πχ εγκυμοσύνη, στρατιωτική θητεία, περεταίρω σπουδές κλπ)

Αριθμός απαντήσεων και σχετική συχνότητα σχετικά με τη συνάφεια της θέσης εργασίας με το ΠΜΣ στη Διοίκηση Υπηρεσιών Μερικής Φοίτησης (ΟΔΕ)



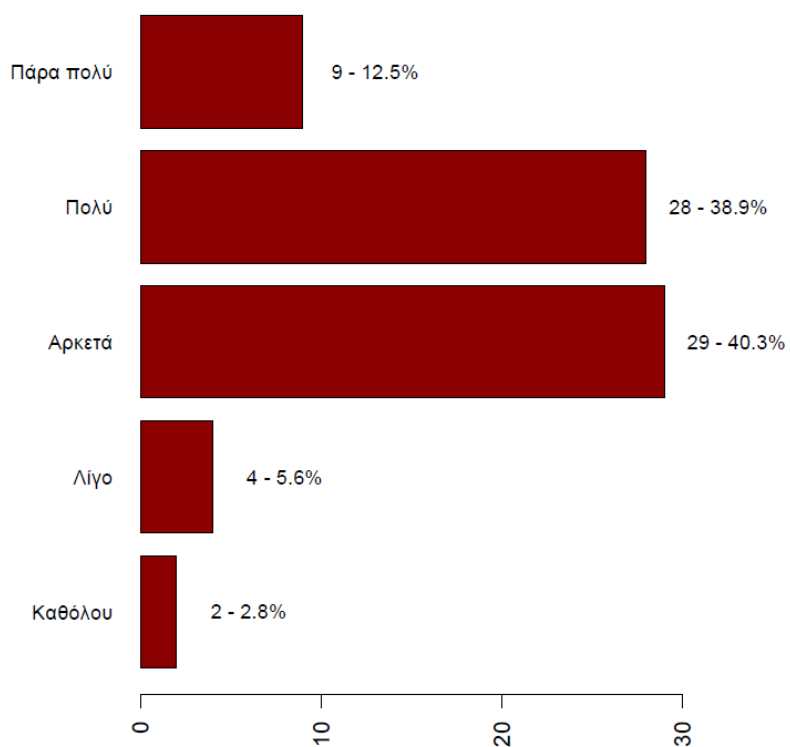
Γράφημα 5: Αριθμός απαντήσεων και σχετική συχνότητα σχετικά με τη συνάφεια της θέσης εργασίας με το μεταπτυχιακό πρόγραμμα

Αριθμός απαντήσεων και σχετική συχνότητα σχετικά με τις μηνιαίες καθαρές αποδοχές αποφοίτων του ΠΜΣ στη Διοίκηση Υπηρεσιών Μερικής Φοίτησης (ΟΔΕ)

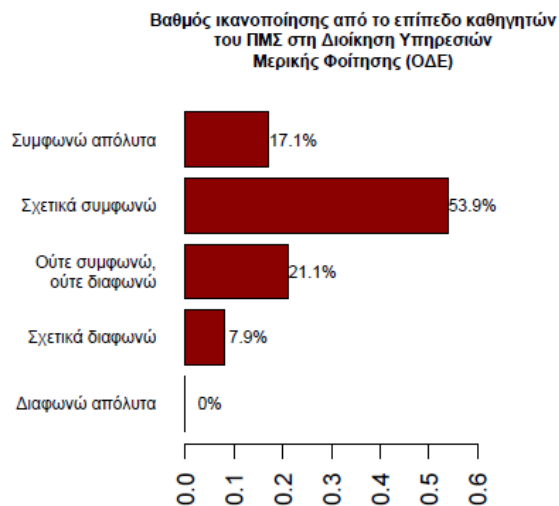
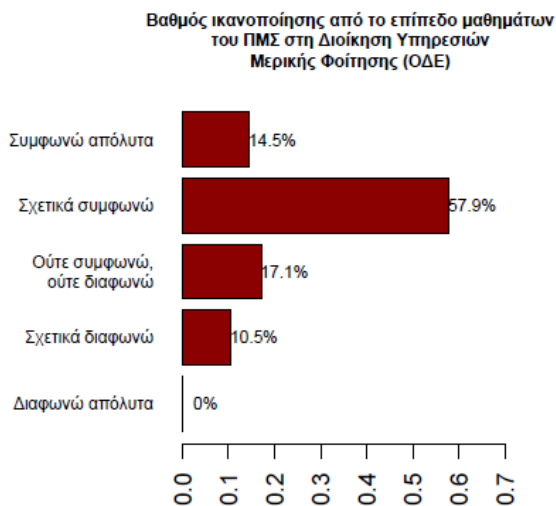


Γράφημα 6: Αριθμός απαντήσεων και σχετική συχνότητα σχετικά με τις μηνιαίες καθαρές αποδοχές που οι ίδιοι δήλωσαν

Αριθμός απαντήσεων και σχετική συχνότητα σχετικά με την ικανοποίηση αποφοίτων του ΠΜΣ στη Διοίκηση Υπηρεσιών Μερικής Φοίτησης (ΟΔΕ)

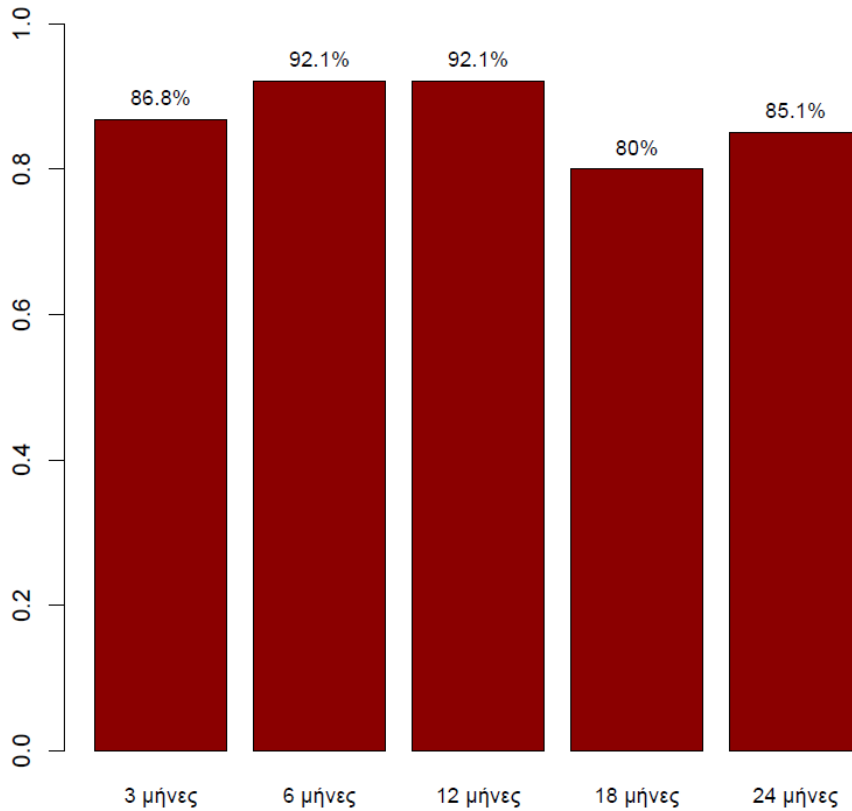


Γράφημα 7: Αριθμός απαντήσεων και σχετική συχνότητα σχετικά με την ικανοποίησή τους από την τωρινή θέση εργασίας



Γράφημα 8: Σχετική συχνότητα απαντήσεων σε σχέση με την ικανοποίηση από διαφορετικά χαρακτηριστικά του μεταπτυχιακού που παρακολούθησαν. Οι ερωτήσεις είχαν διατυπωθεί ως «Πόσο συμφωνείτε με την ακόλουθη διατύπωση: Νιώθω ικανοποιημένος από....».

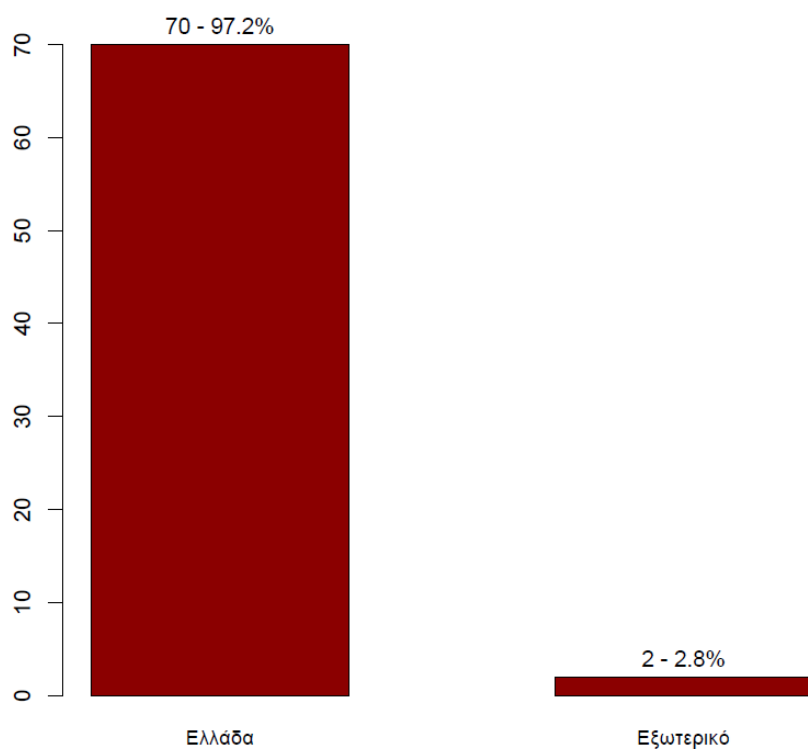
**Σχετική συχνότητα απαντήσεων σε σχέση με το πόσοι εργάζονταν σε συγκεκριμένα χρονικά σημεία μετά την αποφοίτηση από το ΠΜΣ στη Διοίκηση Υπηρεσιών Μερικής Φοίτησης (ΟΔΕ)**



Γράφημα 9: Σχετική συχνότητα απαντήσεων σε σχέση με το πόσοι εργάζονταν με πλήρη ή μερική απασχόληση ή είχαν τη δική τους επιχείρηση σε συγκεκριμένα χρονικά σημεία μετά την αποφοίτηση. Το συμπληρωματικό ποσοστό αφορά αυτούς που δεν εργάζονταν είτε γιατί δεν βρήκαν δουλειά, είτε γιατί δεν ενδιαφέρονταν (πχ συνέχιζαν τις σπουδές, έκαναν τη θητεία τους, ήταν σε άδεια εγκυμοσύνης κλπ).



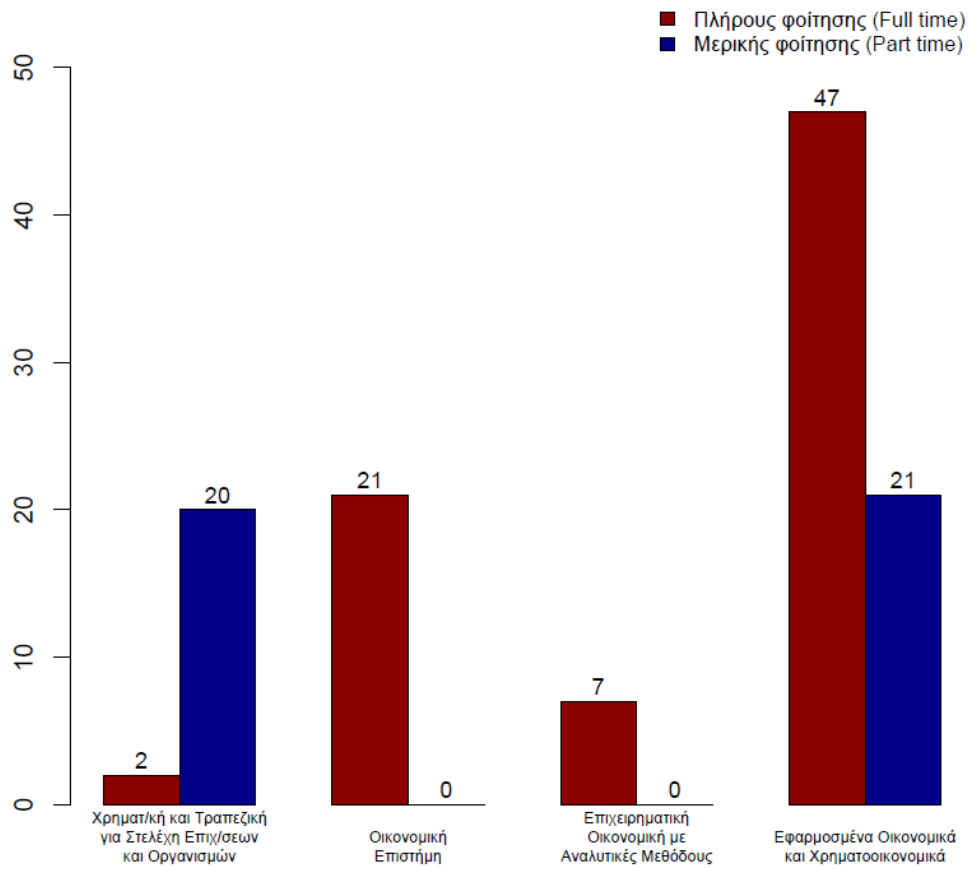
Αριθμός απαντήσεων και σχετική συχνότητα σχετικά με τον τόπο απασχόλησης αποφοίτων του ΠΜΣ στη Διοίκηση Υπηρεσιών Μερικής Φοίτησης (ΟΔΕ)



Γράφημα 10: Συχνότητα και σχετική συχνότητα ως προς τον τόπο εργασίας σήμερα

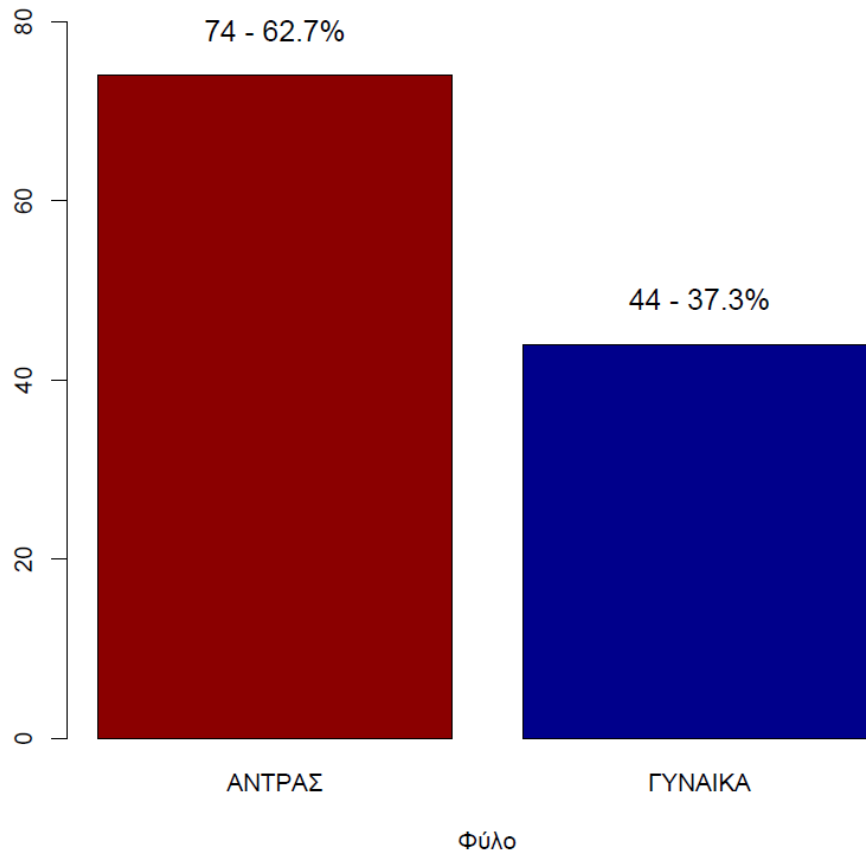
# ΤΜΗΜΑ ΟΙΚΟΝΟΜΙΚΗΣ ΕΠΙΣΤΗΜΗΣ

## Αριθμός απαντήσεων ως προς τα ΜΠΣ που προσφέρει το τμήμα (Οικονομικής Επιστήμης)



Γράφημα Α1: Αριθμός απαντήσεων ανά πρόγραμμα (με κόκκινο είναι προγράμματα πλήρους φοίτησης με μπλε προγράμματα μερικής φοίτησης)

Αριθμός απαντήσεων και σχετική συχνότητα απαντήσεων σχετικά με το φύλο(Οικονομικής Επιστήμης)

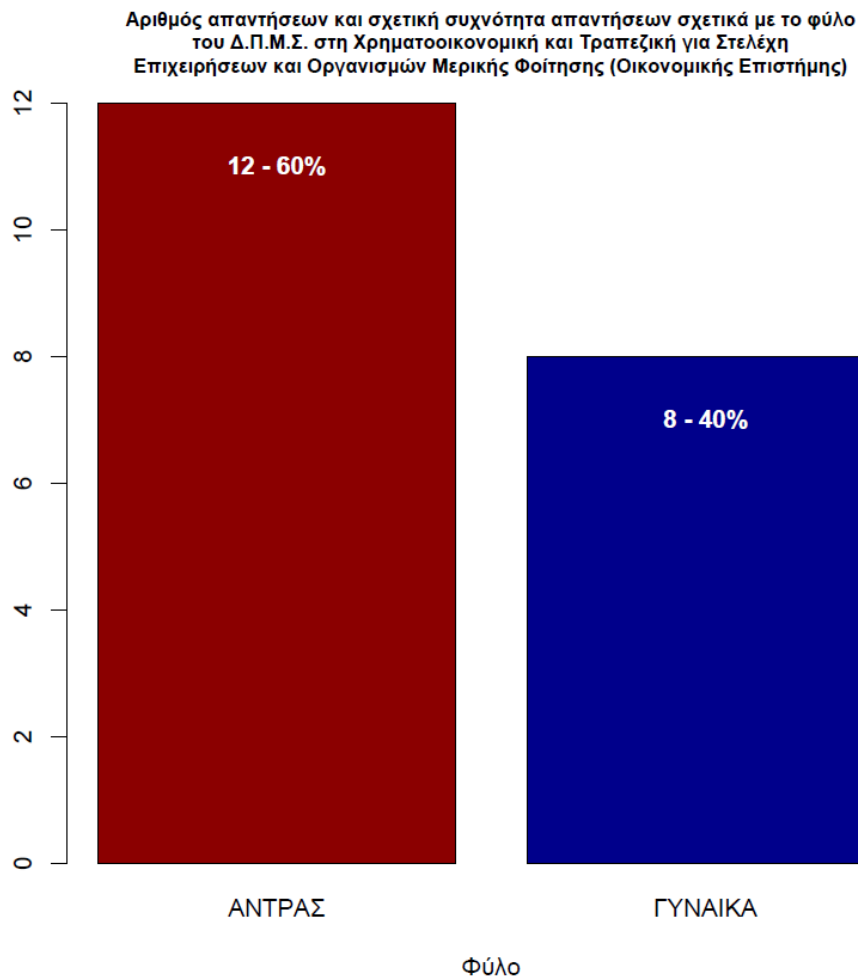


Γράφημα Α.2 Αριθμός απαντήσεων και σχετική συχνότητα σχετικά με το φύλο.

**ΔΙΑΤΜΗΜΑΤΙΚΟ ΜΕΤΑΠΤΥΧΙΑΚΟ  
ΣΤΗ ΧΡΗΜΑΤΟΟΙΚΟΝΟΜΙΚΗ ΚΑΙ ΤΡΑΠΕΖΙΚΗ ΓΙΑ ΣΤΕΛΕΧΗ  
ΕΠΙΧΕΙΡΗΣΕΩΝ ΚΑΙ ΟΡΓΑΝΙΣΜΩΝ (ΠΛΗΡΟΥΣ ΦΟΙΤΗΣΗΣ)**

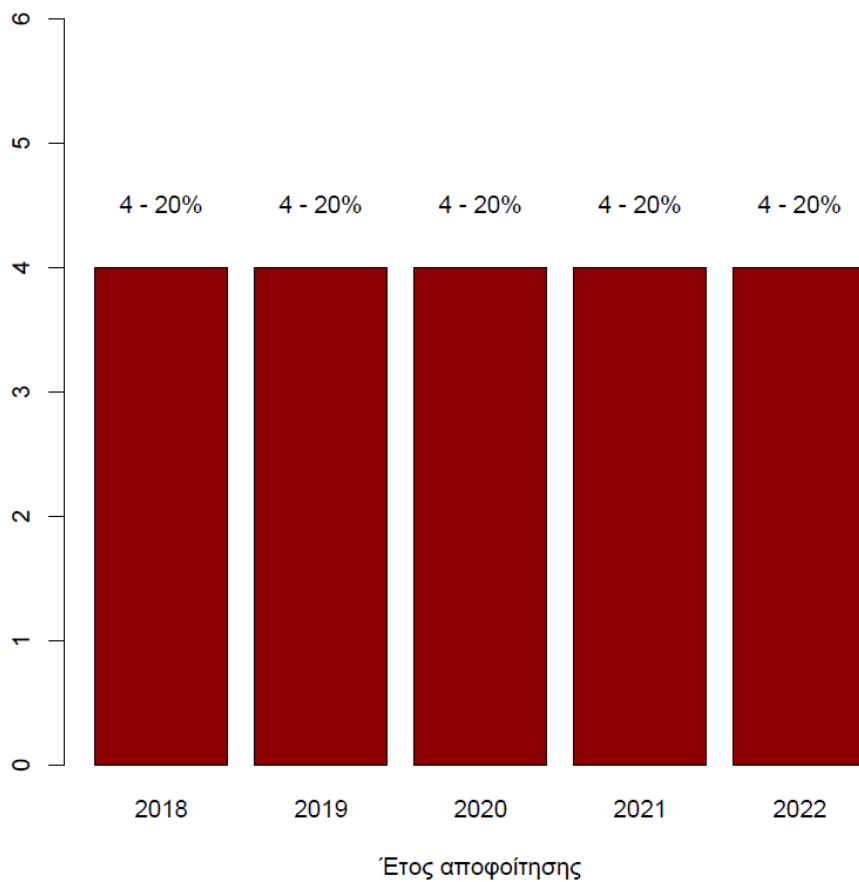
*Λάβαμε μόλις 2 απαντήσεις και συνεπώς δεν θα παρουσιαστούν αποτελέσματα.*

# ΔΙΑΤΜΗΜΑΤΙΚΟ ΜΕΤΑΠΤΥΧΙΑΚΟ ΣΤΗ ΧΡΗΜΑΤΟΟΙΚΟΝΟΜΙΚΗ ΚΑΙ ΤΡΑΠΕΖΙΚΗ ΓΙΑ ΣΤΕΛΕΧΗ ΕΠΙΧΕΙΡΗΣΕΩΝ ΚΑΙ ΟΡΓΑΝΙΣΜΩΝ (ΜΕΡΙΚΗΣ ΦΟΙΤΗΣΗΣ)



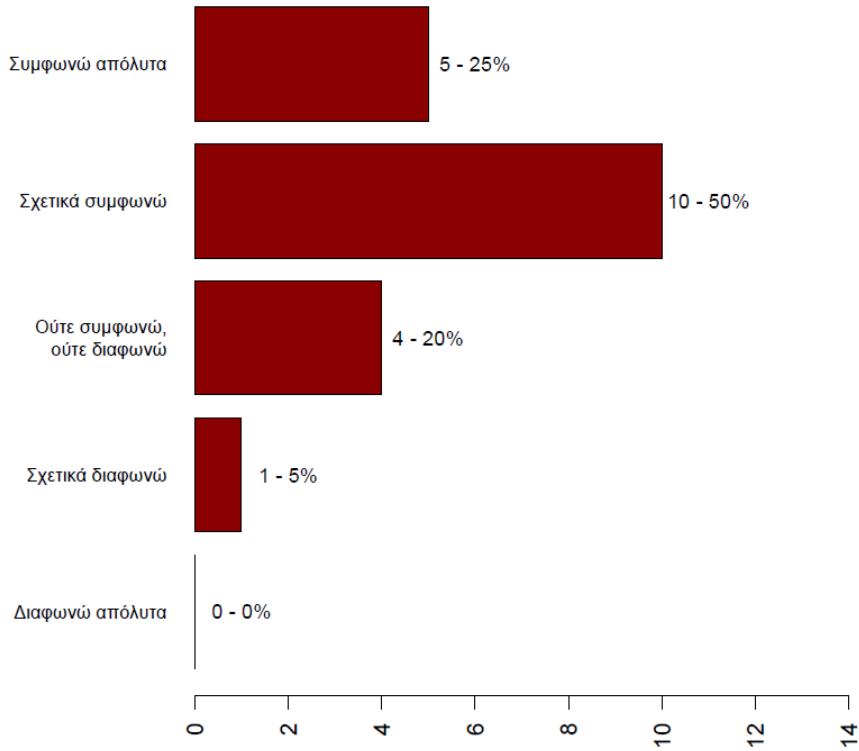
Γράφημα 1: Αριθμός απαντήσεων και σχετική συχνότητα σχετικά με το φύλο.

Αριθμός απαντήσεων και σχετική συχνότητα απαντήσεων ως προς το έτος αποφοίτησης από το Δ.Π.Μ.Σ. στη Χρηματοοικονομική και Τραπεζική για Στελέχη Επιχειρήσεων και Οργανισμών Μερικής Φοίτησης (Οικονομικής Επιστήμης)



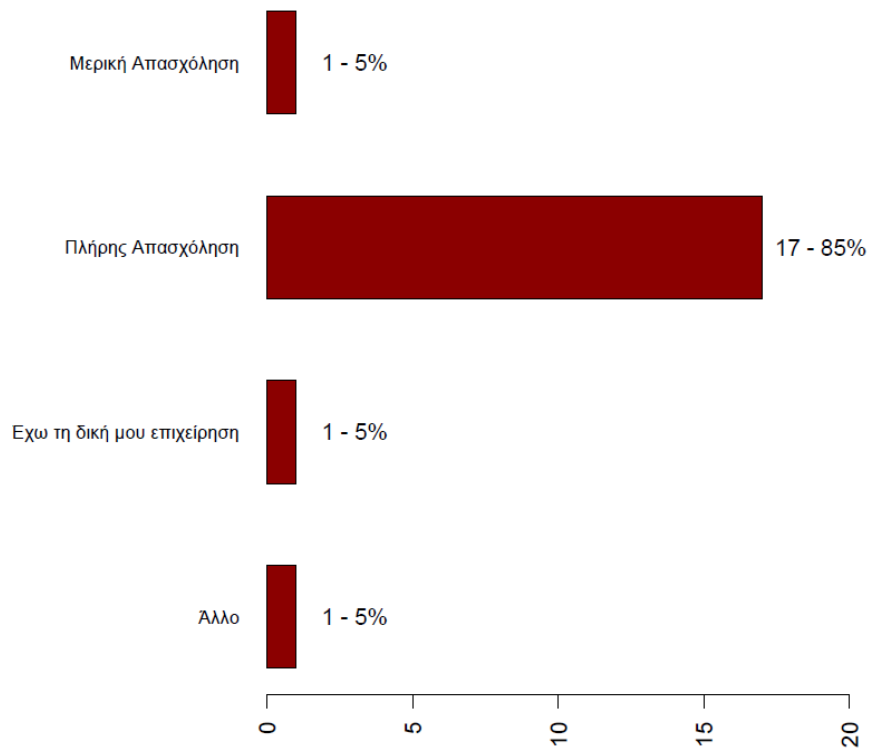
Γράφημα 2: Αριθμός απαντήσεων και σχετική συχνότητα ως προς το έτος αποφοίτησης

Αριθμός απαντήσεων και σχετική συχνότητα στην ερώτηση  
«Πόσο σας βοήθησε το μεταπτυχιακό πρόγραμμα που παρακολουθήσατε  
για να βελτιώσετε τη θέση σας στην αγορά εργασίας»  
Δ.Π.Μ.Σ. στη Χρηματοοικονομική και Τραπεζική για Στελέχη Επιχειρήσεων  
και Οργανισμών Μερικής Φοίτησης (Οικονομικής Επιστήμης)



Γράφημα 3: Αριθμός απαντήσεων και σχετική συχνότητα στην ερώτηση «Πόσο σας βοήθησε το μεταπτυχιακό πρόγραμμα που παρακολουθήσατε για να βελτιώσετε τη θέση σας στην αγορά εργασίας»

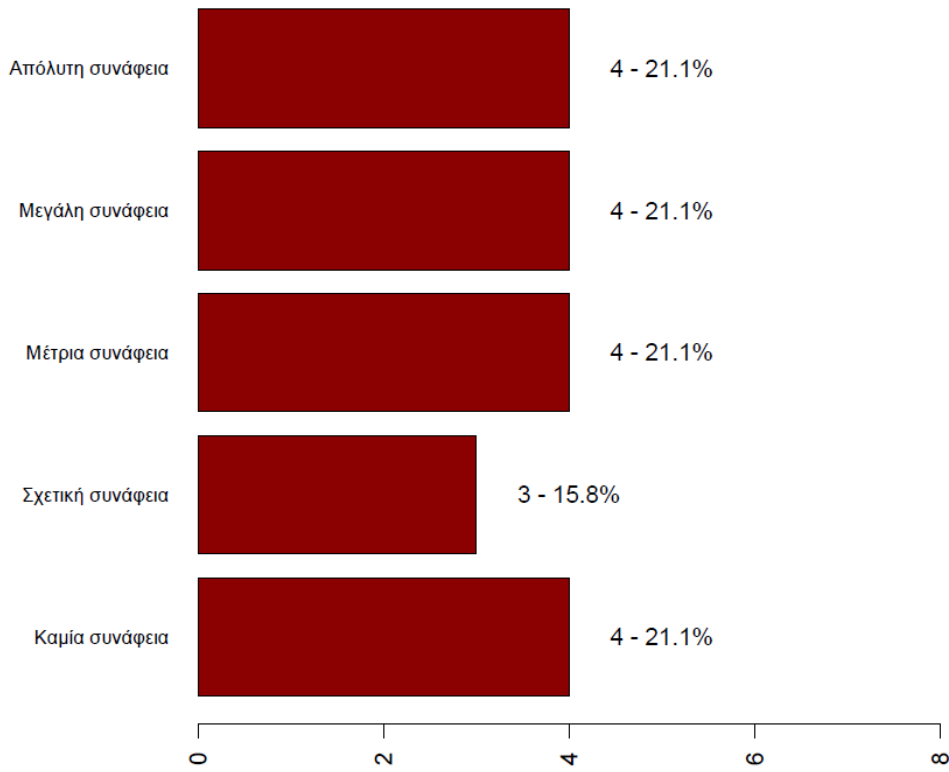
Αριθμός απαντήσεων και σχετική συχνότητα αποφοίτων του  
Δ.Π.Μ.Σ. στη Χρηματοοικονομική και Τραπεζική για Στελέχη Επιχειρήσεων  
και Οργανισμών Μερικής Φοίτησης (Οικονομικής Επιστήμης)



Γράφημα 4: Αριθμός απαντήσεων και σχετική συχνότητα σχετικά με το αν εργάζεστε σήμερα. (Η απάντηση άλλο αφορά περιπτώσεις που κάποιος δεν μπορεί ή δεν θέλει να εργαστεί, πχ εγκυμοσύνη, στρατιωτική θητεία, περεταίρω σπουδές κλπ)

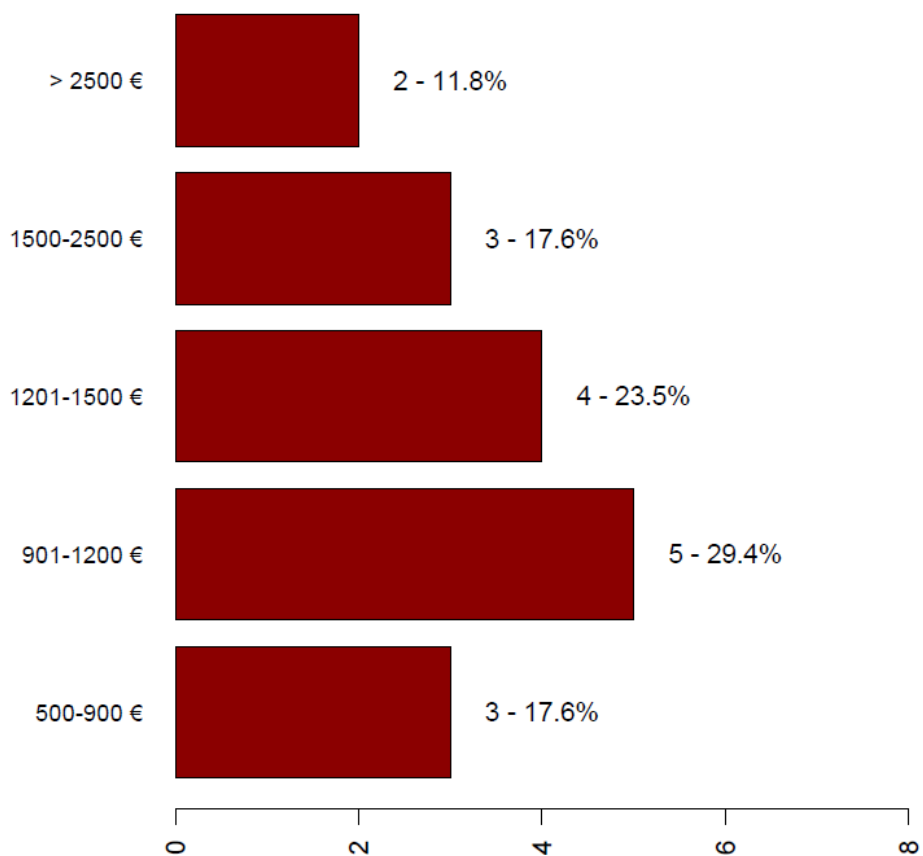


Αριθμός απαντήσεων και σχετική συχνότητα σχετικά με τη συνάφεια της θέσης εργασίας με το Δ.Π.Μ.Σ. στη Χρηματοοικονομική και Τραπεζική για Στελέχη Επιχειρήσεων και Οργανισμών Μερικής Φοίτησης (Οικονομικής Επιστήμης)



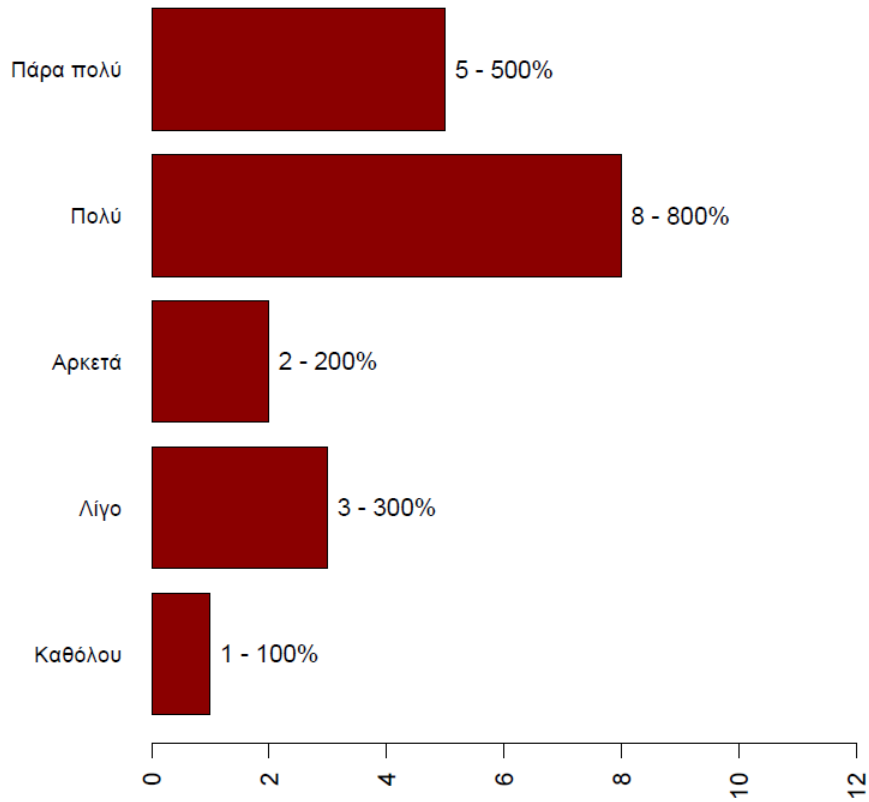
Γράφημα 5: Αριθμός απαντήσεων και σχετική συχνότητα σχετικά με τη συνάφεια της θέσης εργασίας με το μεταπτυχιακό πρόγραμμα

Αριθμός απαντήσεων και σχετική συχνότητα σχετικά με τις μηνιαίες καθαρές αποδοχές αποφοίτων του Δ.Π.Μ.Σ. στη Χρηματοοικονομική και Τραπεζική για Στελέχη Επιχειρήσεων και Οργανισμών Μερικής Φοίτησης (Οικονομικής Επιστήμης)

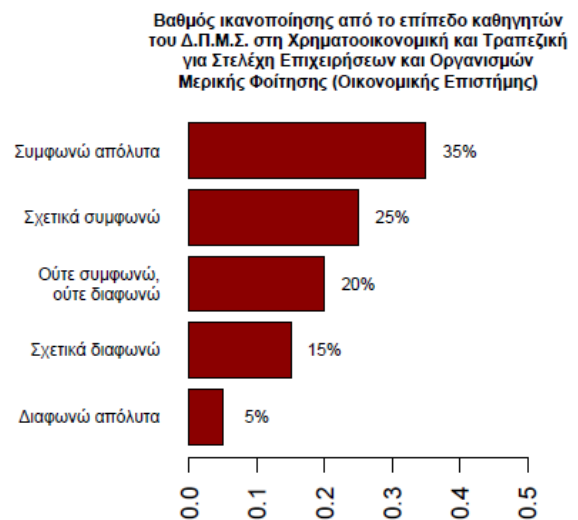
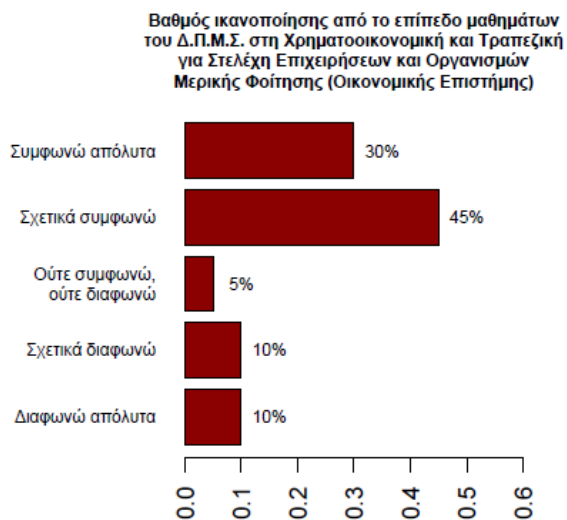


Γράφημα 6: Αριθμός απαντήσεων και σχετική συχνότητα σχετικά με τις μηνιαίες καθαρές αποδοχές που οι ίδιοι δήλωσαν

Αριθμός απαντήσεων και σχετική συχνότητα σχετικά με την ικανοποίηση αποφοίτων του Δ.Π.Μ.Σ. στη Χρηματοοικονομική και Τραπεζική για Στελέχη Επιχειρήσεων και Οργανισμών Μερικής Φοίτησης (Οικονομικής Επιστήμης)

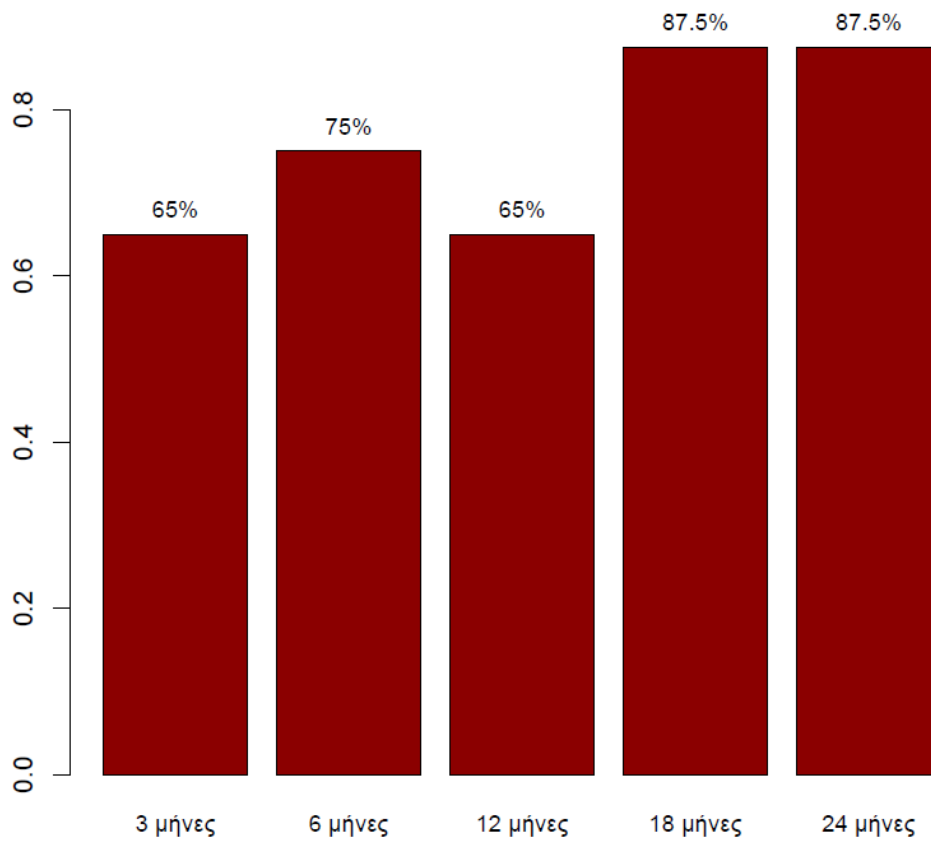


Γράφημα 7: Αριθμός απαντήσεων και σχετική συχνότητα σχετικά με την ικανοποίησή τους από την τωρινή θέση εργασίας



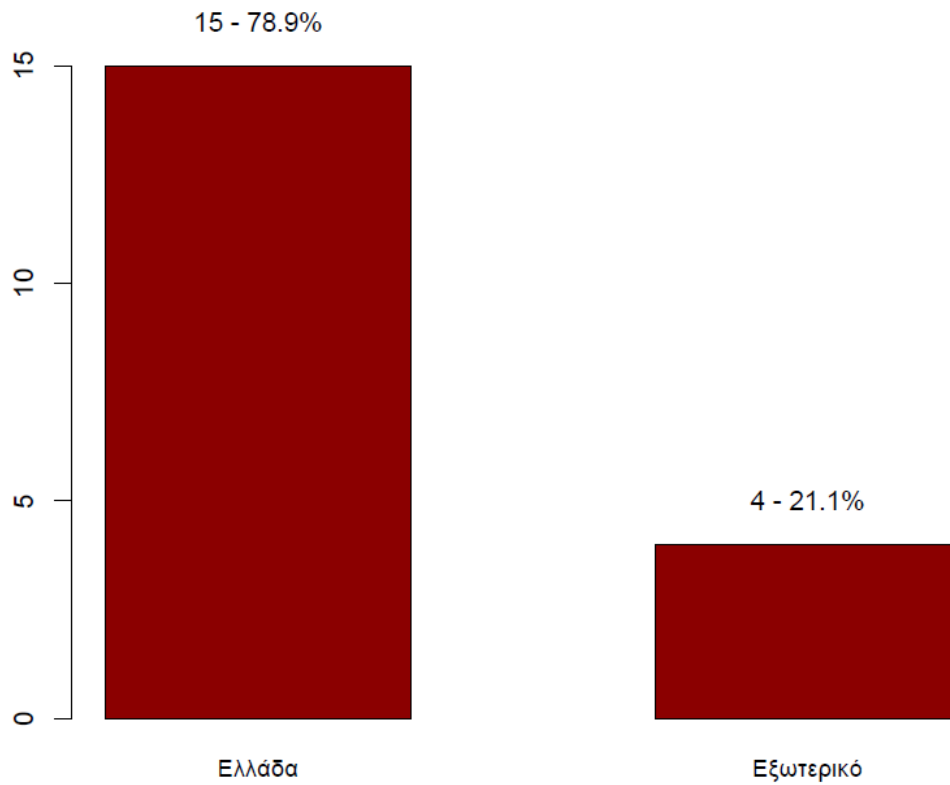
Γράφημα 8: Σχετική συχνότητα απαντήσεων σε σχέση με την ικανοποίηση από διαφορετικά χαρακτηριστικά του μεταπτυχιακού που παρακολούθησαν. Οι ερωτήσεις είχαν διατυπωθεί ως «Πόσο συμφωνείτε με την ακόλουθη διατύπωση: Νιώθω ικανοποιημένος από....».

Σχετική συχνότητα απαντήσεων σε σχέση με το πόσοι εργάζονταν σε συγκεκριμένα χρονικά σημεία μετά την αποφοίτηση από το Δ.Π.Μ.Σ. στη Χρηματοοικονομική και Τραπεζική για Στελέχη Επιχειρήσεων και Οργανισμών Μερικής Φοίτησης (Οικονομικής Επιστήμης)



Γράφημα 9: Σχετική συχνότητα απαντήσεων σε σχέση με το πόσοι εργάζονταν με πλήρη ή μερική απασχόληση ή είχαν τη δική τους επιχείρηση σε συγκεκριμένα χρονικά σημεία μετά την αποφοίτηση. Το συμπληρωματικό ποσοστό αφορά αυτούς που δεν εργάζονταν είτε γιατί δεν βρήκαν δουλειά, είτε γιατί δεν ενδιαφέρονταν (πχ συνέχιζαν τις σπουδές, έκαναν τη θητεία τους, ήταν σε άδεια εγκυμοσύνης κλπ).

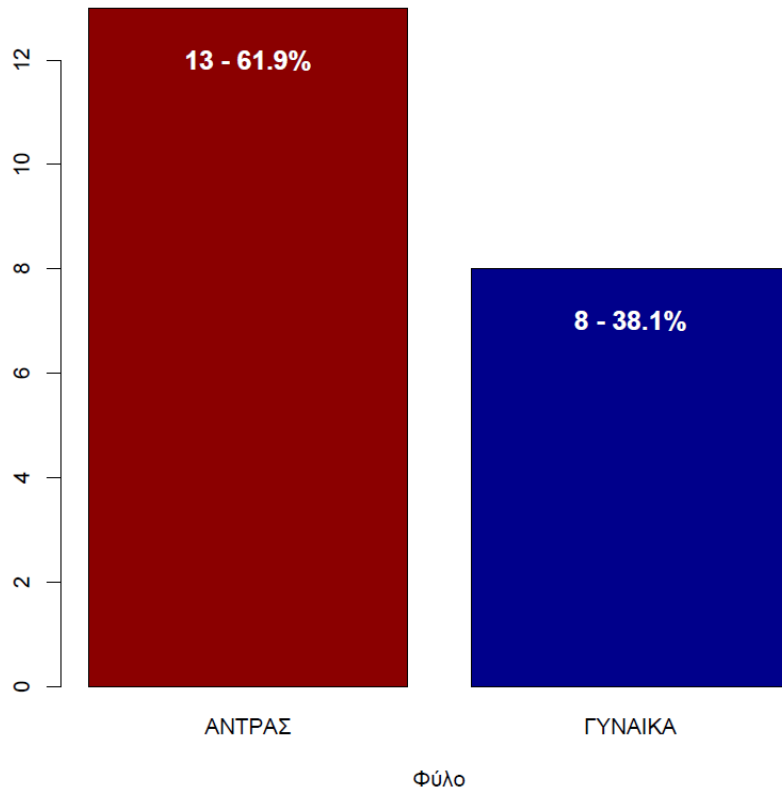
**Αριθμός απαντήσεων και σχετική συχνότητα  
σχετικά με τον τόπο απασχόλησης αποφοίτων του Δ.Π.Μ.Σ.  
στη Χρηματοοικονομική και Τραπεζική για Στελέχη Επιχειρήσεων  
και Οργανισμών Μερικής Φοίτησης (Οικονομικής Επιστήμης)**



Γράφημα 10: Συχνότητα και σχετική συχνότητα ως προς τον τόπο εργασίας σήμερα

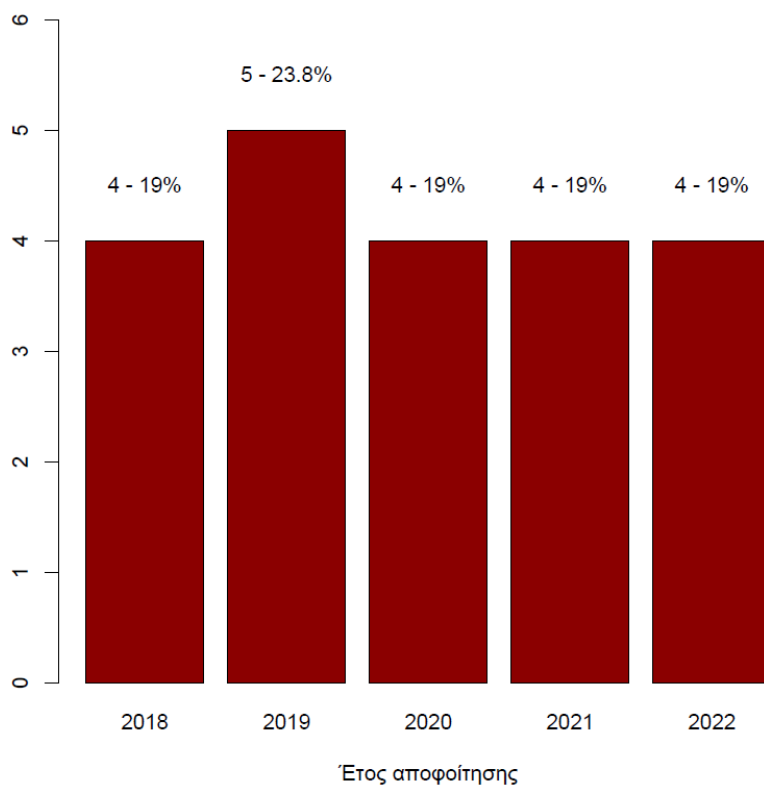
# ΔΙΑΤΜΗΜΑΤΙΚΟ ΜΕΤΑΠΤΥΧΙΑΚΟ ΣΤΗΝ ΟΙΚΟΝΟΜΙΚΗ ΕΠΙΣΤΗΜΗ (ΠΛΗΡΟΥΣ ΦΟΙΤΗΣΗΣ)

Αριθμός απαντήσεων και σχετική συχνότητα απαντήσεων σχετικά με το φύλο του ΔΠΜΣ στην Οικονομική Επιστήμη Πλήρους Φοίτησης (Οικονομικής Επιστήμης)



Γράφημα 1: Αριθμός απαντήσεων και σχετική συχνότητα σχετικά με το φύλο.

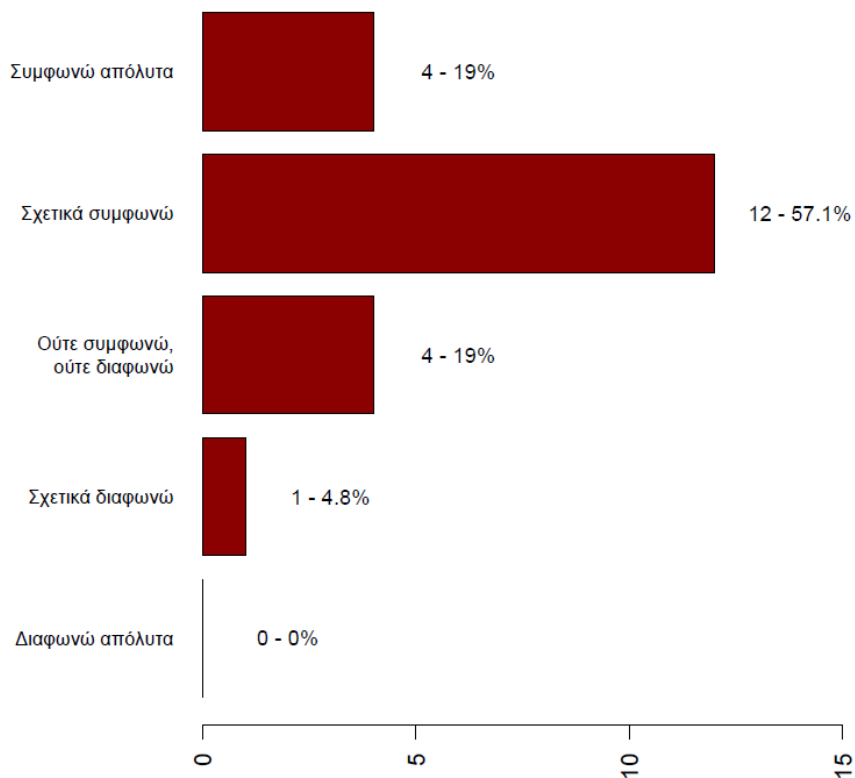
Αριθμός απαντήσεων και σχετική συχνότητα απαντήσεων ως προς το έτος αποφοίτησης από το ΔΠΜΣ στην Οικονομική Επιστήμη Πλήρους Φοίτησης (Οικονομικής Επιστήμης)



Γράφημα 2: Αριθμός απαντήσεων και σχετική συχνότητα ως προς το έτος αποφοίτησης

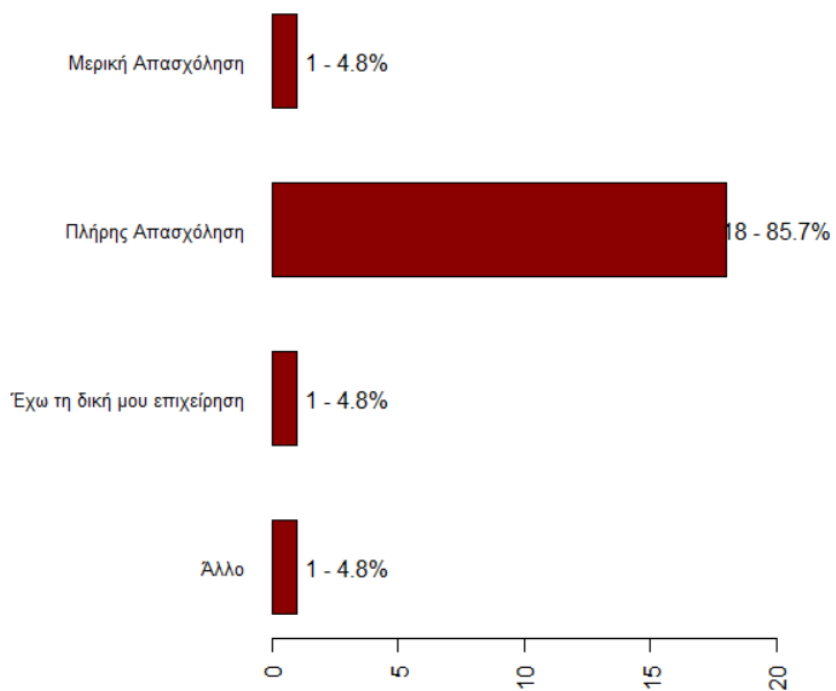


Αριθμός απαντήσεων και σχετική συχνότητα στην ερώτηση  
«Πόσο σας βοήθησε το μεταπτυχιακό πρόγραμμα που παρακολουθήσατε  
για να βελτιώσετε τη θέση σας στην αγορά εργασίας»  
ΔΠΜΣ στην Οικονομική Επιστήμη Πλήρους Φοίτησης (Οικονομικής Επιστήμης)



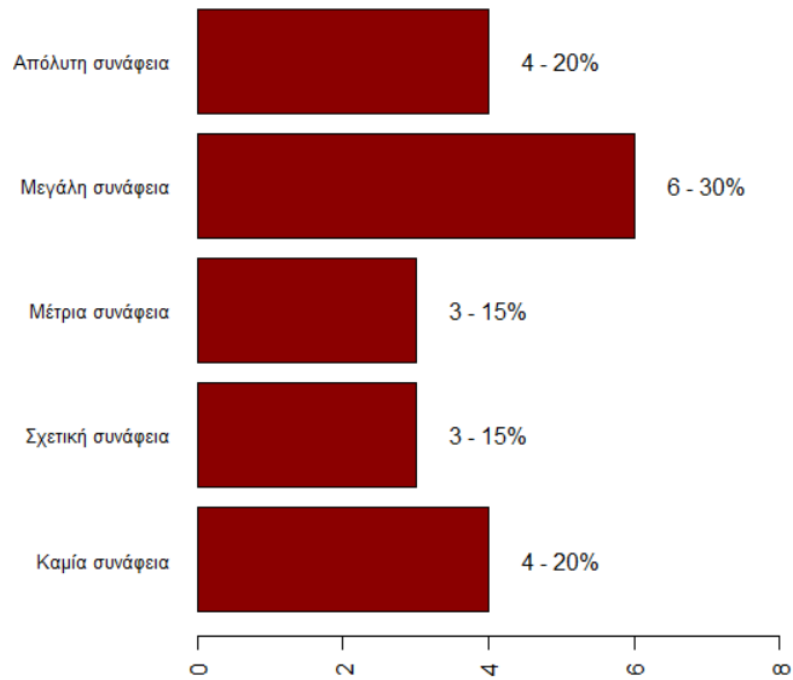
Γράφημα 3: Αριθμός απαντήσεων και σχετική συχνότητα στην ερώτηση «Πόσο σας βοήθησε το μεταπτυχιακό πρόγραμμα που παρακολουθήσατε για να βελτιώσετε τη θέση σας στην αγορά εργασίας»

Καθεστώς απασχόλησης αποφοίτων του ΔΠΜΣ στην  
Οικονομική Επιστήμη Πλήρους Φοίτησης (Οικονομικής Επιστήμης)



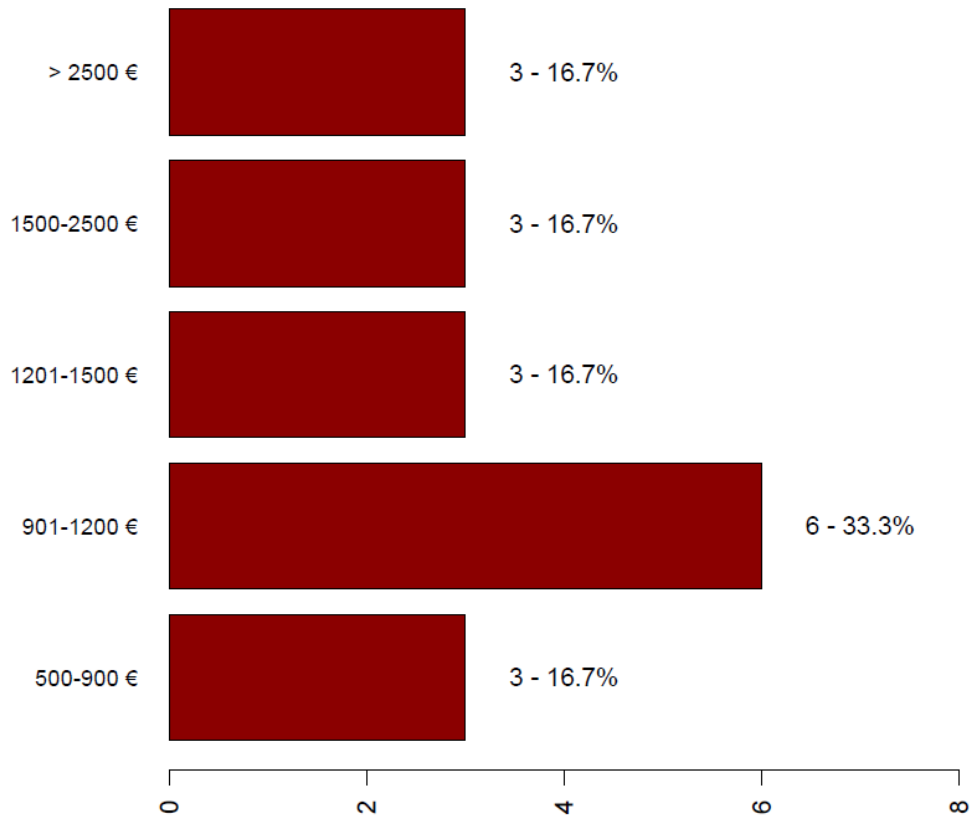
Γράφημα 4: Αριθμός απαντήσεων και σχετική συχνότητα σχετικά με το αν εργάζεστε σήμερα. (Η απάντηση άλλο αφορά περιπτώσεις που κάποιος δεν μπορεί ή δεν θέλει να εργαστεί, πχ εγκυμοσύνη, στρατιωτική θητεία, περεταίρω σπουδές κλπ)

Αριθμός απαντήσεων και σχετική συχνότητα σχετικά με τη συνάφεια της θέσης εργασίας με το ΔΠΜΣ στην Οικονομική Επιστήμη Πλήρους Φοίτησης (Οικονομικής Επιστήμης)



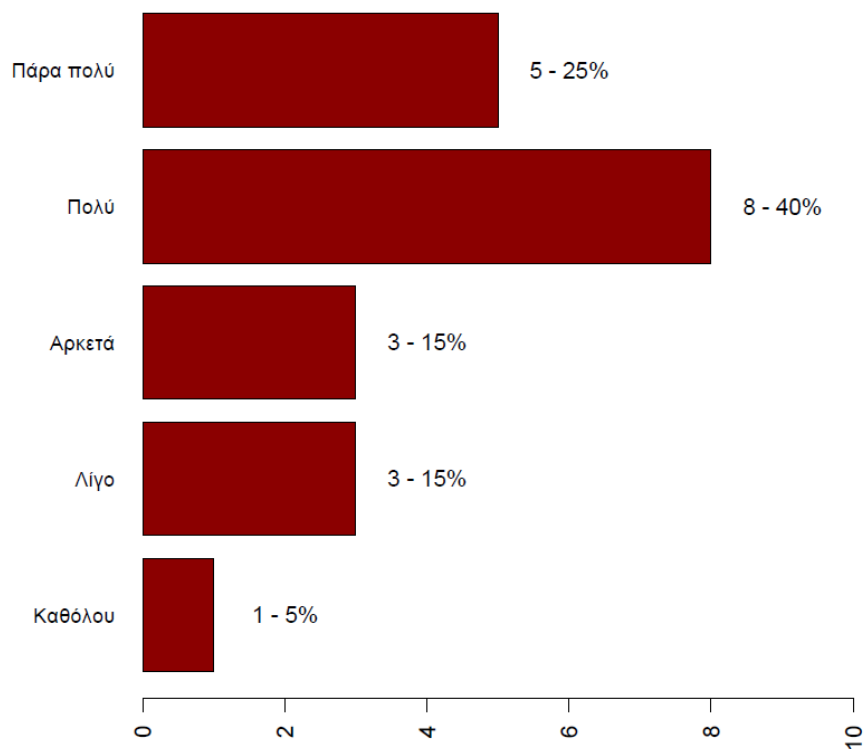
Γράφημα 5: Αριθμός απαντήσεων και σχετική συχνότητα σχετικά με τη συνάφεια της θέσης εργασίας με το μεταπτυχιακό πρόγραμμα

Αριθμός απαντήσεων και σχετική συχνότητα σχετικά με τις μηνιαίες καθαρές αποδοχές αποφοίτων του ΔΠΜΣ στην Οικονομική Επιστήμη Πλήρους Φοίτησης (Οικονομικής Επιστήμης)

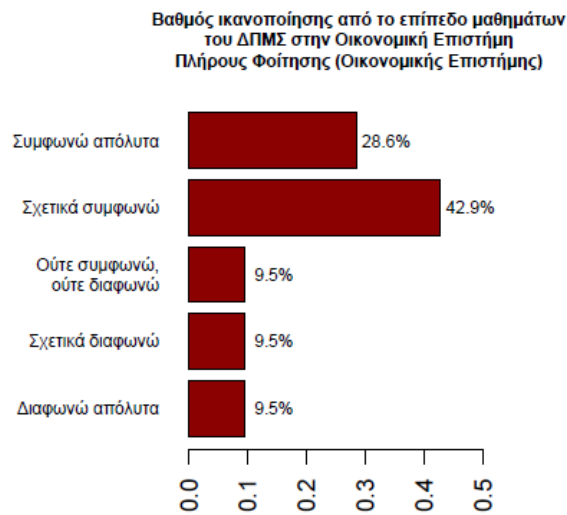


Γράφημα 6: Αριθμός απαντήσεων και σχετική συχνότητα σχετικά με τις μηνιαίες καθαρές αποδοχές που οι ίδιοι δήλωσαν

Αριθμός απαντήσεων και σχετική συχνότητα σχετικά με την ικανοποίηση αποφοίτων του ΔΠΜΣ στην Οικονομική Επιστήμη Πλήρους Φοίτησης (Οικονομικής Επιστήμης)

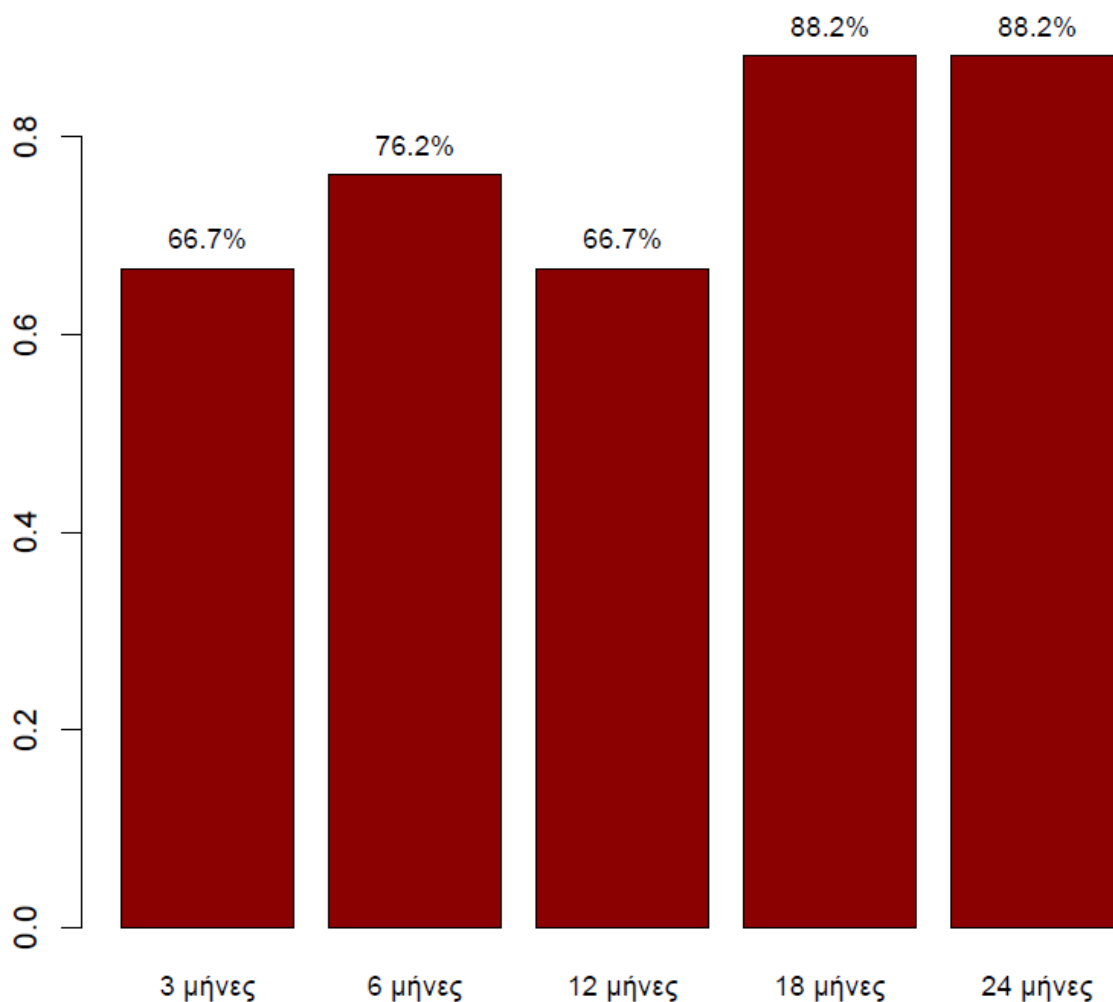


Γράφημα 7: Αριθμός απαντήσεων και σχετική συχνότητα σχετικά με την ικανοποίηση τους από την τωρινή θέση εργασίας



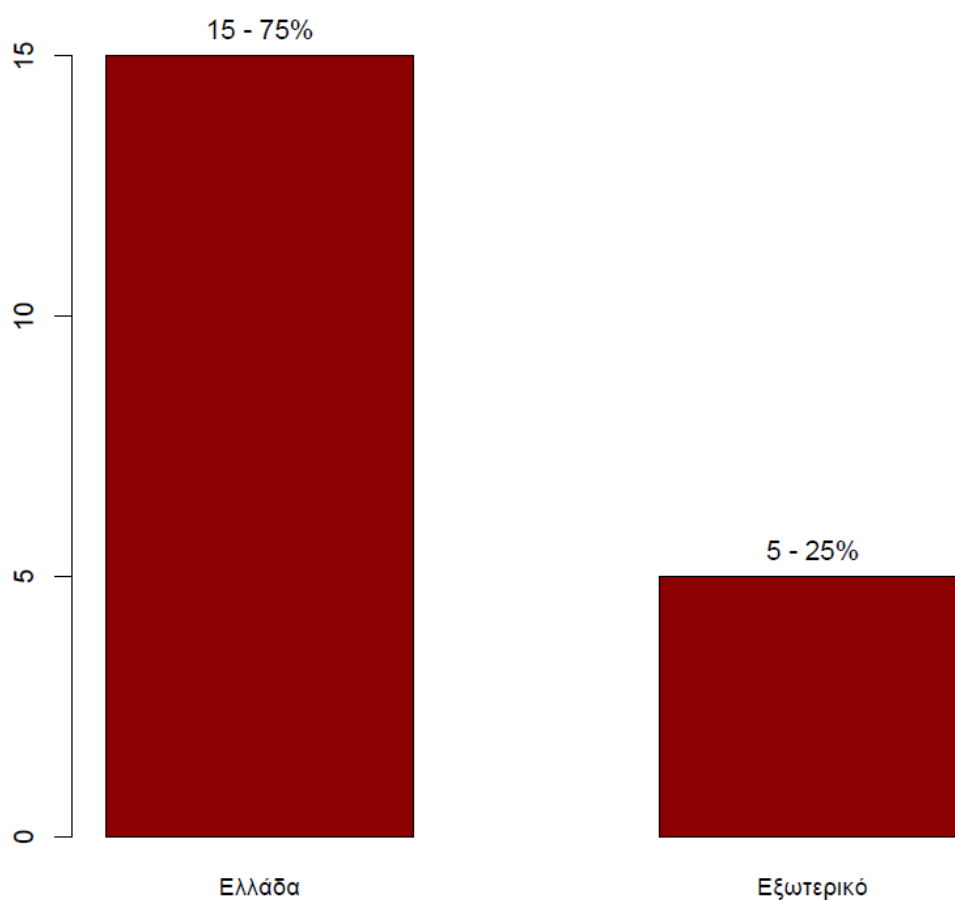
Γράφημα 8: Σχετική συχνότητα απαντήσεων σε σχέση με την ικανοποίηση από διαφορετικά χαρακτηριστικά του μεταπτυχιακού που παρακολούθησαν. Οι ερωτήσεις είχαν διατυπωθεί ως «Πόσο συμφωνείτε με την ακόλουθη διατύπωση: Νιώθω ικανοποιημένος από.....».

Σχετική συχνότητα απαντήσεων σε σχέση με το πόσοι εργάζονταν  
σε συγκεκριμένα χρονικά σημεία μετά την αποφοίτηση από το  
ΔΠΜΣ στην Οικονομική Επιστήμη Πλήρους Φοίτησης (Οικονομικής Επιστήμης)



Γράφημα 9: Σχετική συχνότητα απαντήσεων σε σχέση με το πόσοι εργάζονταν με πλήρη ή μερική απασχόληση ή είχαν τη δική τους επιχείρηση σε συγκεκριμένα χρονικά σημεία μετά την αποφοίτηση. Το συμπληρωματικό ποσοστό αφορά αυτούς που δεν εργάζονταν είτε γιατί δεν βρήκαν δουλειά, είτε γιατί δεν ενδιαφέρονταν (πχ συνέχιζαν τις σπουδές, έκαναν τη θητεία τους, ήταν σε άδεια εγκυμοσύνης κλπ).

Αριθμός απαντήσεων και σχετική συχνότητα σχετικά με τον τόπο απασχόλησης  
αποφοίτων του ΔΠΜΣ στην Οικονομική Επιστήμη Πλήρους Φοίτησης (Οικονομικής Επιστήμης)

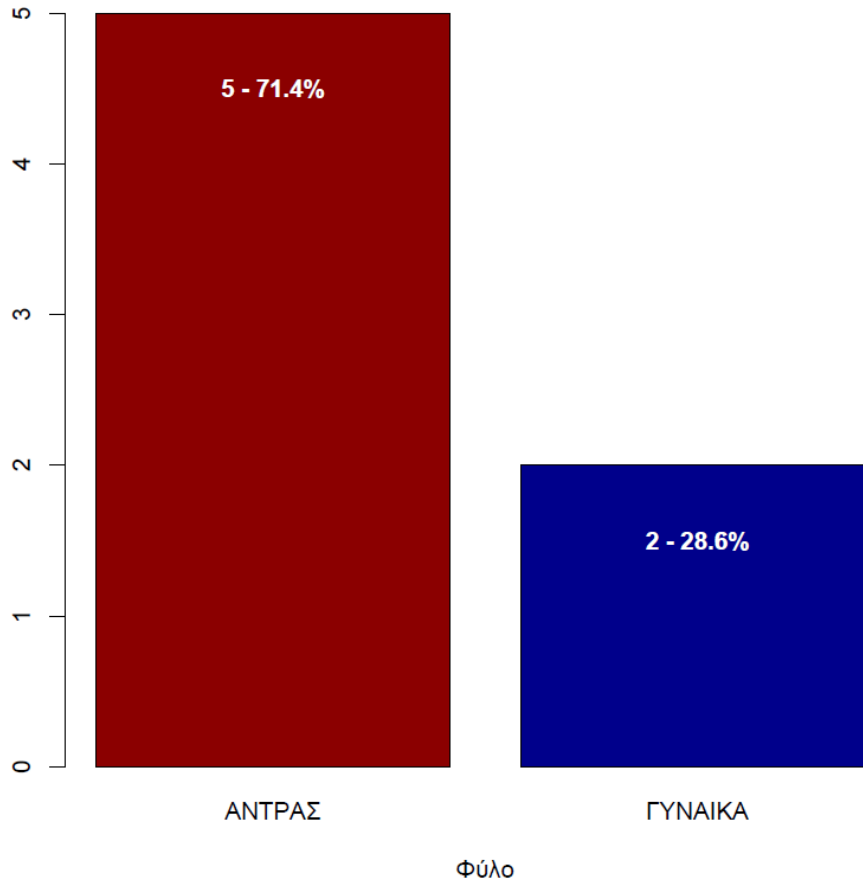


Γράφημα 10: Συχνότητα και σχετική συχνότητα ως προς τον τόπο εργασίας σήμερα



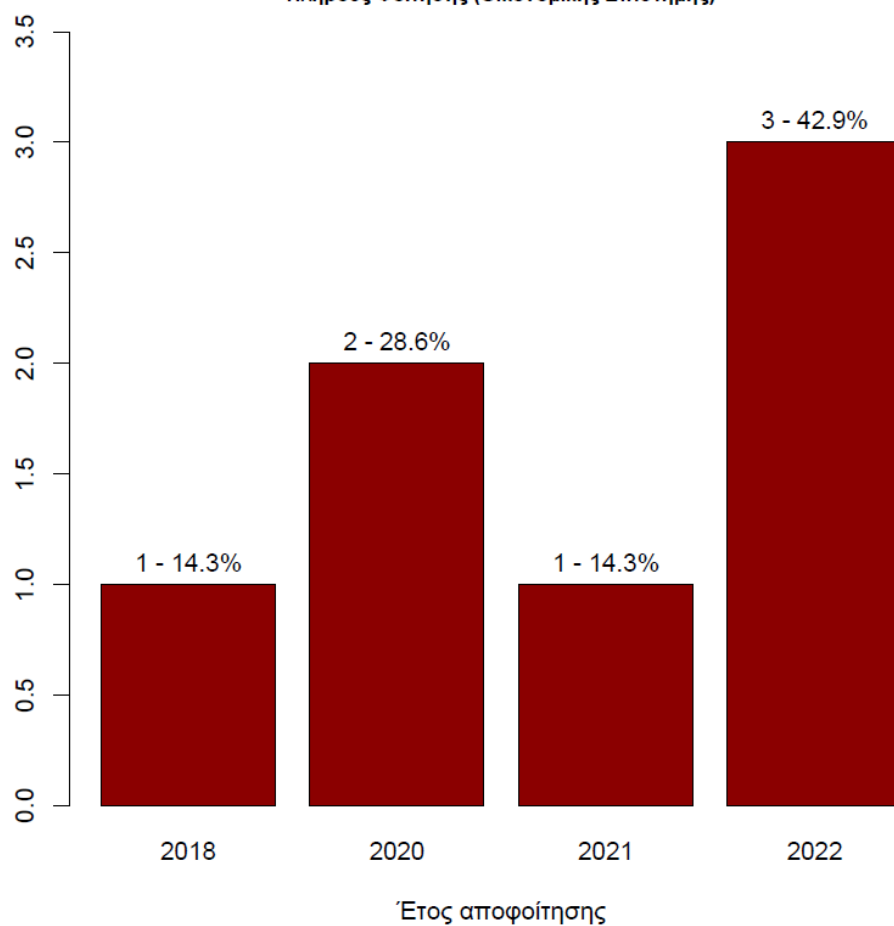
# ΜΕΤΑΠΤΥΧΙΑΚΟ ΣΤΗΝ ΕΠΙΧΕΙΡΗΜΑΤΙΚΗ ΟΙΚΟΝΟΜΙΚΗ ΜΕ ΑΝΑΛΥΤΙΚΕΣ ΜΕΘΟΔΟΥΣ(ΠΛΗΡΟΥΣ ΦΟΙΤΗΣΗΣ)

Αριθμός απαντήσεων και σχετική συχνότητα απαντήσεων σχετικά με το φύλο  
του ΠΜΣ Επιχειρηματική Οικονομική με Αναλυτικές Μεθόδους  
Πλήρους Φοίτησης (Οικονομικής Επιστήμης)



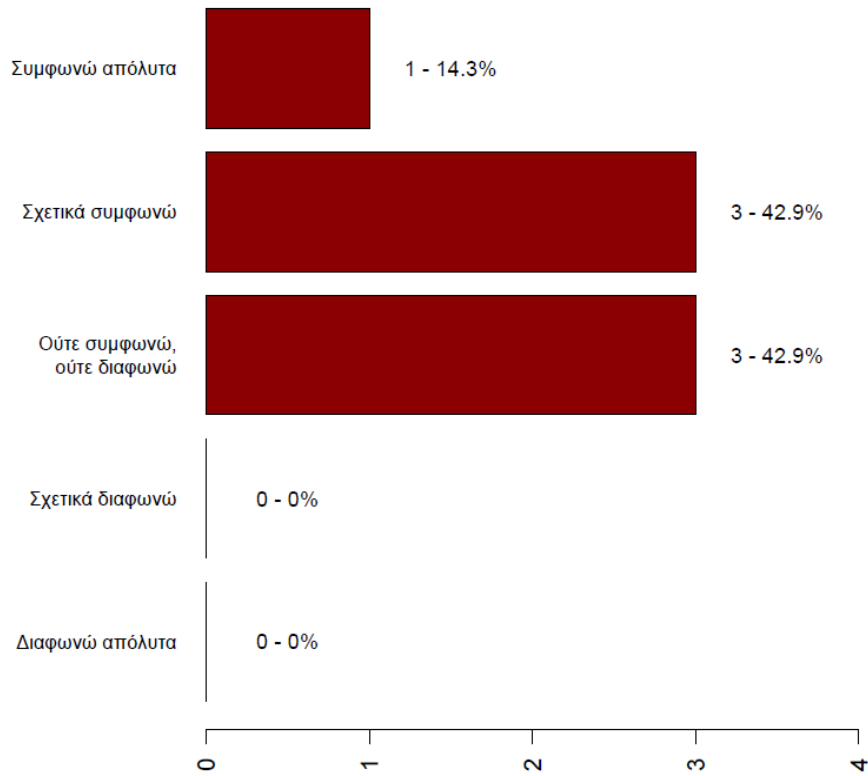
Γράφημα 1: Αριθμός απαντήσεων και σχετική συχνότητα σχετικά με το φύλο.

Αριθμός απαντήσεων και σχετική συχνότητα απαντήσεων ως προς το έτος αποφοίτησης  
από το ΠΜΣ Επιχειρηματική Οικονομική με Αναλυτικές Μεθόδους  
Πλήρους Φοίτησης (Οικονομικής Επιστήμης)



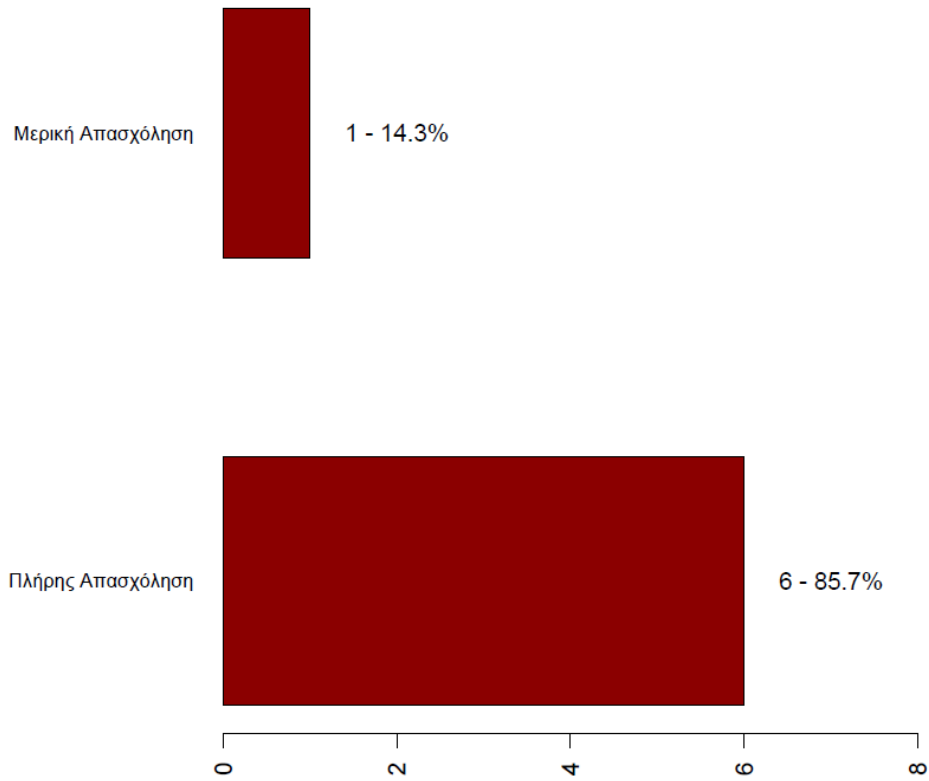
Γράφημα 2: Αριθμός απαντήσεων και σχετική συχνότητα ως προς το έτος αποφοίτησης

Αριθμός απαντήσεων και σχετική συχνότητα στην ερώτηση  
«Πόσο σας βοήθησε το μεταπτυχιακό πρόγραμμα που παρακολουθήσατε  
για να βελτιώσετε τη θέση σας στην αγορά εργασίας»  
ΠΜΣ Επιχειρηματική Οικονομική με Αναλυτικές Μεθόδους  
Πλήρους Φοίτησης (Οικονομικής Επιστήμης)



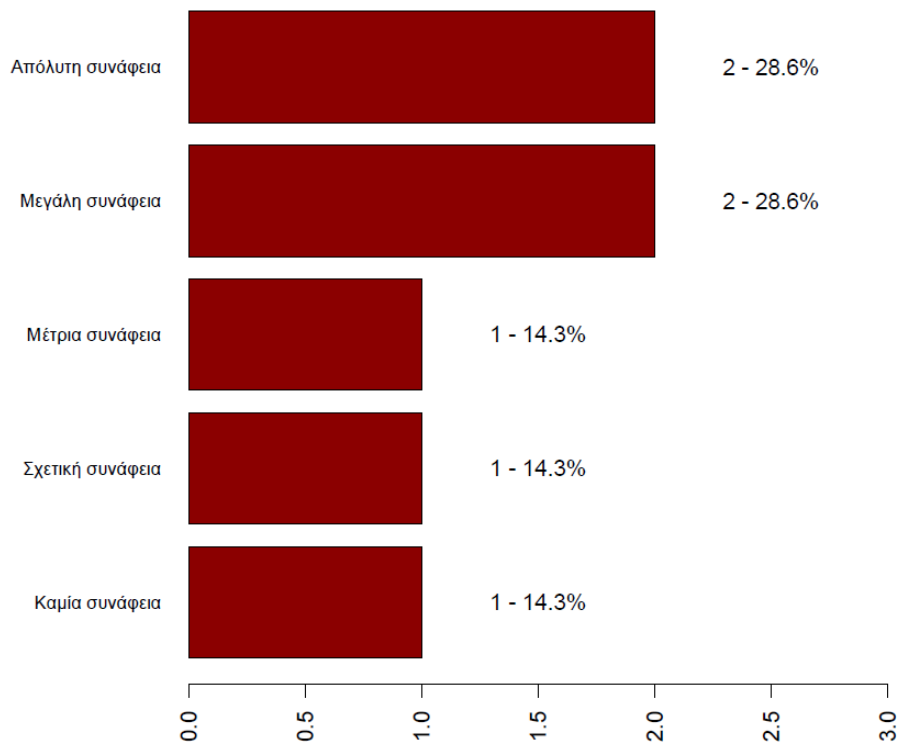
Γράφημα 3: Αριθμός απαντήσεων και σχετική συχνότητα στην ερώτηση «Πόσο σας βοήθησε το μεταπτυχιακό πρόγραμμα που παρακολουθήσατε για να βελτιώσετε τη θέση σας στην αγορά εργασίας»

Αριθμός απαντήσεων και σχετική συχνότητα αποφοίτων του ΠΜΣ  
Επιχειρηματική Οικονομική με Αναλυτικές Μεθόδους  
Πλήρους Φοίτησης (Οικονομικής Επιστήμης)



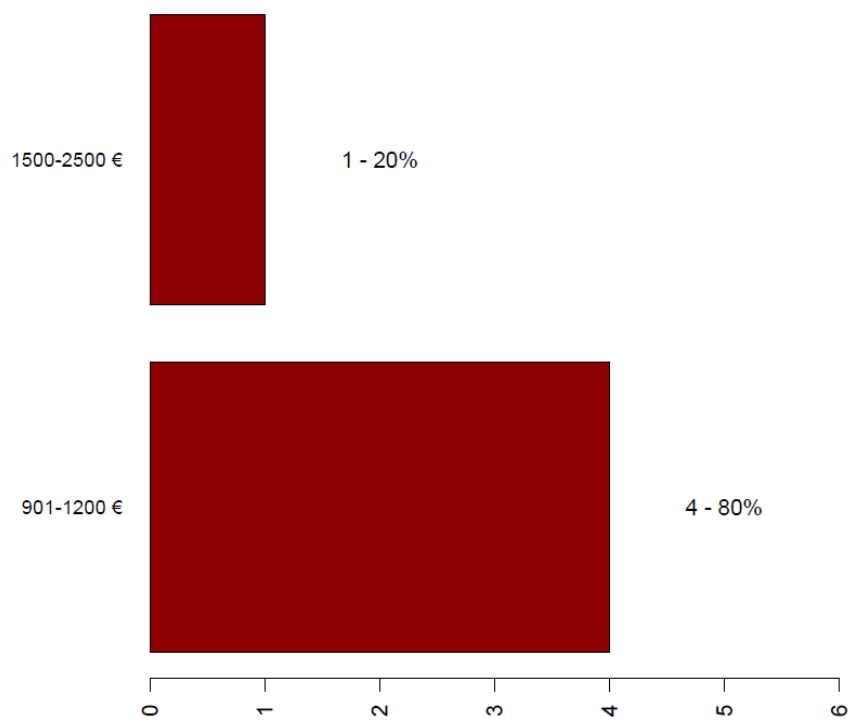
Γράφημα 4: Αριθμός απαντήσεων και σχετική συχνότητα σχετικά με το αν εργάζεστε σήμερα. (Η απάντηση άλλο αφορά περιπτώσεις που κάποιος δεν μπορεί ή δεν θέλει να εργαστεί, πχ εγκυμοσύνη, στρατιωτική θητεία, περεταίρω σπουδές κλπ)

Αριθμός απαντήσεων και σχετική συχνότητα σχετικά με τη συνάφεια της θέσης εργασίας με το ΠΜΣ Επιχειρηματική Οικονομική με Αναλυτικές Μεθόδους Πλήρους Φοίτησης (Οικονομικής Επιστήμης)



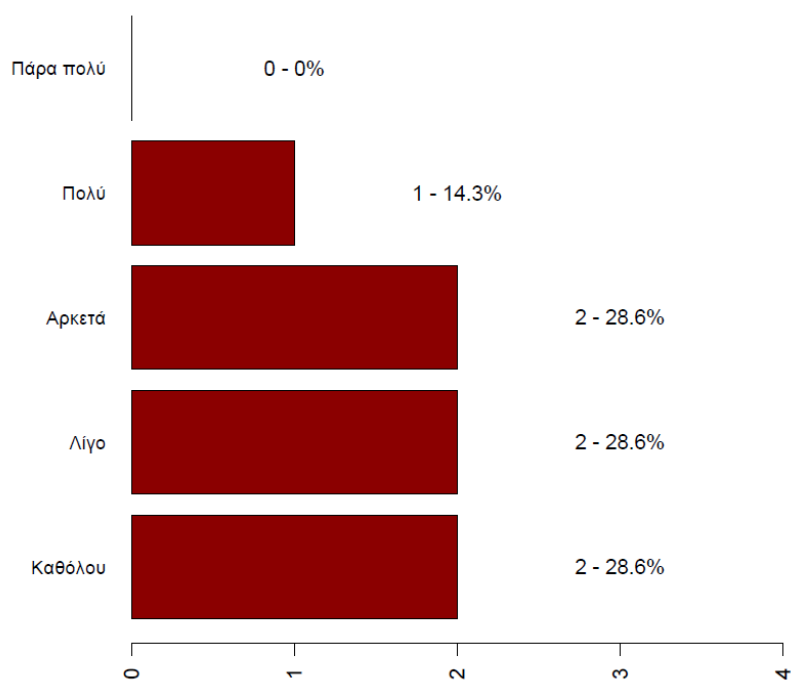
Γράφημα 5: Αριθμός απαντήσεων και σχετική συχνότητα σχετικά με τη συνάφεια της θέσης εργασίας με το μεταπτυχιακό πρόγραμμα

Αριθμός απαντήσεων και σχετική συχνότητα σχετικά με τις μηνιαίες καθαρές αποδοχές αποφοίτων του ΠΜΣ Επιχειρηματική Οικονομική με Αναλυτικές Μεθόδους Πλήρους Φοίτησης (Οικονομικής Επιστήμης)

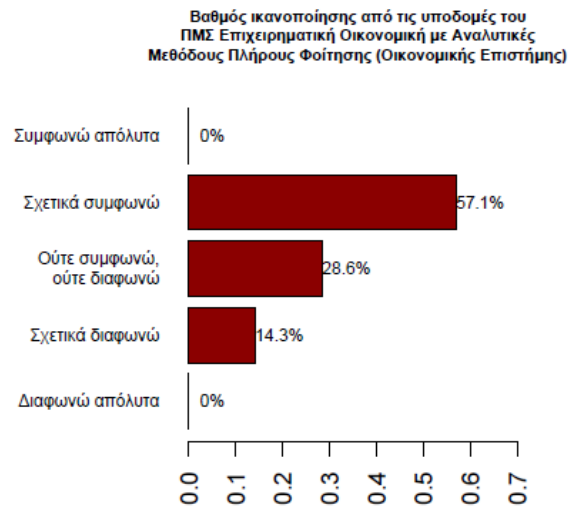
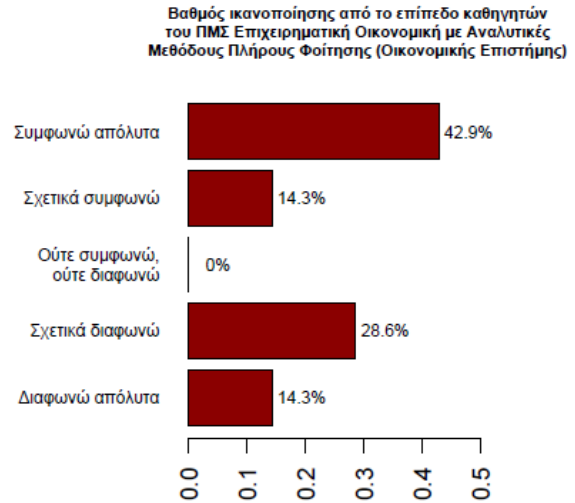
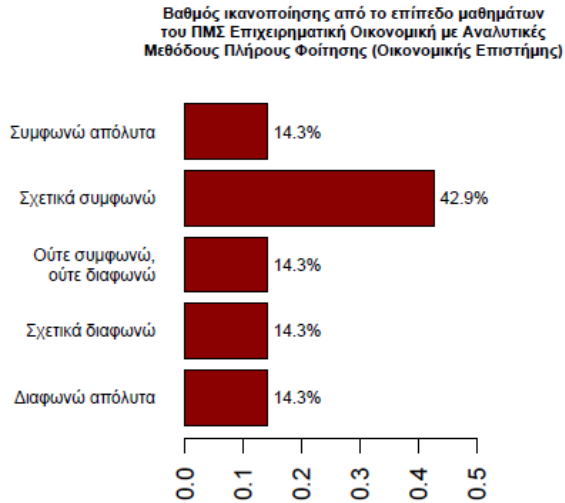


Γράφημα 6: Αριθμός απαντήσεων και σχετική συχνότητα σχετικά με τις μηνιαίες καθαρές αποδοχές που οι ίδιοι δήλωσαν

Αριθμός απαντήσεων και σχετική συχνότητα σχετικά με την ικανοποίηση αποφοίτων του ΠΜΣ Επιχειρηματική Οικονομική με Αναλυτικές Μεθόδους Πλήρους Φοίτησης (Οικονομικής Επιστήμης)



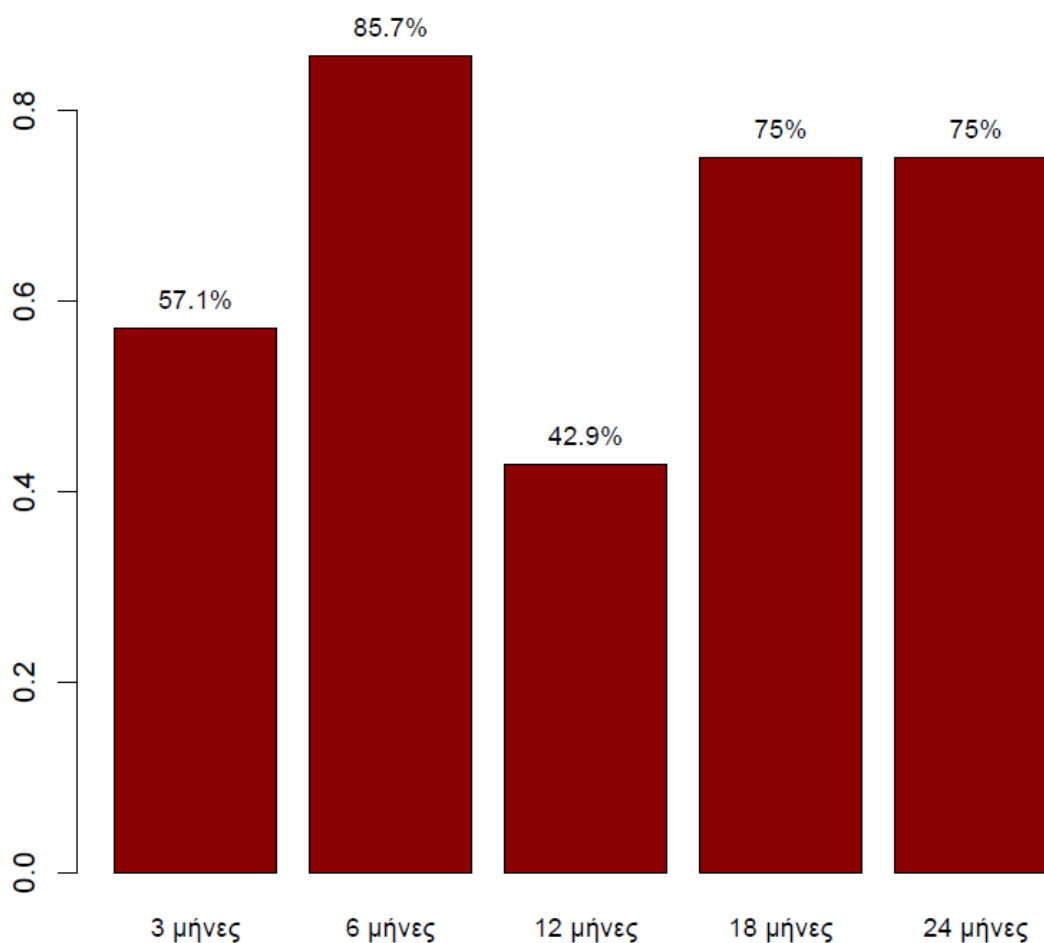
Γράφημα 7: Αριθμός απαντήσεων και σχετική συχνότητα σχετικά με την ικανοποίησή τους από την τωρινή θέση εργασίας



Γράφημα 8: Σχετική συχνότητα απαντήσεων σε σχέση με την ικανοποίηση από διαφορετικά χαρακτηριστικά του μεταπτυχιακού που παρακολούθησαν. Οι ερωτήσεις είχαν διατυπωθεί ως «Πόσο συμφωνείτε με την ακόλουθη διατύπωση: Νιώθω ικανοποιημένος από....».

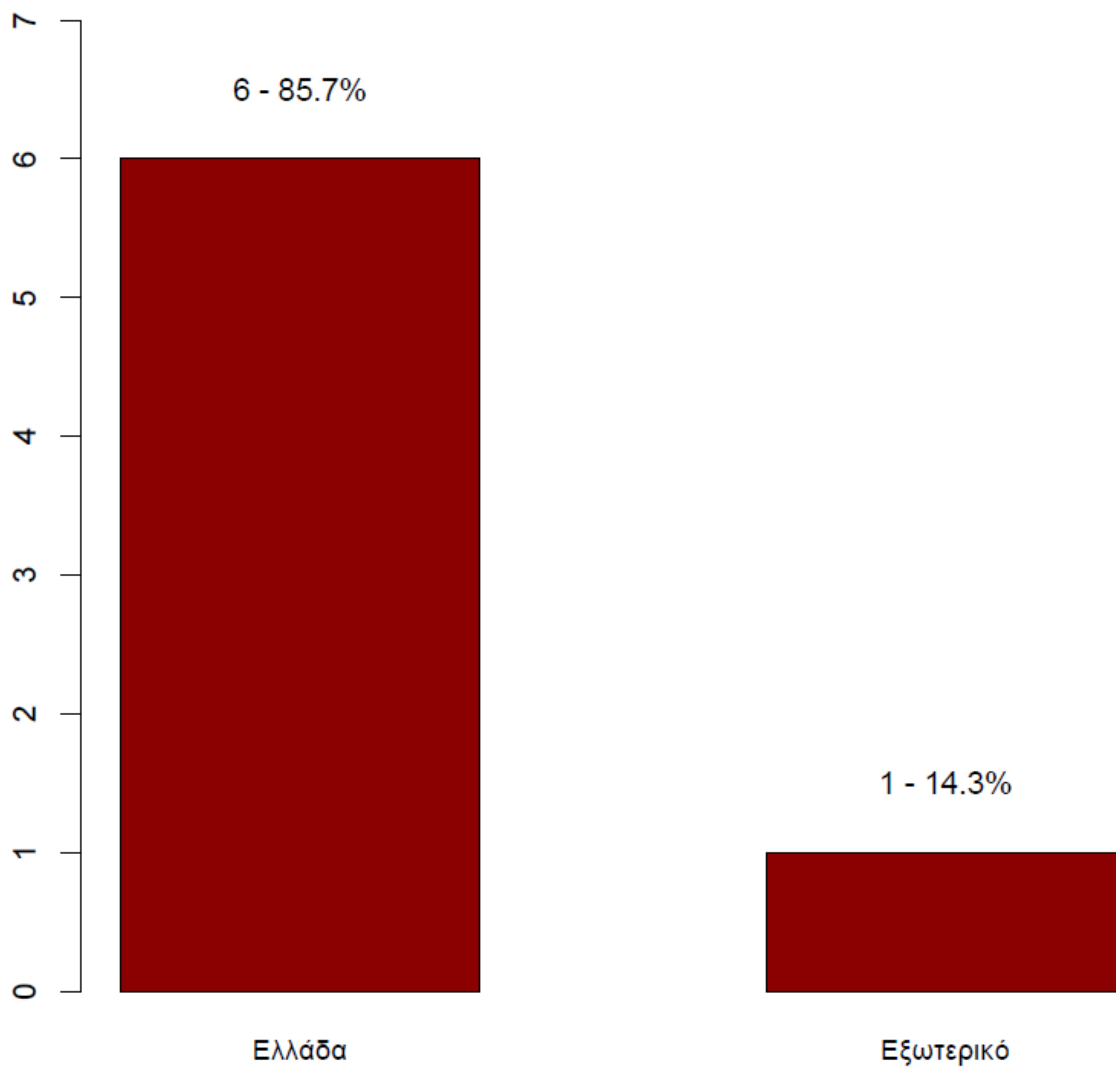


Σχετική συχνότητα απαντήσεων σε σχέση με το πόσοι εργάζονταν  
σε συγκεκριμένα χρονικά σημεία μετά την αποφοίτηση από το  
ΠΜΣ Επιχειρηματική Οικονομική με Αναλυτικές Μεθόδους Πλήρους Φοίτησης (Οικονομικής Επιστήμης)



Γράφημα 9: Σχετική συχνότητα απαντήσεων σε σχέση με το πόσοι εργάζονταν με πλήρη ή μερική απασχόληση ή είχαν τη δική τους επιχείρηση σε συγκεκριμένα χρονικά σημεία μετά την αποφοίτηση. Το συμπληρωματικό ποσοστό αφορά αυτούς που δεν εργάζονταν είτε γιατί δεν βρήκαν δουλειά, είτε γιατί δεν ενδιαφέρονταν (πχ συνέχιζαν τις σπουδές, έκαναν τη θητεία τους, ήταν σε άδεια εγκυμοσύνης κλπ).

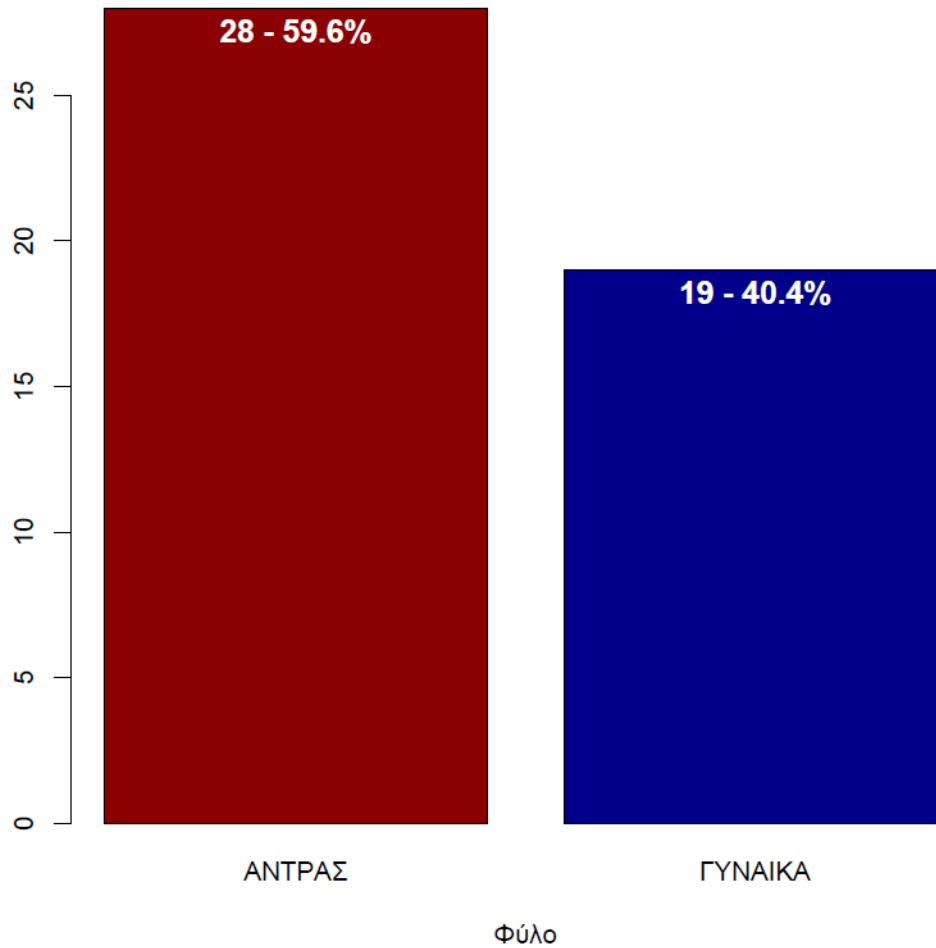
**Αριθμός απαντήσεων και σχετική συχνότητα  
σχετικά με τον τόπο απασχόλησης αποφοίτων του ΠΜΣ Επιχειρηματική Οικονομική με  
Αναλυτικές Μεθόδους Πλήρους Φοίτησης (Οικονομικής Επιστήμης)**



Γράφημα 10: Συχνότητα και σχετική συχνότητα ως προς τον τόπο εργασίας σήμερα

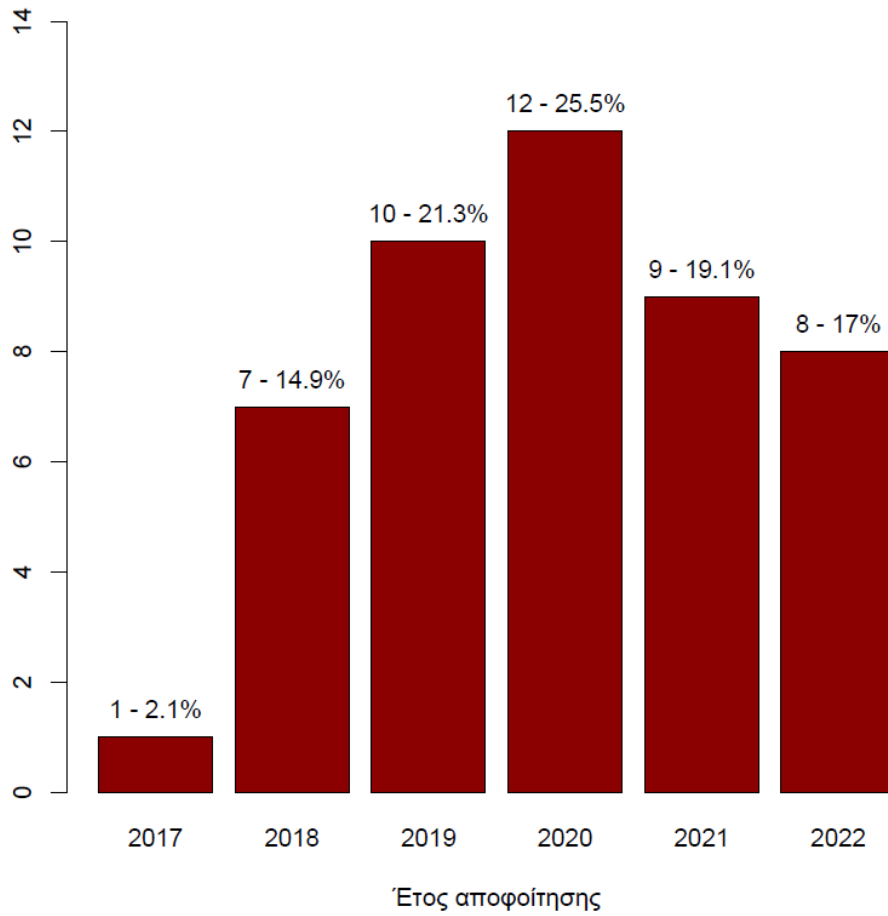
# ΜΕΤΑΠΤΥΧΙΑΚΟ ΣΤΑ ΕΦΑΡΜΟΣΜΕΝΑ ΟΙΚΟΝΟΜΙΚΑ ΚΑΙ ΧΡΗΜΑΤΟΟΙΚΟΝΟΜΙΚΑ (ΠΛΗΡΟΥΣ ΦΟΙΤΗΣΗΣ)

Αριθμός απαντήσεων και σχετική συχνότητα απαντήσεων σχετικά με το φύλο του ΠΜΣ στα Εφαρμοσμένα Οικονομικά και Χρηματοοικονομικά Πλήρους Φοίτησης (Οικονομικής Επιστήμης)



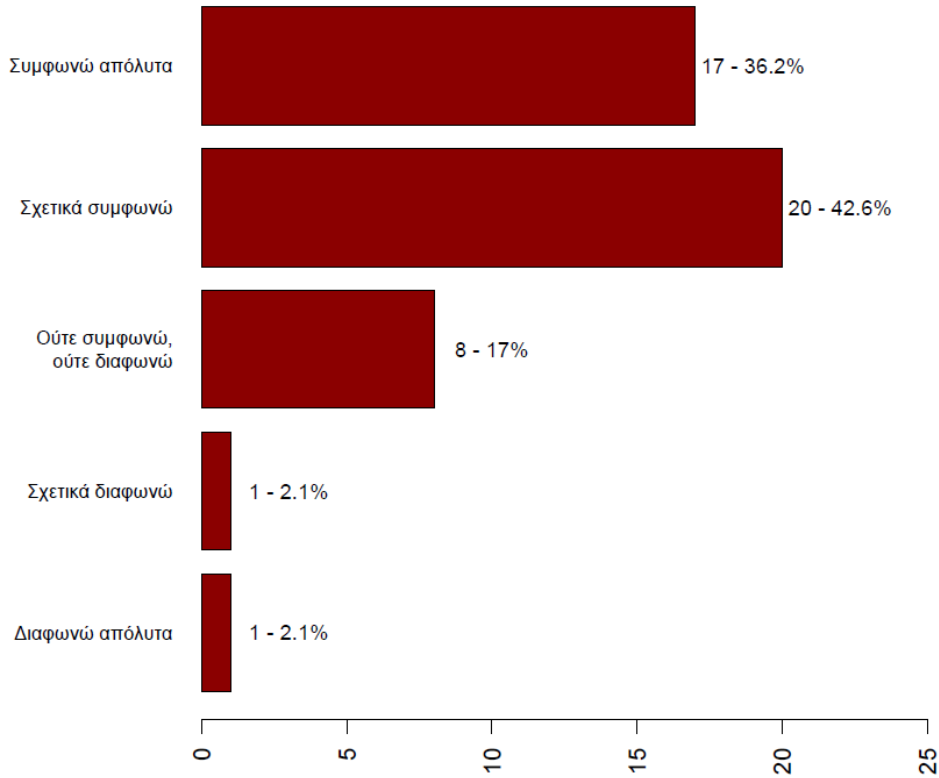
Γράφημα 1: Αριθμός απαντήσεων και σχετική συχνότητα σχετικά με το φύλο.

Αριθμός απαντήσεων και σχετική συχνότητα απαντήσεων ως προς το έτος αποφοίτησης από το ΠΜΣ στα Εφαρμοσμένα Οικονομικά και Χρηματοοικονομικά Πλήρους Φοίτησης (Οικονομικής Επιστήμης)



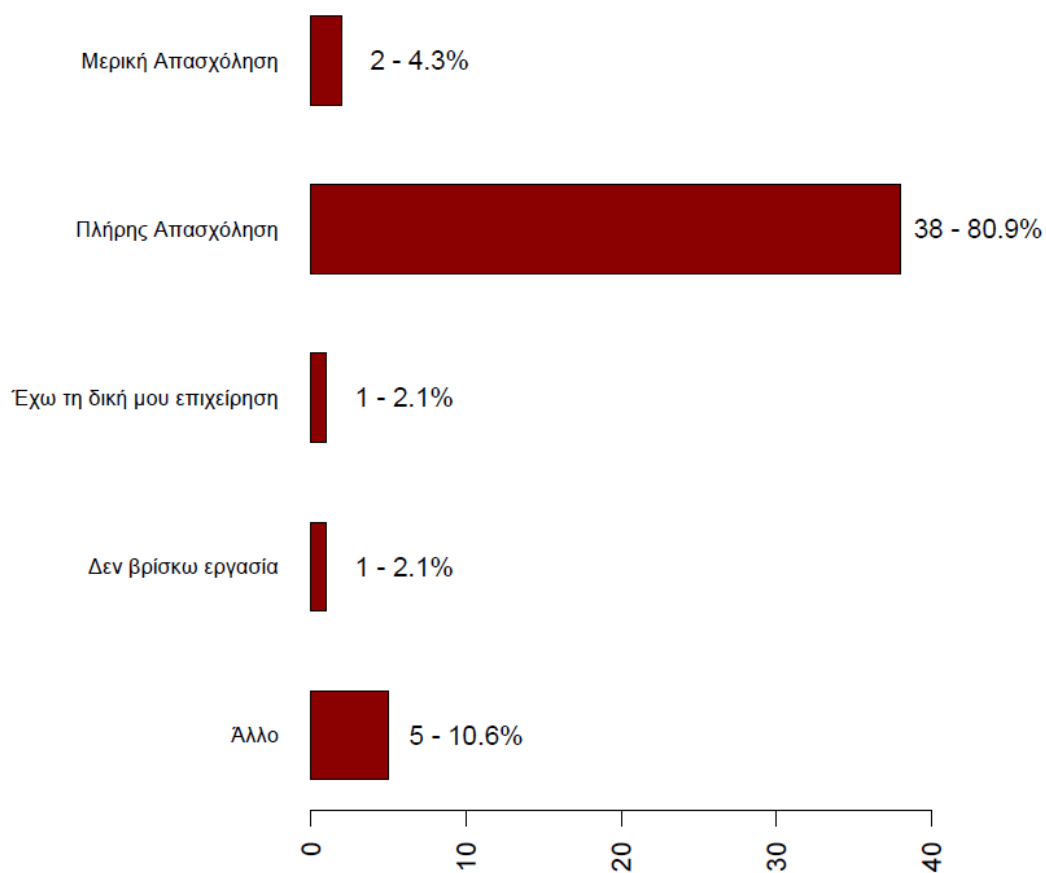
Γράφημα 2: Αριθμός απαντήσεων και σχετική συχνότητα ως προς το έτος αποφοίτησης

Αριθμός απαντήσεων και σχετική συχνότητα στην ερώτηση  
«Πόσο σας βοήθησε το μεταπτυχιακό πρόγραμμα που παρακολουθήσατε  
για να βελτιώσετε τη θέση σας στην αγορά εργασίας»  
ΠΜΣ στα Εφαρμοσμένα Οικονομικά και Χρηματοοικονομικά  
Πλήρους Φοίτησης (Οικονομικής Επιστήμης)



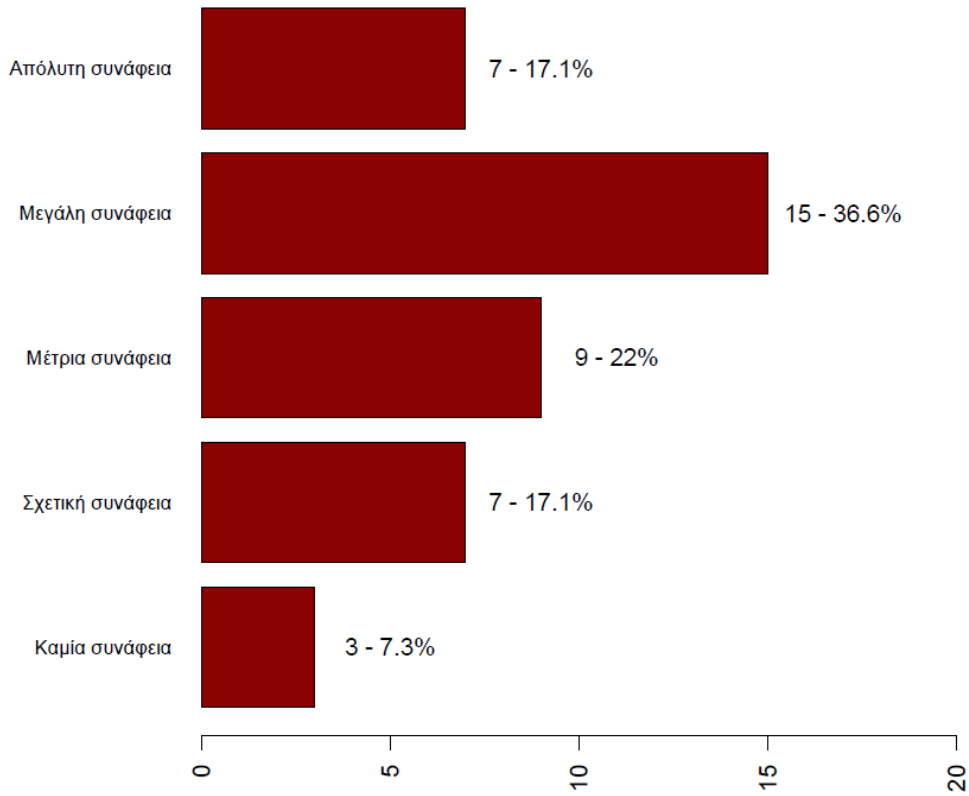
Γράφημα 3: Αριθμός απαντήσεων και σχετική συχνότητα στην ερώτηση «Πόσο σας βοήθησε το μεταπτυχιακό πρόγραμμα που παρακολουθήσατε για να βελτιώσετε τη θέση σας στην αγορά εργασίας»

Καθεστώς απασχόλησης αποφοίτων του ΠΜΣ στα Εφαρμοσμένα  
Οικονομικά και Χρηματοοικονομικά Πλήρους Φοίτησης (Οικονομικής Επιστήμης)



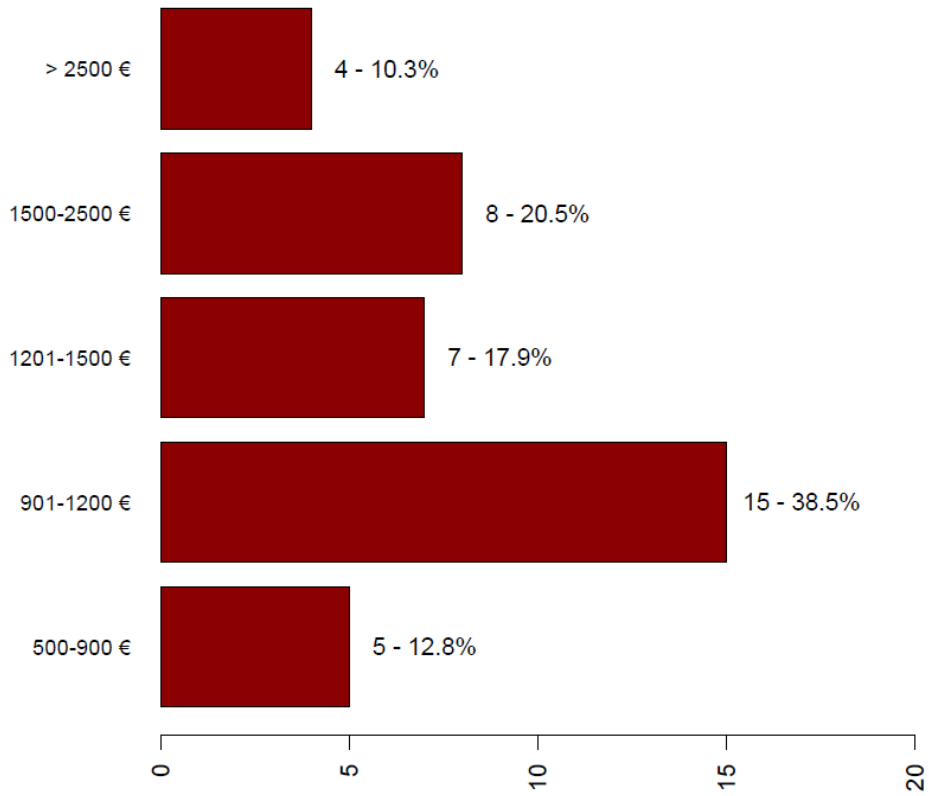
Γράφημα 4: Αριθμός απαντήσεων και σχετική συχνότητα σχετικά με το αν εργάζεστε σήμερα. (Η απάντηση άλλο αφορά περιπτώσεις που κάποιος δεν μπορεί ή δεν θέλει να εργαστεί, πχ εγκυμοσύνη, στρατιωτική θητεία, περεταίρω σπουδές κλπ)

Αριθμός απαντήσεων και σχετική συχνότητα σχετικά με τη συνάφεια της θέσης εργασίας με το ΠΜΣ στα Εφαρμοσμένα Οικονομικά και Χρηματοοικονομικά Πλήρους Φοίτησης (Οικονομικής Επιστήμης)



Γράφημα 5: Αριθμός απαντήσεων και σχετική συχνότητα σχετικά με τη συνάφεια της θέσης εργασίας με το μεταπτυχιακό πρόγραμμα

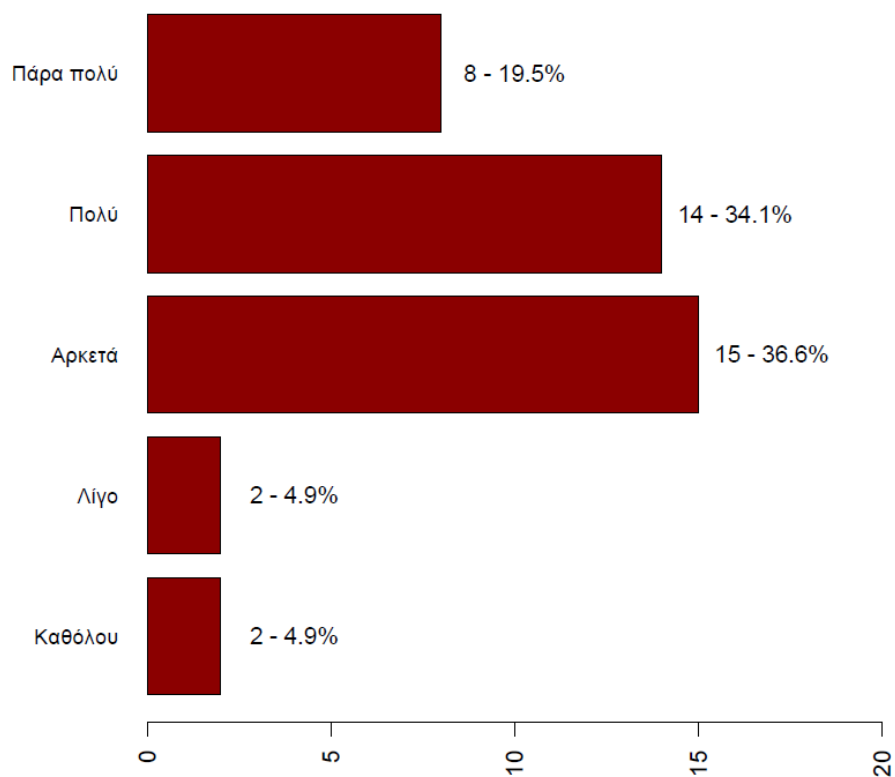
Αριθμός απαντήσεων και σχετική συχνότητα σχετικά με τις μηνιαίες καθαρές αποδοχές αποφοίτων του ΠΜΣ στα Εφαρμοσμένα Οικονομικά και Χρηματοοικονομικά Πλήρους Φοίτησης (Οικονομικής Επιστήμης)



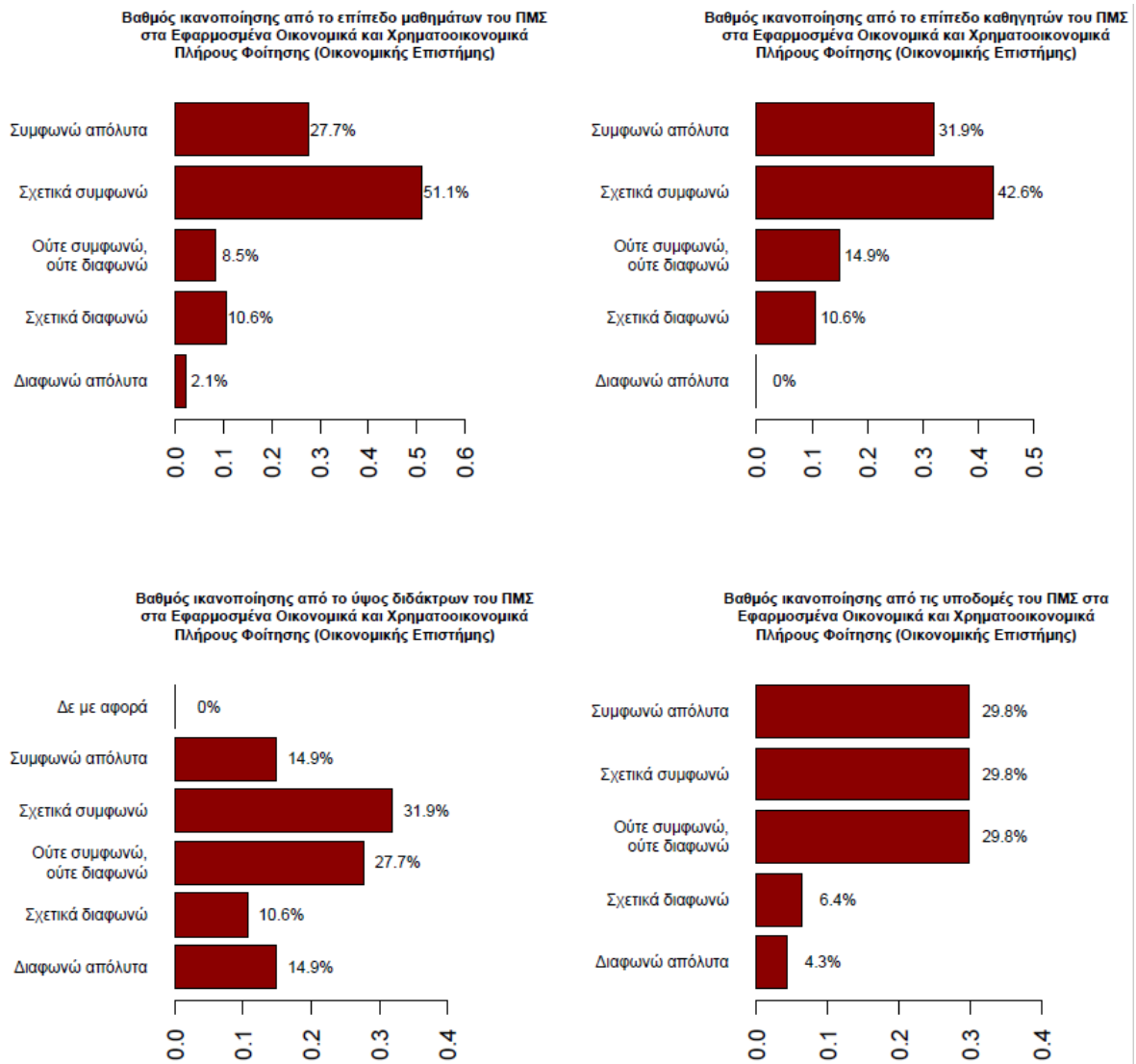
Γράφημα 6: Αριθμός απαντήσεων και σχετική συχνότητα σχετικά με τις μηνιαίες καθαρές αποδοχές που οι ίδιοι δήλωσαν



Αριθμός απαντήσεων και σχετική συχνότητα σχετικά με την ικανοποίηση αποφοίτων του ΠΜΣ στα Εφαρμοσμένα Οικονομικά και Χρηματοοικονομικά Πλήρους Φοίτησης (Οικονομικής Επιστήμης)

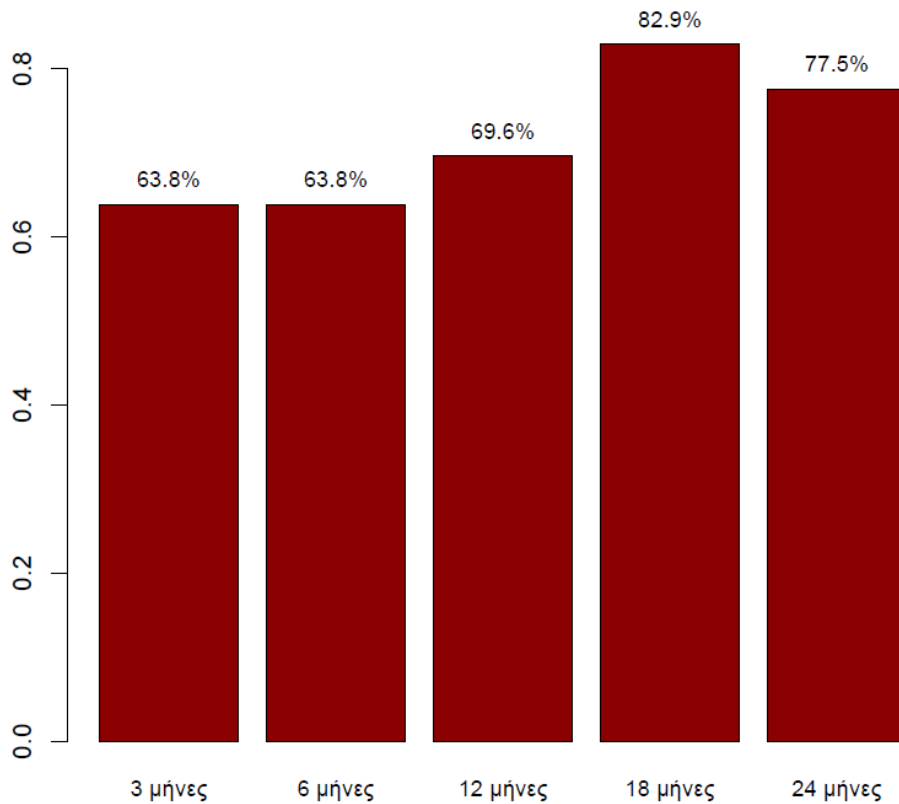


Γράφημα 7: Αριθμός απαντήσεων και σχετική συχνότητα σχετικά με την ικανοποίησή τους από την τωρινή θέση εργασίας



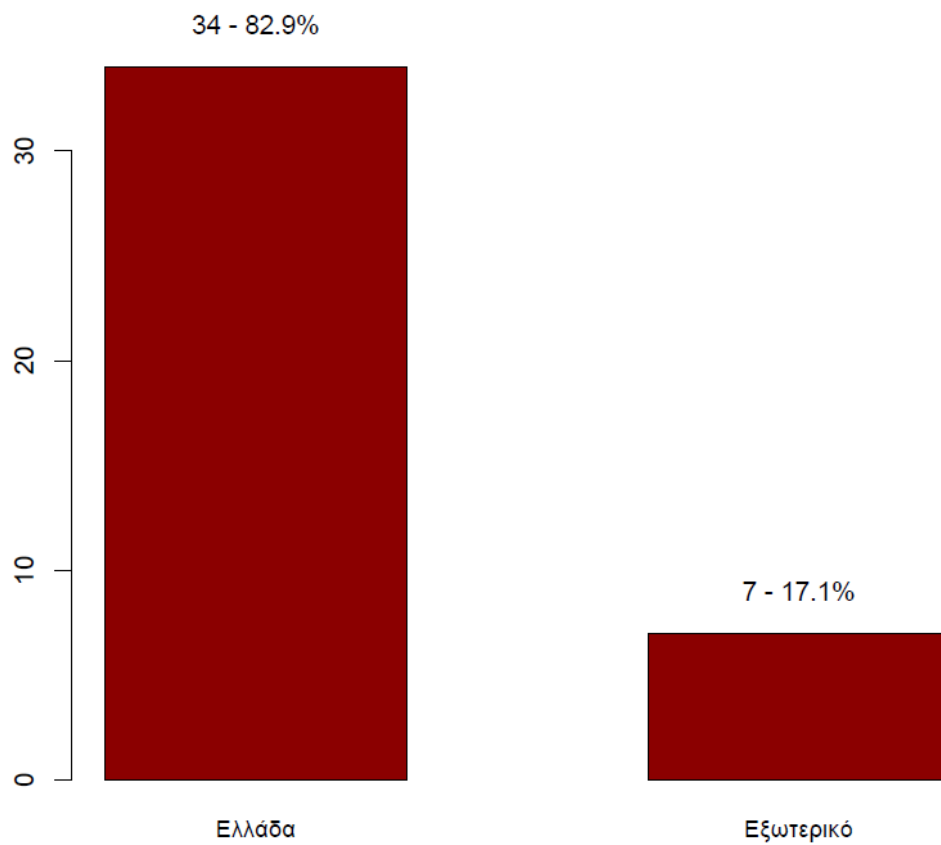
Γράφημα 8: Σχετική συχνότητα απαντήσεων σε σχέση με την ικανοποίηση από διαφορετικά χαρακτηριστικά του μεταπτυχιακού που παρακολούθησαν. Οι ερωτήσεις είχαν διατυπωθεί ως «Πόσο συμφωνείτε με την ακόλουθη διατύπωση: Νιώθω ικανοποιημένος από....».

Σχετική συχνότητα απαντήσεων σε σχέση με το πόσοι εργάζονταν σε συγκεκριμένα χρονικά σημεία μετά την αποφοίτηση από το ΠΜΣ στα Εφαρμοσμένα Οικονομικά και Χρηματοοικονομικά Πλήρους Φοίτησης (Οικονομικής Επιστήμης)



Γράφημα 9: Σχετική συχνότητα απαντήσεων σε σχέση με το πόσοι εργάζονταν με πλήρη ή μερική απασχόληση ή είχαν τη δική τους επιχείρηση σε συγκεκριμένα χρονικά σημεία μετά την αποφοίτηση. Το συμπληρωματικό ποσοστό αφορά αυτούς που δεν εργάζονταν είτε γιατί δεν βρήκαν δουλειά, είτε γιατί δεν ενδιαφέρονταν (πχ συνέχιζαν τις σπουδές, έκαναν τη θητεία τους, ήταν σε άδεια εγκυμοσύνης κλπ).

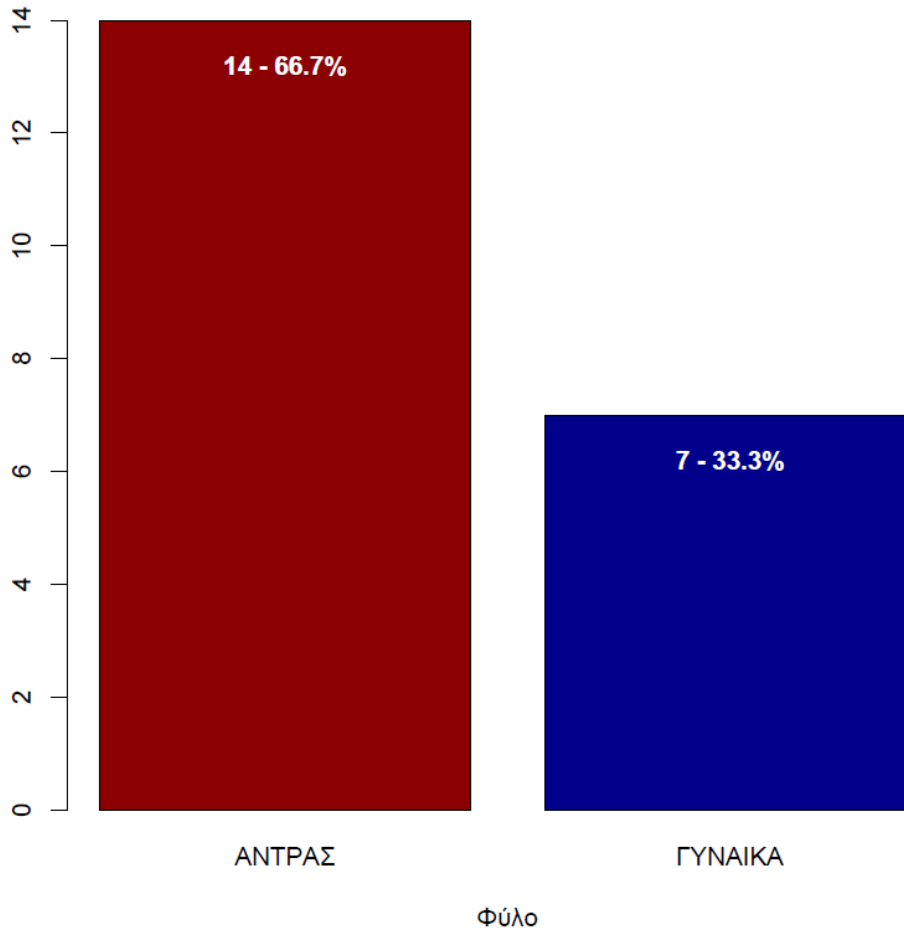
Αριθμός απαντήσεων και σχετική συχνότητα  
σχετικά με τον τόπο απασχόλησης αποφοίτων του  
ΠΜΣ στα Εφαρμοσμένα Οικονομικά και Χρηματοοικονομικά  
Πλήρους Φοίτησης (Οικονομικής Επιστήμης)



Γράφημα 10: Συχνότητα και σχετική συχνότητα ως προς τον τόπο εργασίας σήμερα

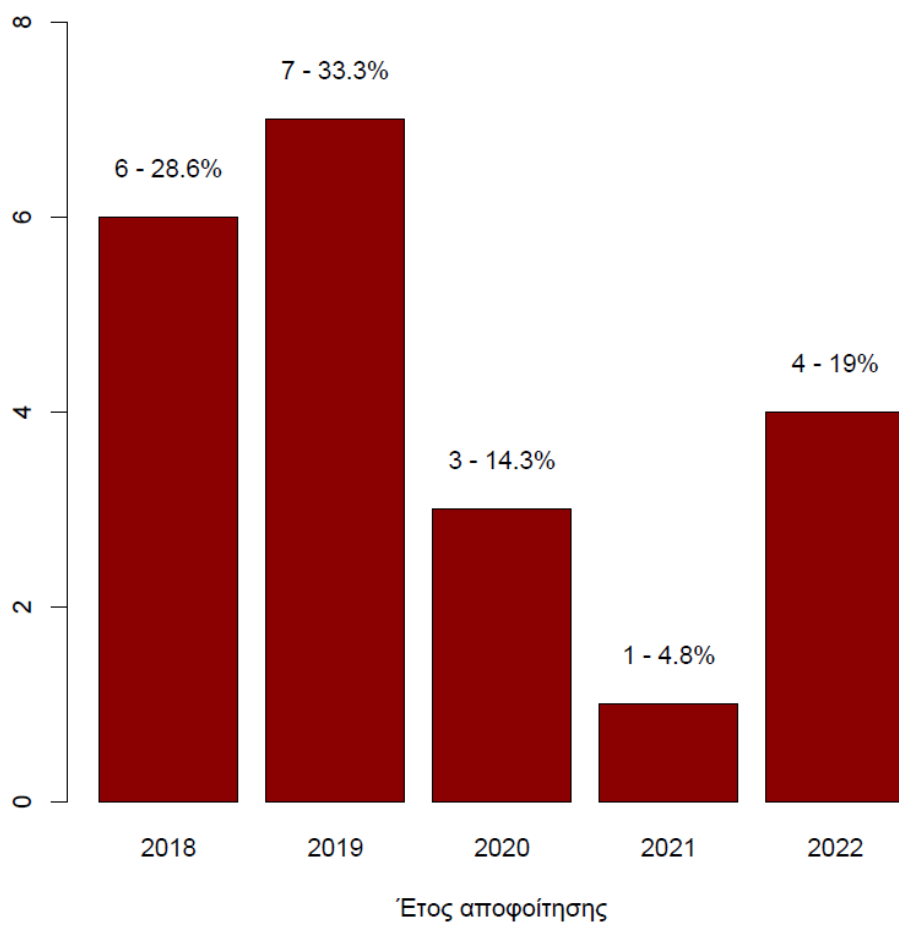
# ΜΕΤΑΠΤΥΧΙΑΚΟ ΣΤΑ ΕΦΑΡΜΟΣΜΕΝΑ ΟΙΚΟΝΟΜΙΚΑ ΚΑΙ ΧΡΗΜΑΤΟΟΙΚΟΝΟΜΙΚΑ (ΜΕΡΙΚΗΣ ΦΟΙΤΗΣΗΣ)

Αριθμός απαντήσεων και σχετική συχνότητα απαντήσεων σχετικά με το φύλο του ΠΜΣ στα Εφαρμοσμένα Οικονομικά και Χρηματοοικονομικά Μερικής Φοίτησης (Οικονομικής Επιστήμης)



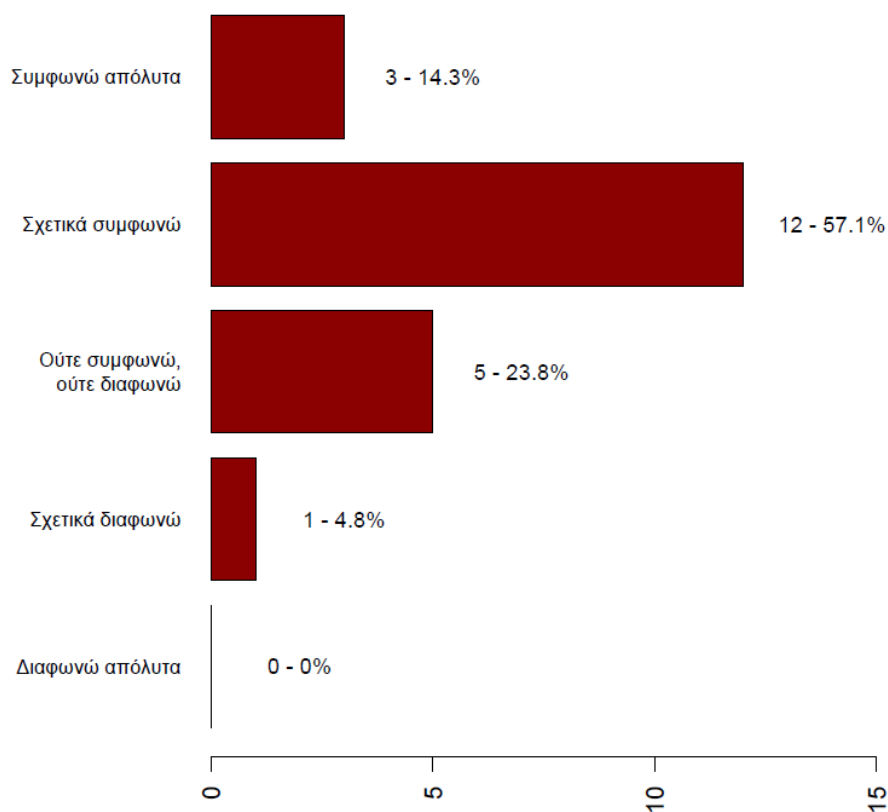
Γράφημα 1: Αριθμός απαντήσεων και σχετική συχνότητα σχετικά με το φύλο.

Αριθμός απαντήσεων και σχετική συχνότητα απαντήσεων ως προς το έτος αποφοίτησης από το ΠΜΣ στα Εφαρμοσμένα Οικονομικά και Χρηματοοικονομικά Μερικής Φοίτησης (Οικονομικής Επιστήμης)



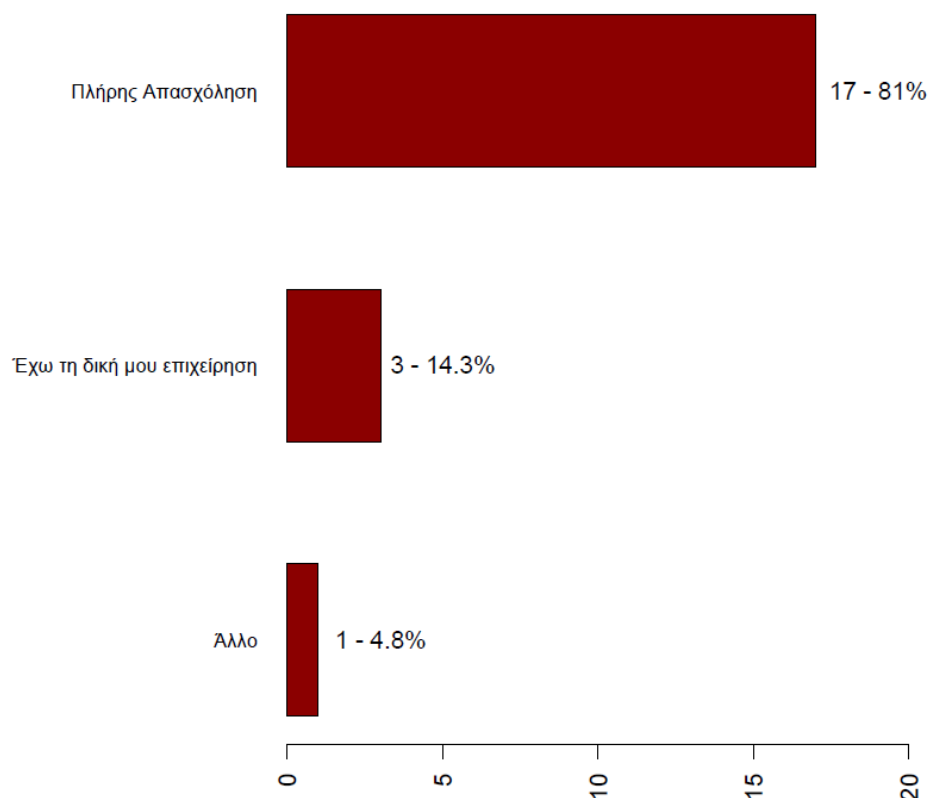
Γράφημα 2: Αριθμός απαντήσεων και σχετική συχνότητα ως προς το έτος αποφοίτησης

Αριθμός απαντήσεων και σχετική συχνότητα στην ερώτηση  
«Πόσο σας βοήθησε το μεταπτυχιακό πρόγραμμα που παρακολουθήσατε  
για να βελτιώσετε τη θέση σας στην αγορά εργασίας»  
ΠΜΣ στα Εφαρμοσμένα Οικονομικά και Χρηματοοικονομικά  
Μερικής Φοίτησης (Οικονομικής Επιστήμης)



Γράφημα 3: Αριθμός απαντήσεων και σχετική συχνότητα στην ερώτηση «Πόσο σας βοήθησε το μεταπτυχιακό πρόγραμμα που παρακολουθήσατε για να βελτιώσετε τη θέση σας στην αγορά εργασίας»

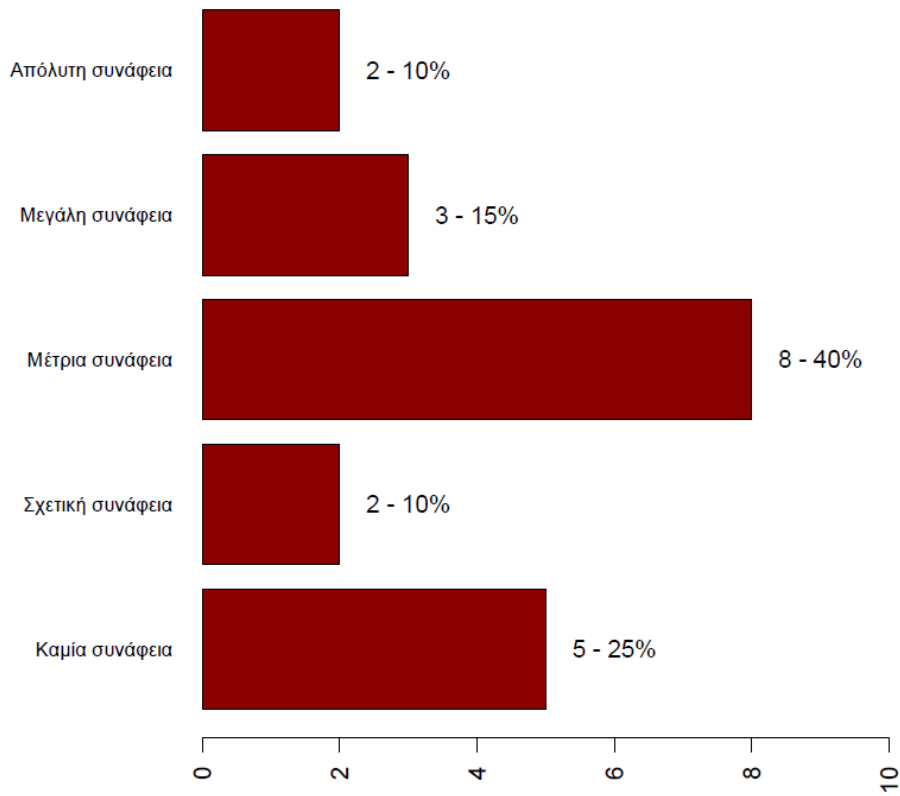
Αριθμός απαντήσεων και σχετική συχνότητα αποφοίτων του ΠΜΣ στα Εφαρμοσμένα Οικονομικά και Χρηματοοικονομικά Μερικής Φοίτησης (Οικονομικής Επιστήμης)



Γράφημα 4: Αριθμός απαντήσεων και σχετική συχνότητα σχετικά με το αν εργάζεστε σήμερα. (Η απάντηση άλλο αφορά περιπτώσεις που κάποιος δεν μπορεί ή δεν θέλει να εργαστεί, πχ εγκυμοσύνη, στρατιωτική θητεία, περεταίρω σπουδές κλπ)

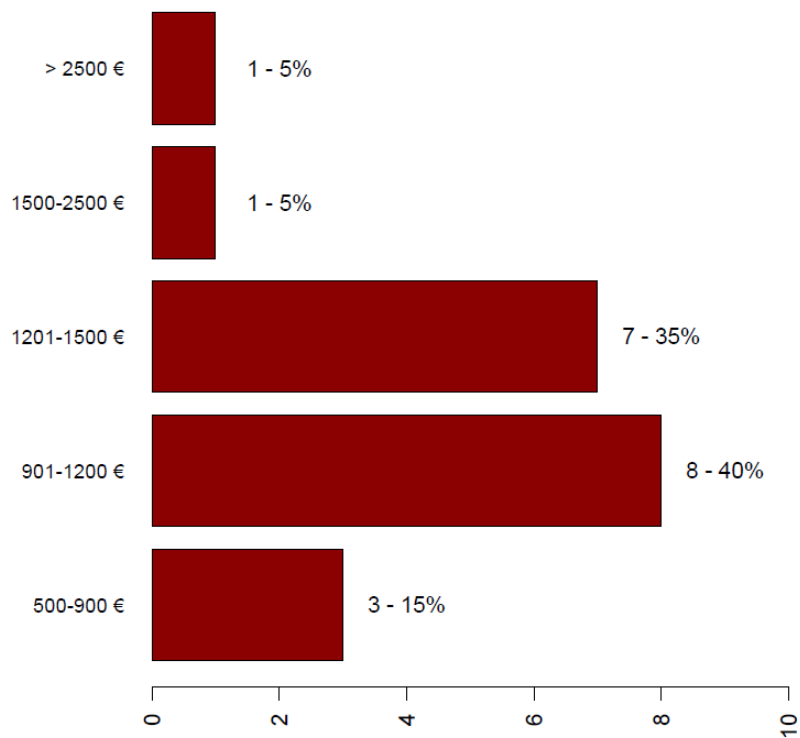


**Αριθμός απαντήσεων και σχετική συχνότητα σχετικά με τη συνάφεια της θέσης εργασίας με το ΠΜΣ στα Εφαρμοσμένα Οικονομικά και Χρηματοοικονομικά Μερικής Φοίτησης (Οικονομικής Επιστήμης)**



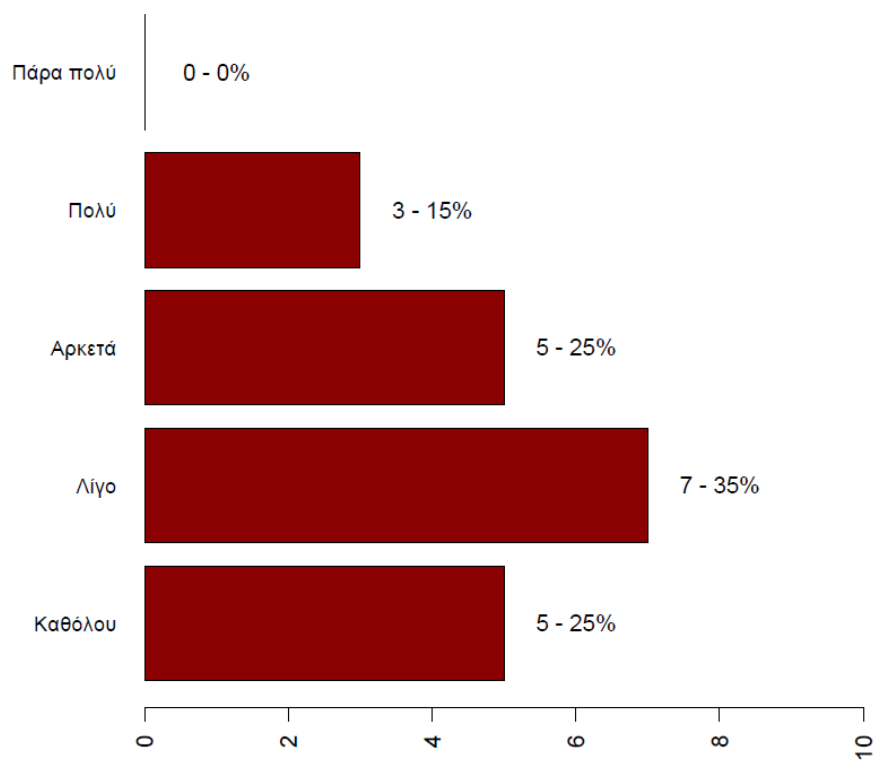
Γράφημα 5: Αριθμός απαντήσεων και σχετική συχνότητα σχετικά με τη συνάφεια της θέσης εργασίας με το μεταπτυχιακό πρόγραμμα

Αριθμός απαντήσεων και σχετική συχνότητα σχετικά με τις μηνιαίες καθαρές αποδοχές αποφοίτων του ΠΜΣ στα Εφαρμοσμένα Οικονομικά και Χρηματοοικονομικά Μερικής Φοίτησης (Οικονομικής Επιστήμης)

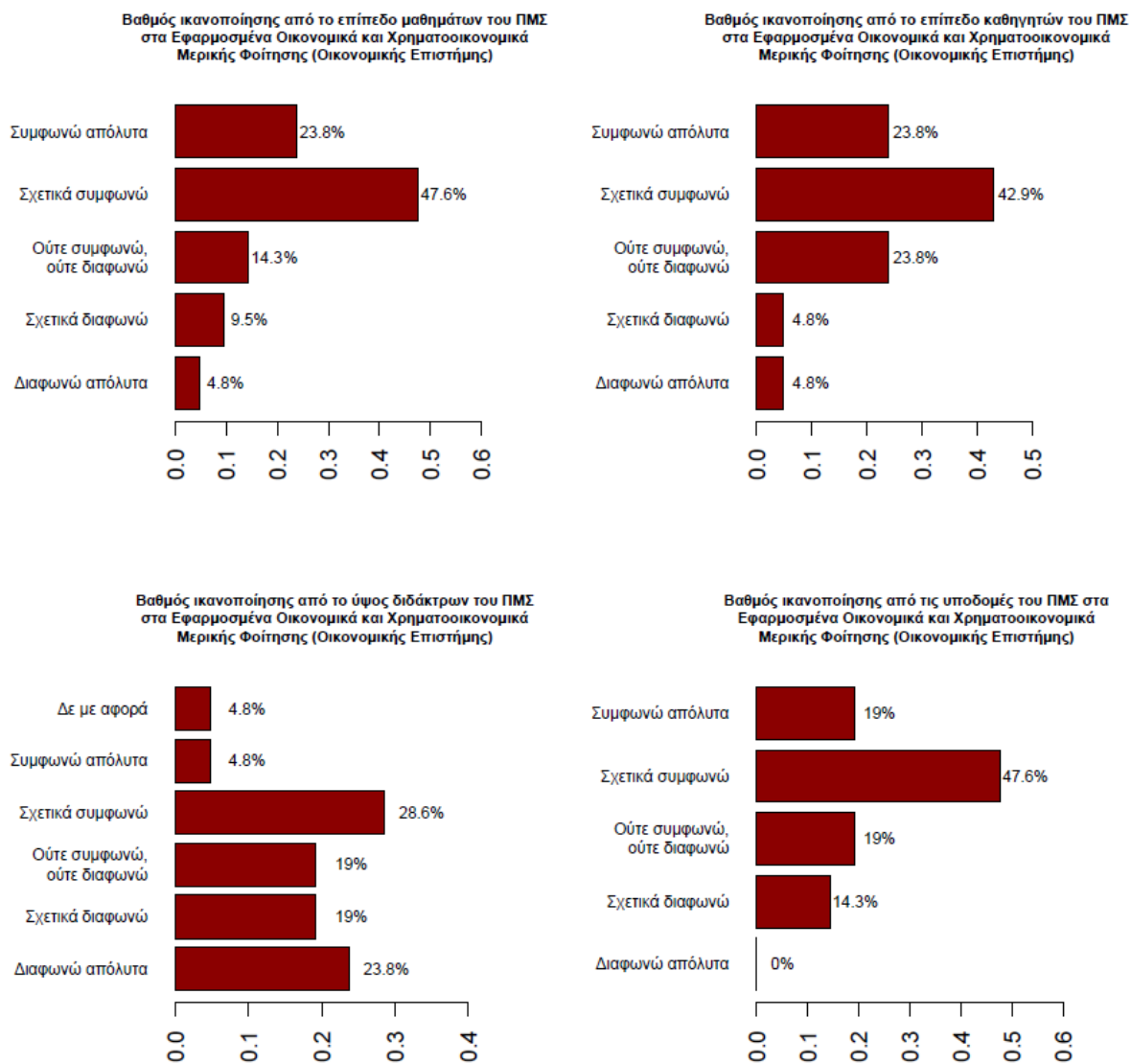


Γράφημα 6: Αριθμός απαντήσεων και σχετική συχνότητα σχετικά με τις μηνιαίες καθαρές αποδοχές που οι ίδιοι δήλωσαν

Αριθμός απαντήσεων και σχετική συχνότητα σχετικά με την ικανοποίηση αποφοίτων του ΠΜΣ στα Εφαρμοσμένα Οικονομικά και Χρηματοοικονομικά Μερικής Φοίτησης (Οικονομικής Επιστήμης)

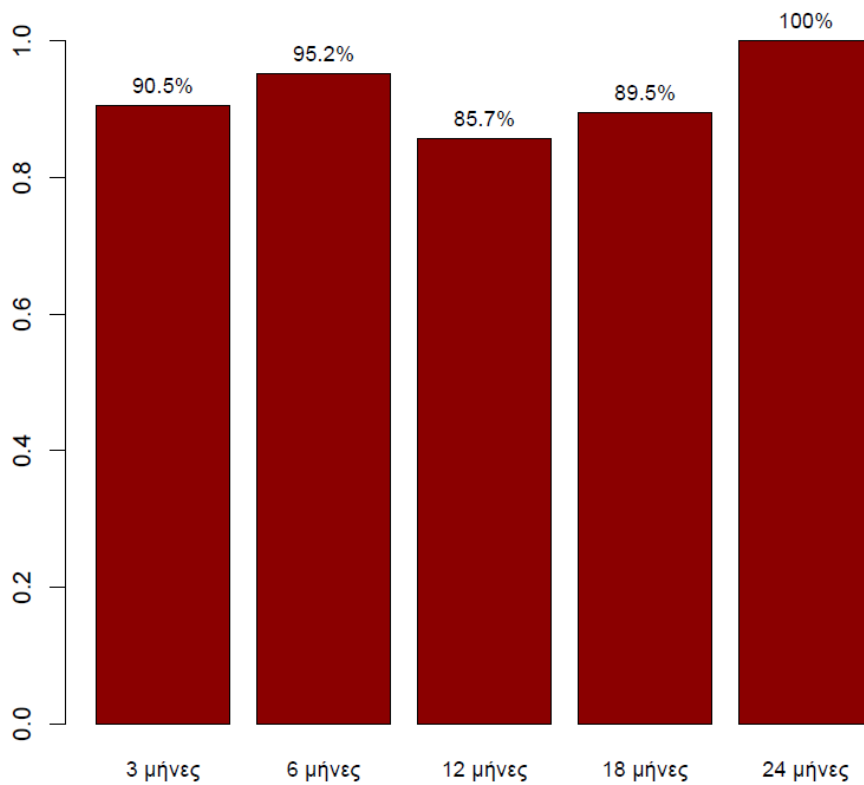


Γράφημα 7: Αριθμός απαντήσεων και σχετική συχνότητα σχετικά με την ικανοποίηση τους από την τωρινή θέση εργασίας



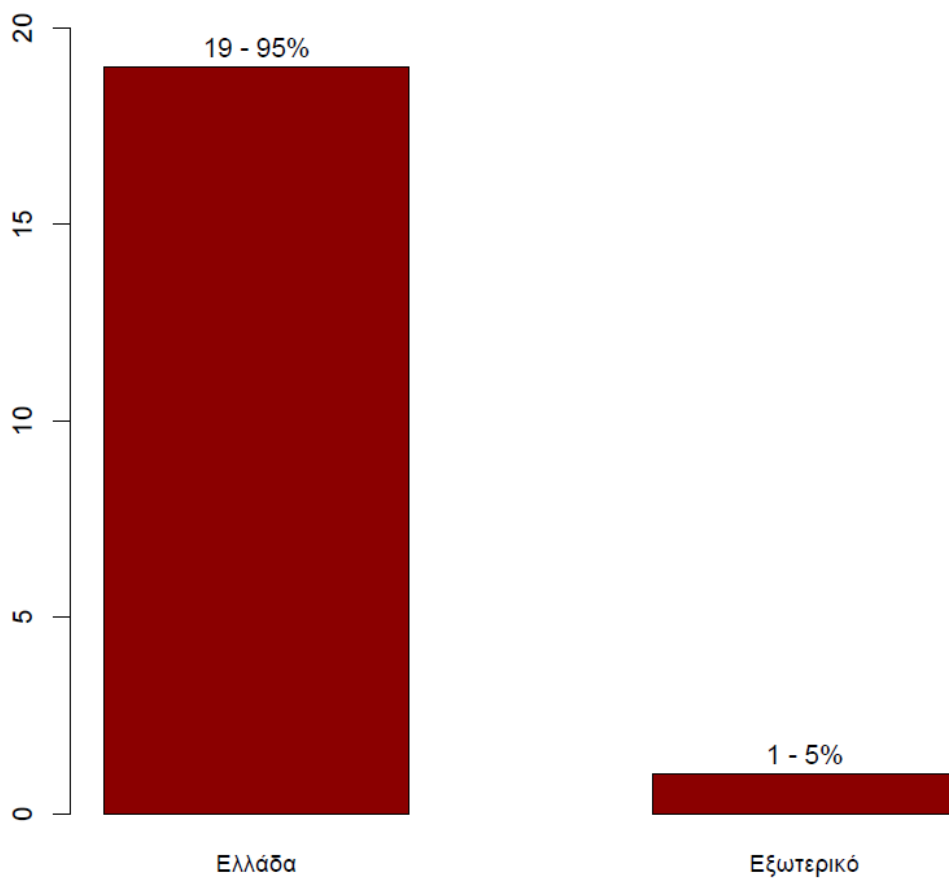
Γράφημα 8: Σχετική συχνότητα απαντήσεων σε σχέση με την ικανοποίηση από διαφορετικά χαρακτηριστικά του μεταπτυχιακού που παρακολούθησαν. Οι ερωτήσεις είχαν διατυπωθεί ως «Πόσο συμφωνείτε με την ακόλουθη διατύπωση: Νιώθω ικανοποιημένος από.....».

Σχετική συχνότητα απαντήσεων σε σχέση με το πόσοι εργάζονταν σε συγκεκριμένα χρονικά σημεία μετά την αποφοίτηση από το ΠΜΣ στα Εφαρμοσμένα Οικονομικά και Χρηματοοικονομικά Μερικής Φοίτησης (Οικονομικής Επιστήμης)



Γράφημα 9: Σχετική συχνότητα απαντήσεων σε σχέση με το πόσοι εργάζονταν με πλήρη ή μερική απασχόληση ή είχαν τη δική τους επιχείρηση σε συγκεκριμένα χρονικά σημεία μετά την αποφοίτηση. Το συμπληρωματικό ποσοστό αφορά αυτούς που δεν εργάζονταν είτε γιατί δεν βρήκαν δουλειά, είτε γιατί δεν ενδιαφέρονταν (πχ συνέχιζαν τις σπουδές, έκαναν τη θητεία τους, ήταν σε άδεια εγκυμοσύνης κλπ).

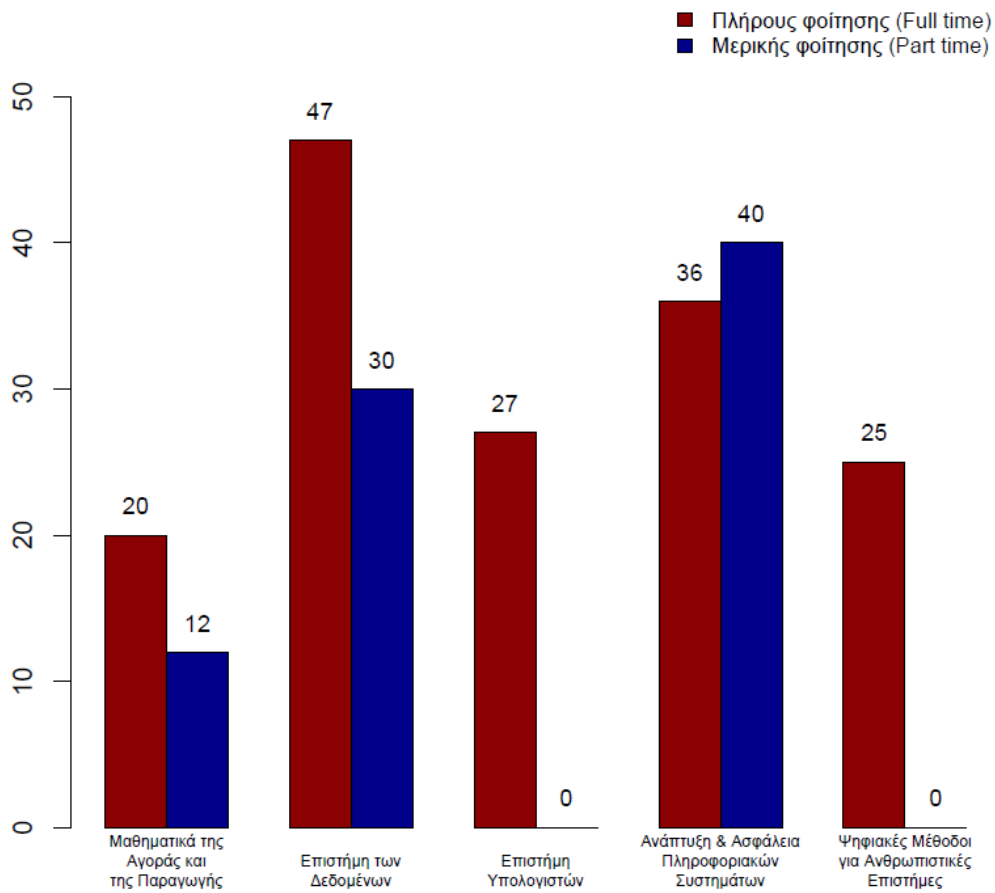
Αριθμός απαντήσεων και σχετική συχνότητα σχετικά με τον τόπο απασχόλησης  
αποφοίτων του ΠΜΣ στα Εφαρμοσμένα Οικονομικά και  
Χρηματοοικονομικά Μερικής Φοίτησης (Οικονομικής Επιστήμης)



Γράφημα 10: Συχνότητα και σχετική συχνότητα ως προς τον τόπο εργασίας σήμερα

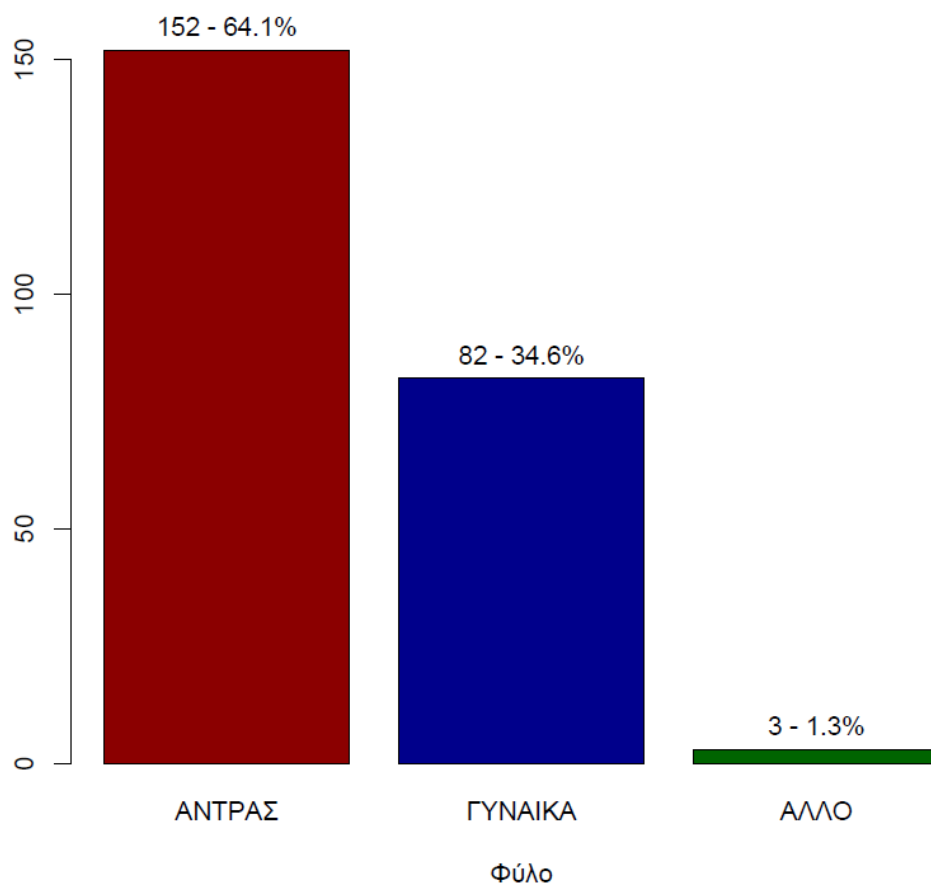
# ΤΜΗΜΑ ΠΛΗΡΟΦΟΡΙΚΗΣ

Αριθμός απαντήσεων ως προς τα ΜΠΣ που προσφέρει το τμήμα (Πληροφορικής)



Γράφημα Α1: Αριθμός απαντήσεων ανά πρόγραμμα (με κόκκινο είναι προγράμματα πλήρους φοίτησης με μπλε προγράμματα μερικής φοίτησης)

**Αριθμός απαντήσεων και σχετική συχνότητα απαντήσεων σχετικά με το φύλο (Πληροφορικής)**

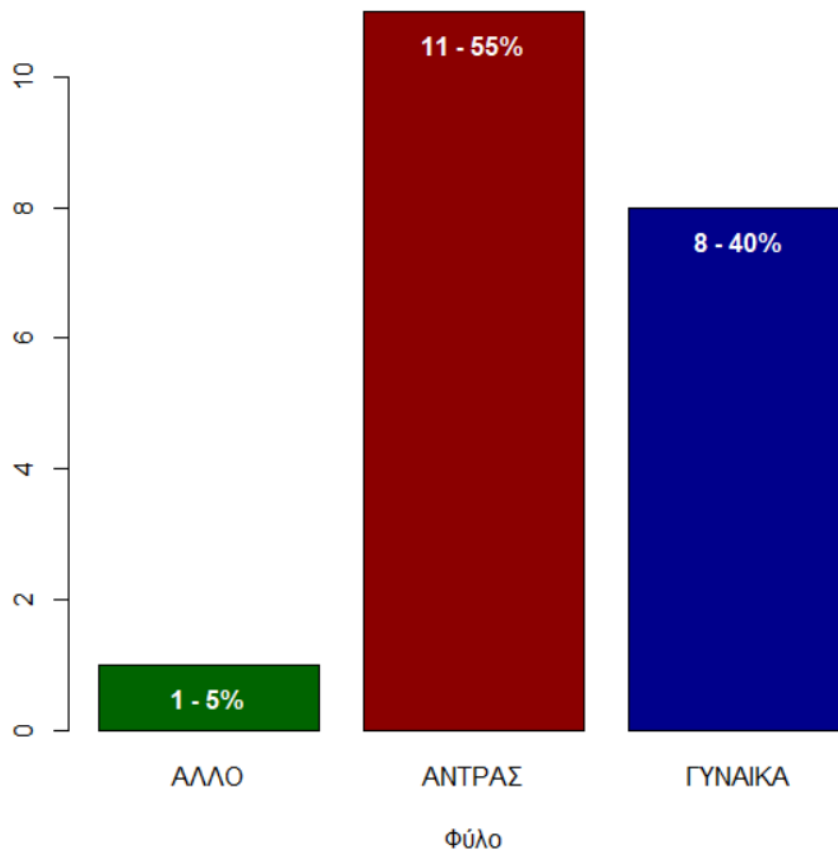


Γράφημα Α.2 Αριθμός απαντήσεων και σχετική συχνότητα σχετικά με το φύλο.



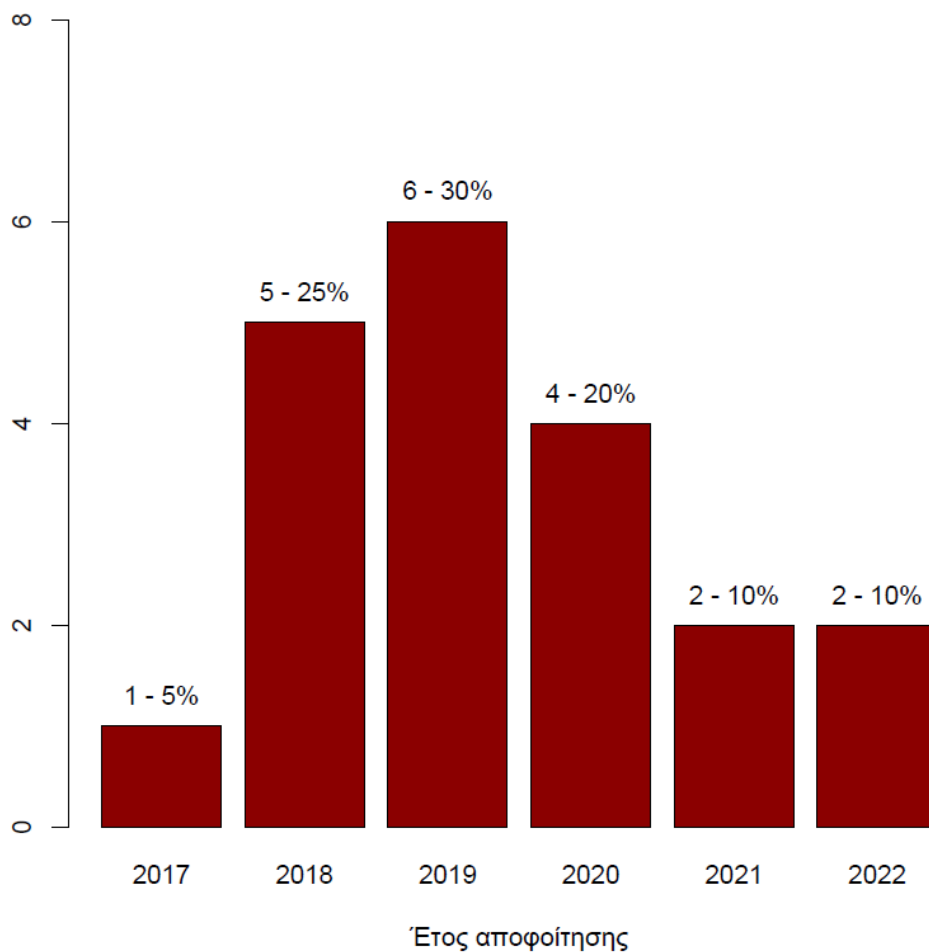
# ΔΙΔΡΥΜΑΤΙΚΟ ΔΙΑΤΜΗΜΑΤΙΚΟ ΜΕΤΑΠΤΥΧΙΑΚΟ ΣΤΑ ΜΑΘΗΜΑΤΙΚΑ ΤΗΣ ΑΓΟΡΑΣ ΚΑΙ ΠΑΡΑΓΩΓΗΣ (ΠΛΗΡΟΥΣ ΦΟΙΤΗΣΗΣ)

Αριθμός απαντήσεων και σχετική συχνότητα απαντήσεων σχετικά με το φύλο του  
ΔΔΠΜΣ στα Μαθηματικά της Αγοράς και της Παραγωγής Πλήρους Φοίτησης (Πληροφορικής)



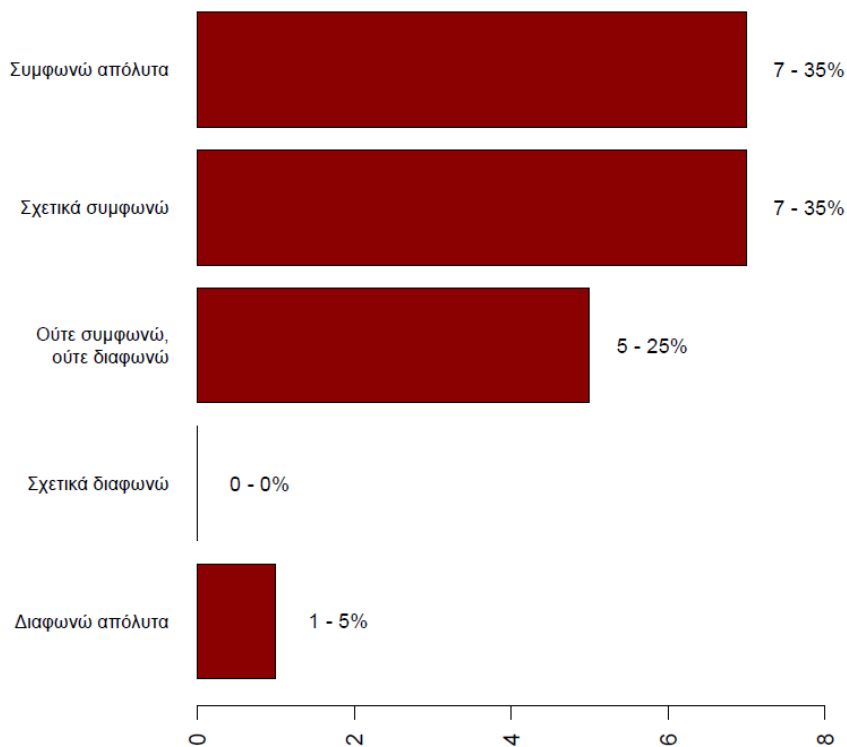
Γράφημα 1: Αριθμός απαντήσεων και σχετική συχνότητα σχετικά με το φύλο.

**Αριθμός απαντήσεων και σχετική συχνότητα απαντήσεων ως προς το έτος αποφοίτησης από το ΔΔΠΜΣ στα Μαθηματικά της Αγοράς και της Παραγωγής Πλήρους Φοίτησης (Πληροφορικής)**



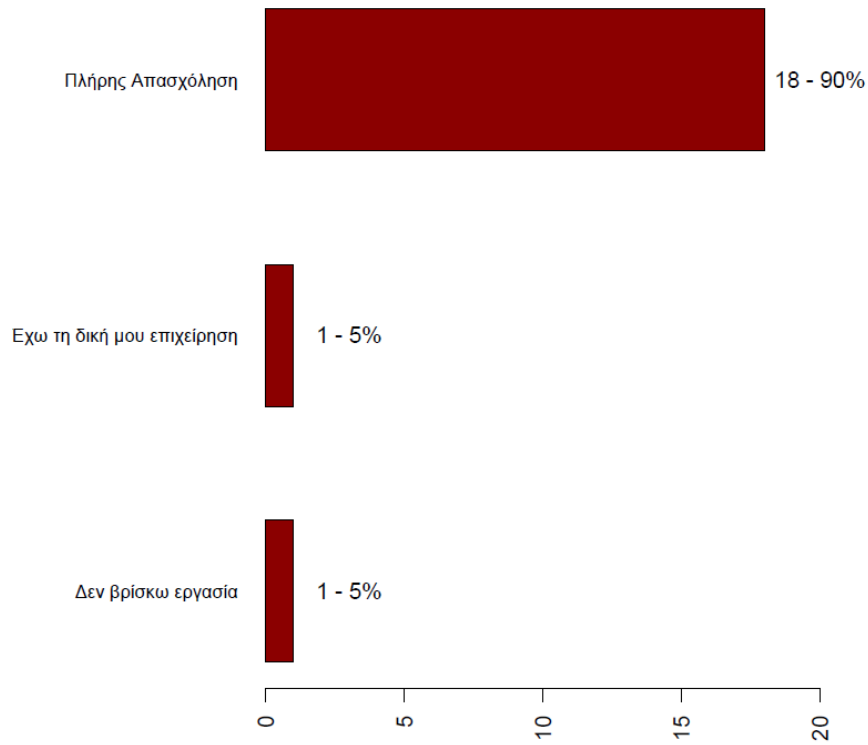
Γράφημα 2: Αριθμός απαντήσεων και σχετική συχνότητα ως προς το έτος αποφοίτησης

Αριθμός απαντήσεων και σχετική συχνότητα στην ερώτηση  
«Πόσο σας βοήθησε το μεταπτυχιακό πρόγραμμα που παρακολουθήσατε  
για να βελτιώσετε τη θέση σας στην αγορά εργασίας»  
ΔΔΠΜΣ στα Μαθηματικά της Αγοράς και της Παραγωγής Πλήρους Φοίτησης (Πληροφορικής)



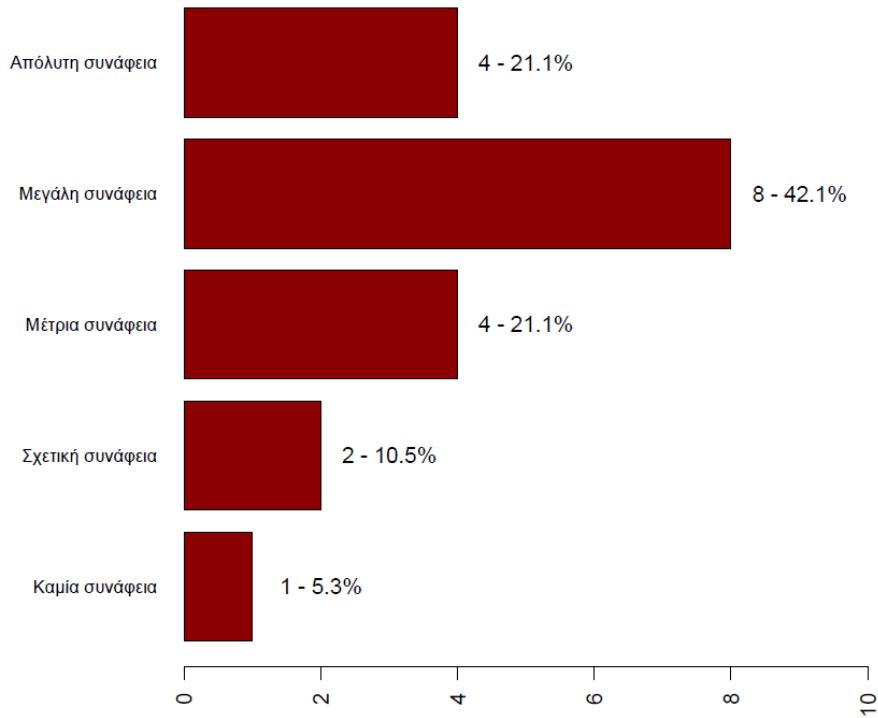
Γράφημα 3: Αριθμός απαντήσεων και σχετική συχνότητα στην ερώτηση «Πόσο σας βοήθησε το μεταπτυχιακό πρόγραμμα που παρακολουθήσατε για να βελτιώσετε τη θέση σας στην αγορά εργασίας»

Αριθμός απαντήσεων και σχετική συχνότητα αποφοίτων του ΔΔΠΜΣ στα  
Μαθηματικά της Αγοράς και της Παραγωγής Πλήρους Φοίτησης (Πληροφορικής)



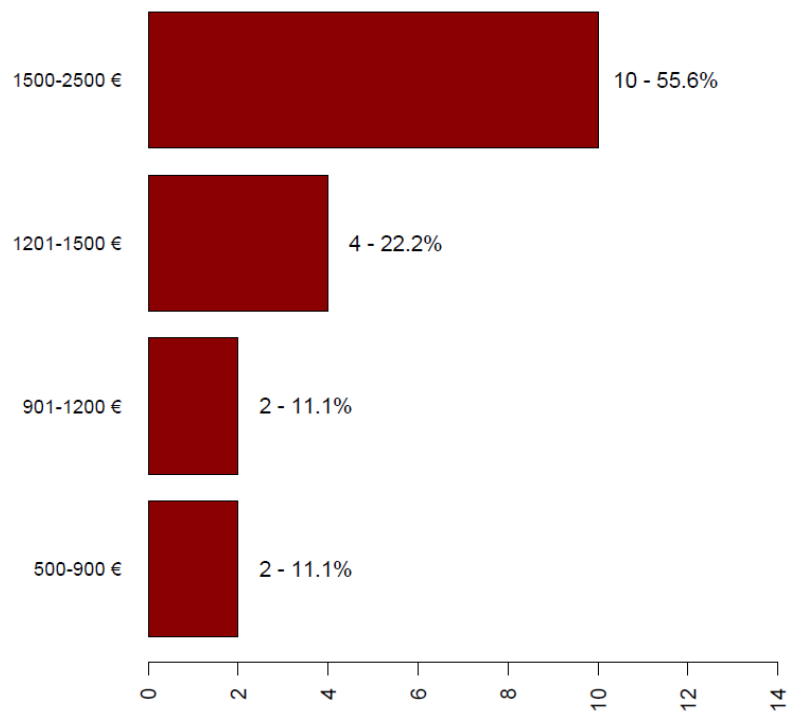
Γράφημα 4: Αριθμός απαντήσεων και σχετική συχνότητα σχετικά με το αν εργάζεστε σήμερα. (Η απάντηση άλλο αφορά περιπτώσεις που κάποιος δεν μπορεί ή δεν θέλει να εργαστεί, πχ εγκυμοσύνη, στρατιωτική θητεία, περεταίρω σπουδές κλπ)

Αριθμός απαντήσεων και σχετική συχνότητα σχετικά με τη συνάφεια της θέσης εργασίας με το ΔΔΠΜΣ στα Μαθηματικά της Αγοράς και της Παραγωγής Πλήρους Φοίτησης (Πληροφορικής)



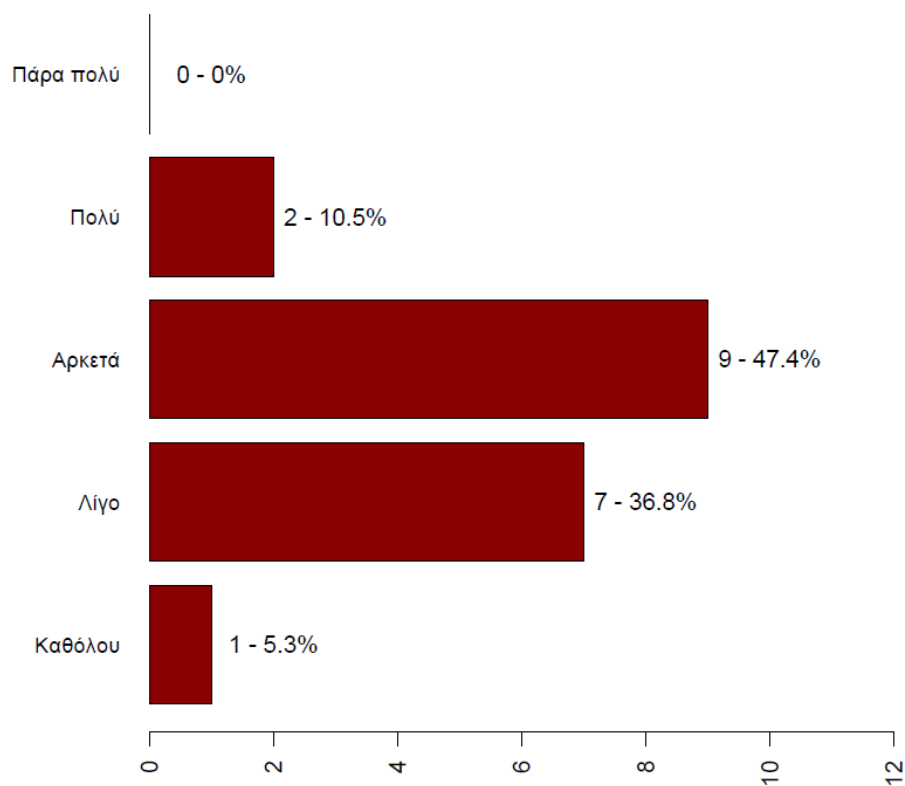
Γράφημα 5: Αριθμός απαντήσεων και σχετική συχνότητα σχετικά με τη συνάφεια της θέσης εργασίας με το μεταπτυχιακό πρόγραμμα

Αριθμός απαντήσεων και σχετική συχνότητα σχετικά με τις μηνιαίες καθαρές αποδοχές αποφοίτων του ΔΔΠΜΣ στα Μαθηματικά της Αγοράς και της Παραγωγής Πλήρους Φοίτησης (Πληροφορικής)

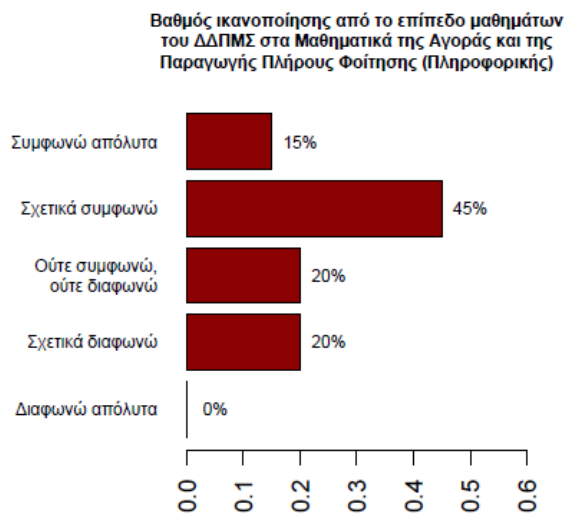


Γράφημα 6: Αριθμός απαντήσεων και σχετική συχνότητα σχετικά με τις μηνιαίες καθαρές αποδοχές που οι ίδιοι δήλωσαν

Αριθμός απαντήσεων και σχετική συχνότητα σχετικά με την ικανοποίηση αποφοίτων του ΔΔΠΜΣ στα Μαθηματικά της Αγοράς και της Παραγωγής Πλήρους Φοίτησης (Πληροφορικής)



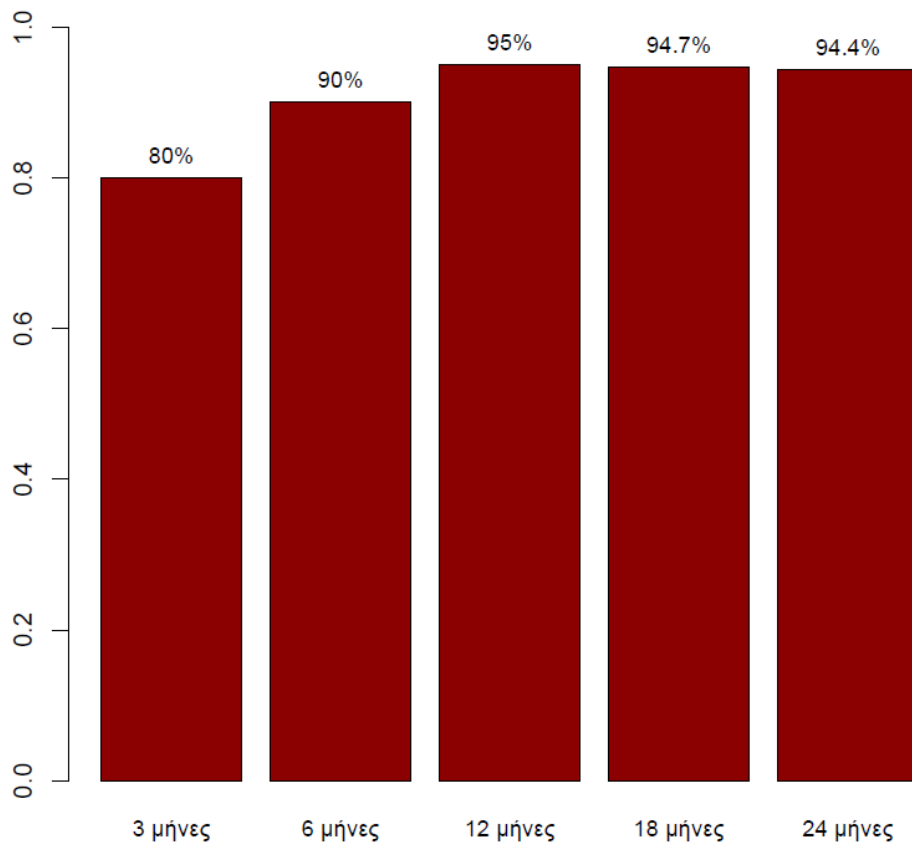
Γράφημα 7: Αριθμός απαντήσεων και σχετική συχνότητα σχετικά με την ικανοποίησή τους από την τωρινή θέση εργασίας



Γράφημα 8: Σχετική συχνότητα απαντήσεων σε σχέση με την ικανοποίηση από διαφορετικά χαρακτηριστικά του μεταπτυχιακού που παρακολούθησαν. Οι ερωτήσεις είχαν διατυπωθεί ως «Πόσο συμφωνείτε με την ακόλουθη διατύπωση: Νιώθω ικανοποιημένος από....».

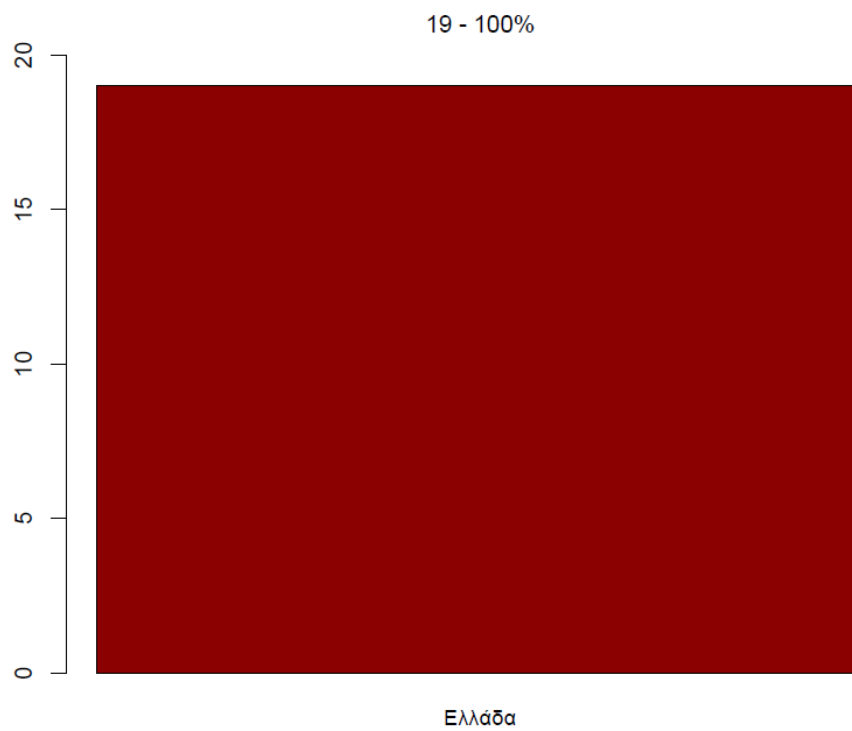


Σχετική συχνότητα απαντήσεων σε σχέση με το πόσοι εργάζονταν σε συγκεκριμένα χρονικά σημεία μετά την αποφοίτηση από το ΔΔΠΜΣ στα Μαθηματικά της Αγοράς και της Παραγωγής Πλήρους Φοίτησης (Πληροφορικής)



Γράφημα 9: Σχετική συχνότητα απαντήσεων σε σχέση με το πόσοι εργάζονταν με πλήρη ή μερική απασχόληση ή είχαν τη δική τους επιχείρηση σε συγκεκριμένα χρονικά σημεία μετά την αποφοίτηση. Το συμπληρωματικό ποσοστό αφορά αυτούς που δεν εργάζονταν είτε γιατί δεν βρήκαν δουλειά, είτε γιατί δεν ενδιαφέρονταν (πχ συνέχιζαν τις σπουδές, έκαναν τη θητεία τους, ήταν σε άδεια εγκυμοσύνης κλπ).

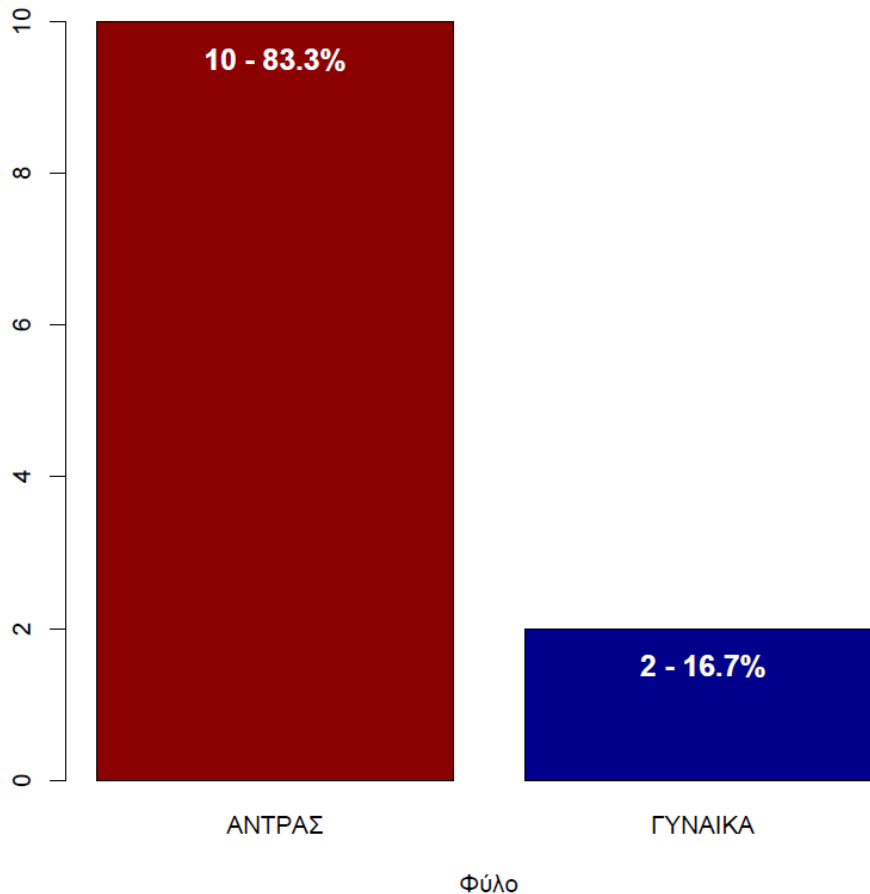
Αριθμός απαντήσεων και σχετική συχνότητα σχετικά με τον τόπο απασχόλησης αποφοίτων του ΔΔΠΜΣ στα Μαθηματικά της Αγοράς και της Παραγωγής Πλήρους Φοίτησης (Πληροφορικής)



Γράφημα 10: Συχνότητα και σχετική συχνότητα ως προς τον τόπο εργασίας σήμερα

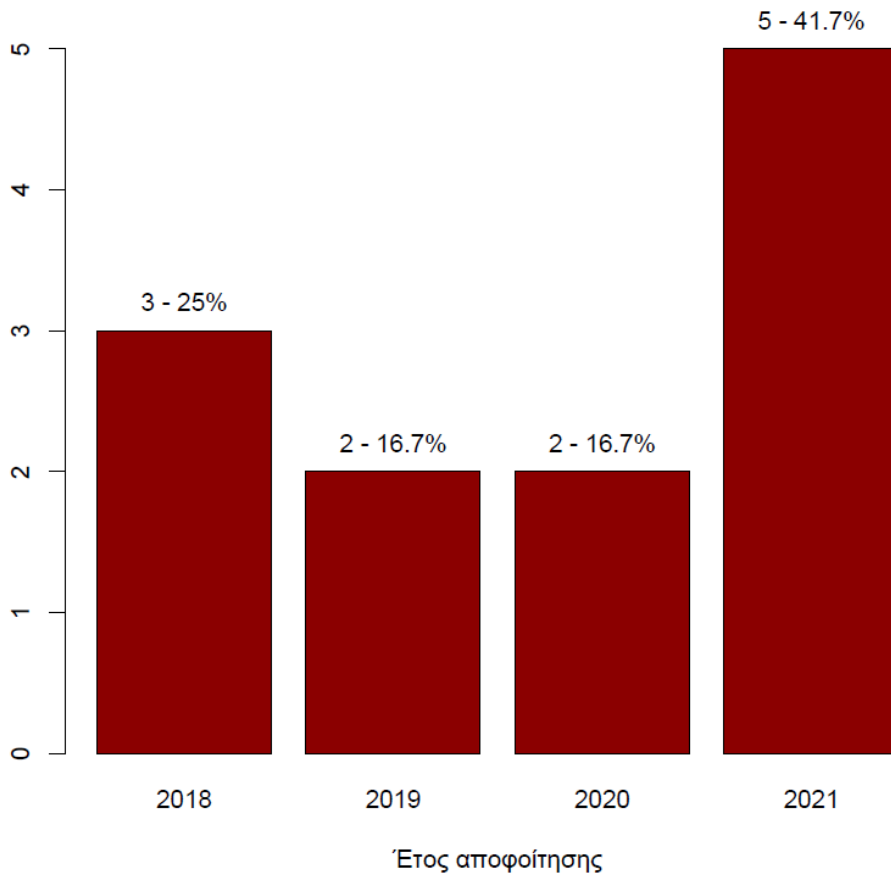
# ΔΙΔΡΥΜΑΤΙΚΟ ΔΙΑΤΜΗΜΑΤΙΚΟ ΜΕΤΑΠΤΥΧΙΑΚΟ ΣΤΑ ΜΑΘΗΜΑΤΙΚΑ ΤΗΣ ΑΓΟΡΑΣ ΚΑΙ ΠΑΡΑΓΩΓΗΣ (ΜΕΡΙΚΗΣ ΦΟΙΤΗΣΗΣ)

Αριθμός απαντήσεων και σχετική συχνότητα απαντήσεων σχετικά με το φύλο του  
ΔΔΠΜΣ στα Μαθηματικά της Αγοράς και της Παραγωγής Μερικής Φοίτησης (Πληροφορικής)



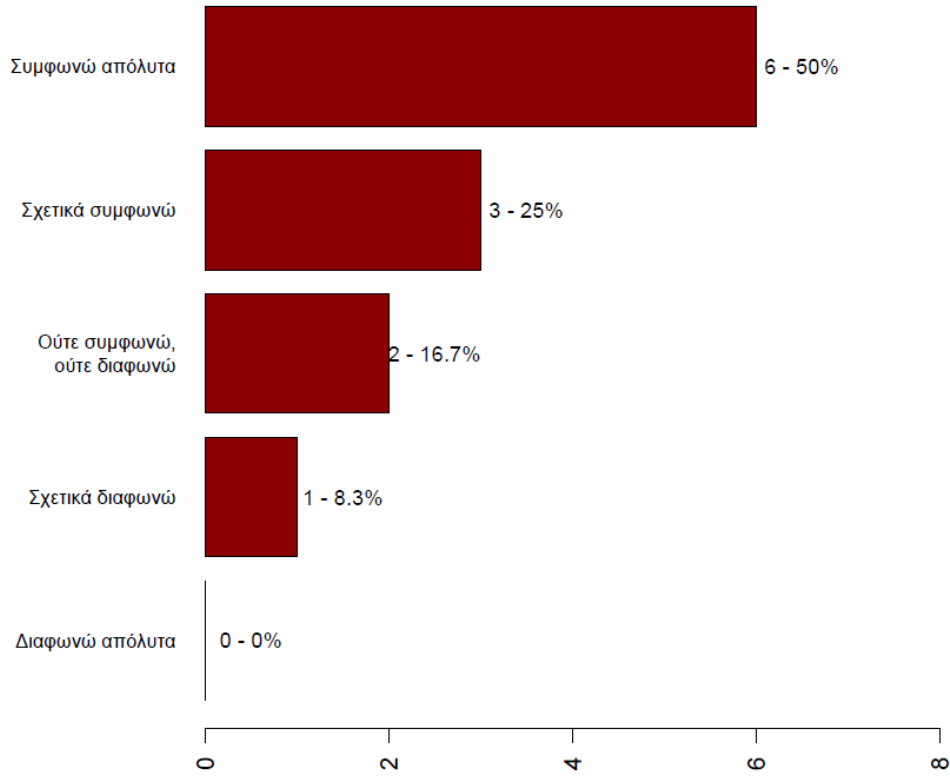
Γράφημα 1: Αριθμός απαντήσεων και σχετική συχνότητα σχετικά με το φύλο.

Αριθμός απαντήσεων και σχετική συχνότητα απαντήσεων ως προς το έτος αποφοίτησης από το ΔΔΠΜΣ στα Μαθηματικά της Αγοράς και της Παραγωγής Μερικής Φοίτησης (Πληροφορικής)



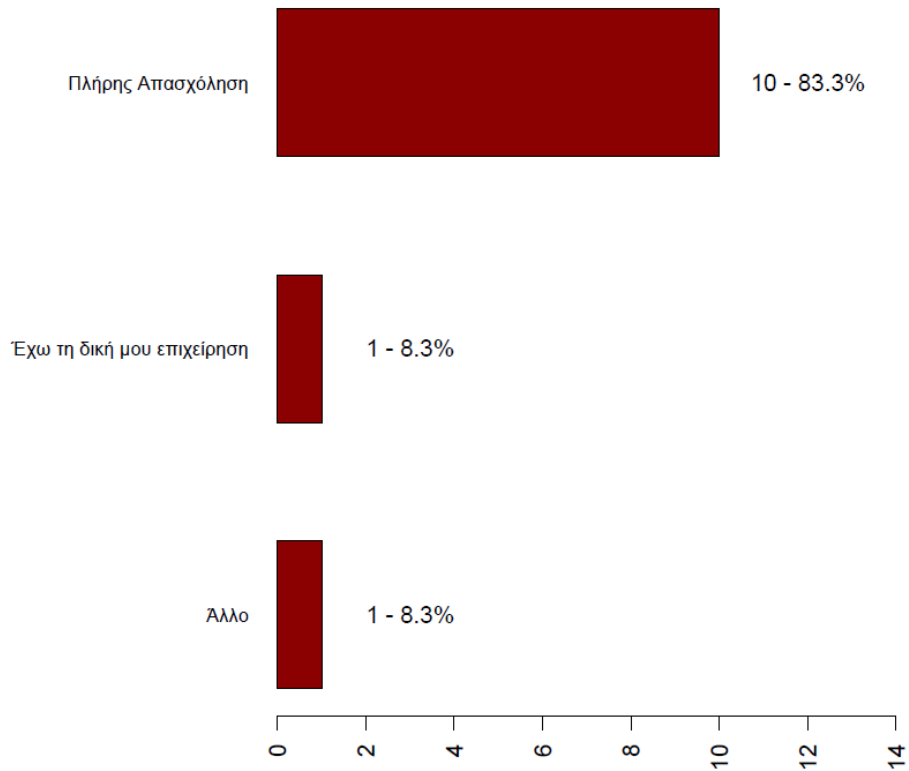
Γράφημα 2: Αριθμός απαντήσεων και σχετική συχνότητα ως προς το έτος αποφοίτησης

Αριθμός απαντήσεων και σχετική συχνότητα στην ερώτηση  
«Πόσο σας βοήθησε το μεταπτυχιακό πρόγραμμα που παρακολουθήσατε  
για να βελτιώσετε τη θέση σας στην αγορά εργασίας»  
ΔΔΠΜΣ στα Μαθηματικά της Αγοράς και της Παραγωγής Μερικής Φοίτησης (Πληροφορικής)



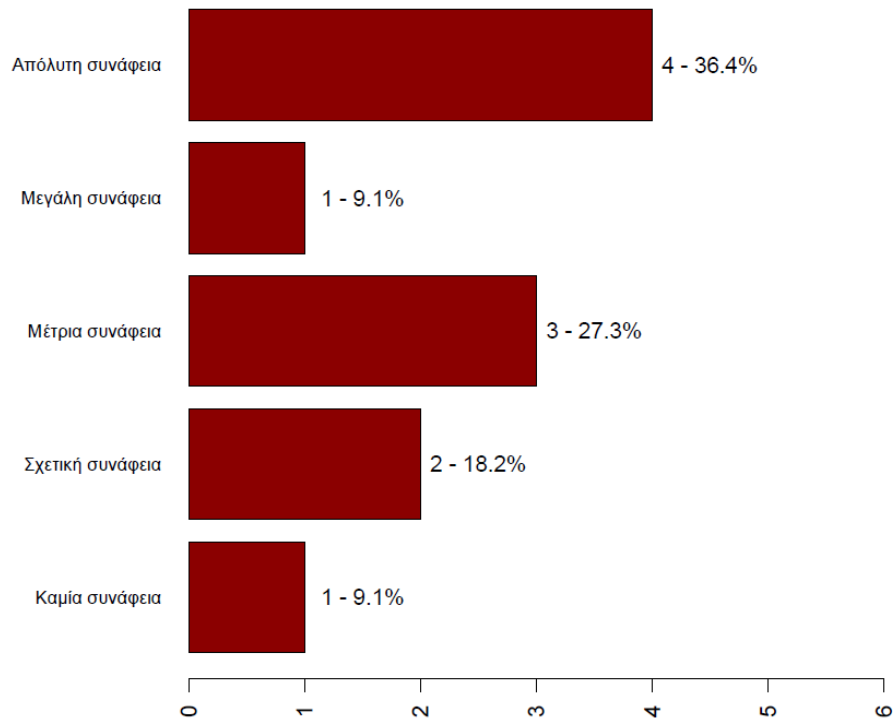
Γράφημα 3: Αριθμός απαντήσεων και σχετική συχνότητα στην ερώτηση «Πόσο σας βοήθησε το μεταπτυχιακό πρόγραμμα που παρακολουθήσατε για να βελτιώσετε τη θέση σας στην αγορά εργασίας»

Αριθμός απαντήσεων και σχετική συχνότητα αποφοίτων του ΔΔΠΜΣ στα  
Μαθηματικά της Αγοράς και της Παραγωγής Μερικής Φοίτησης (Πληροφορικής)



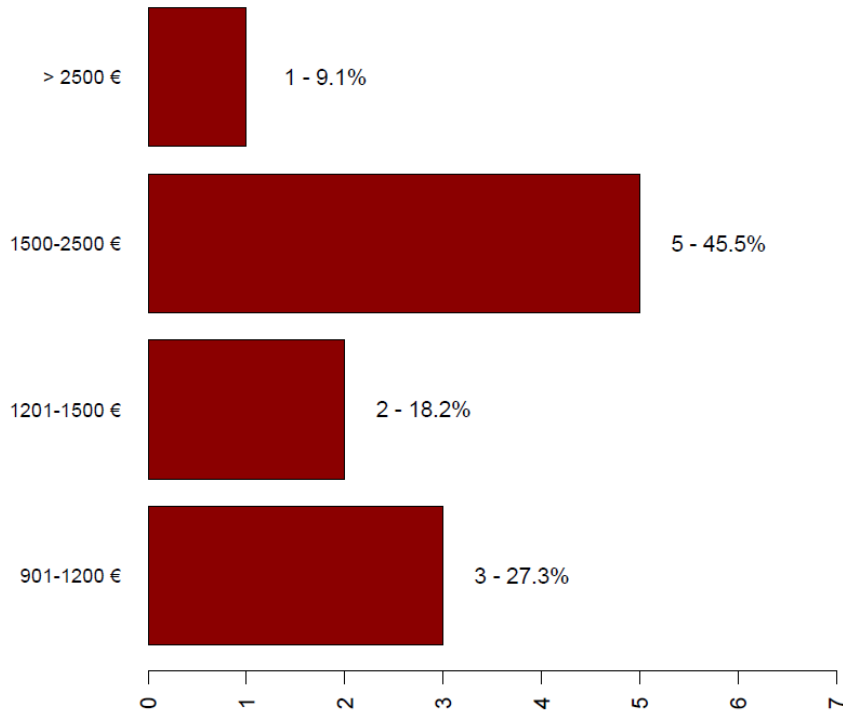
Γράφημα 4: Αριθμός απαντήσεων και σχετική συχνότητα σχετικά με το αν εργάζεστε σήμερα. (Η απάντηση άλλο αφορά περιπτώσεις που κάποιος δεν μπορεί ή δεν θέλει να εργαστεί, πχ εγκυμοσύνη, στρατιωτική θητεία, περεταίρω σπουδές κλπ)

Αριθμός απαντήσεων και σχετική συχνότητα σχετικά με τη συνάφεια της θέσης εργασίας με το ΔΔΠΜΣ στα Μαθηματικά της Αγοράς και της Παραγωγής Μερικής Φοίτησης (Πληροφορικής)



Γράφημα 5: Αριθμός απαντήσεων και σχετική συχνότητα σχετικά με τη συνάφεια της θέσης εργασίας με το μεταπτυχιακό πρόγραμμα

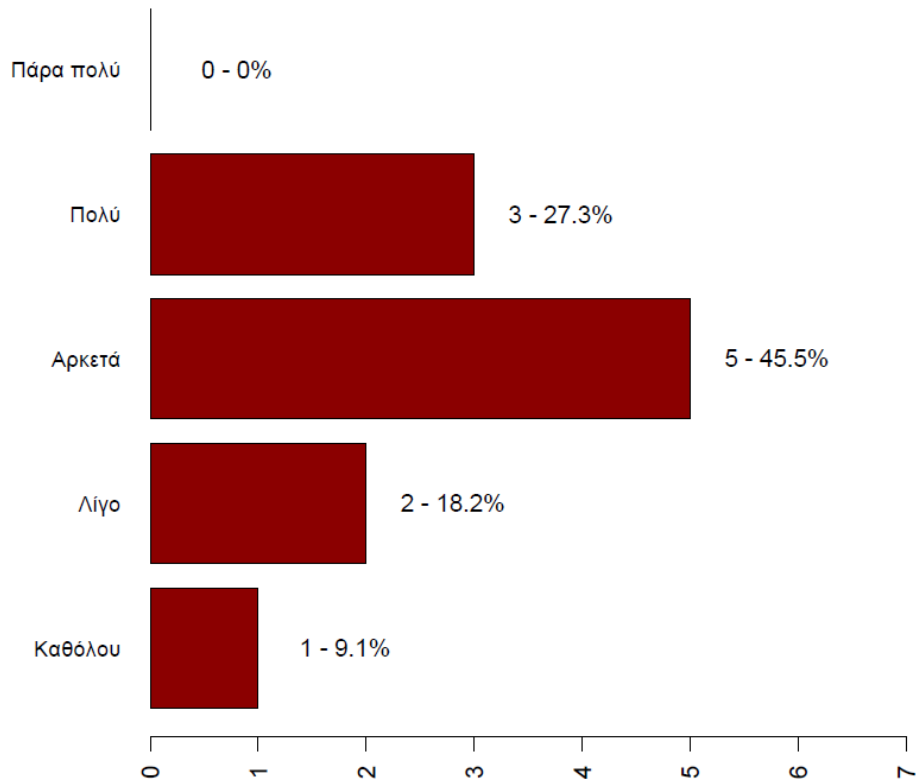
Αριθμός απαντήσεων και σχετική συχνότητα σχετικά με τις  
μηνιαίες καθαρές αποδοχές αποφοίτων του ΔΔΠΜΣ στα Μαθηματικά  
της Αγοράς και της Παραγωγής Μερικής Φοίτησης (Πληροφορικής)



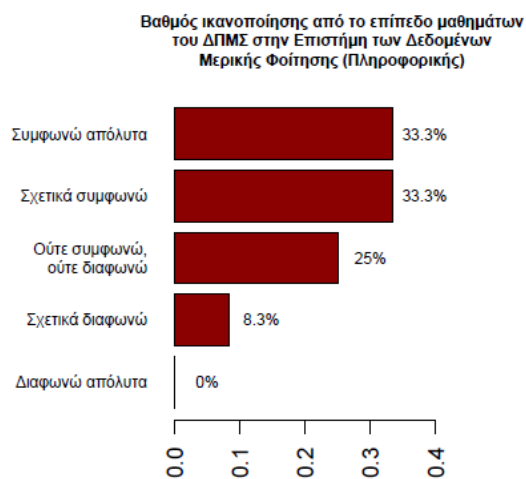
Γράφημα 6: Αριθμός απαντήσεων και σχετική συχνότητα σχετικά με τις μηνιαίες καθαρές αποδοχές που οι ίδιοι δήλωσαν



Αριθμός απαντήσεων και σχετική συχνότητα σχετικά με την ικανοποίηση αποφοίτων του ΔΔΠΜΣ στα Μαθηματικά της Αγοράς και της Παραγωγής Μερικής Φοίτησης (Πληροφορικής)

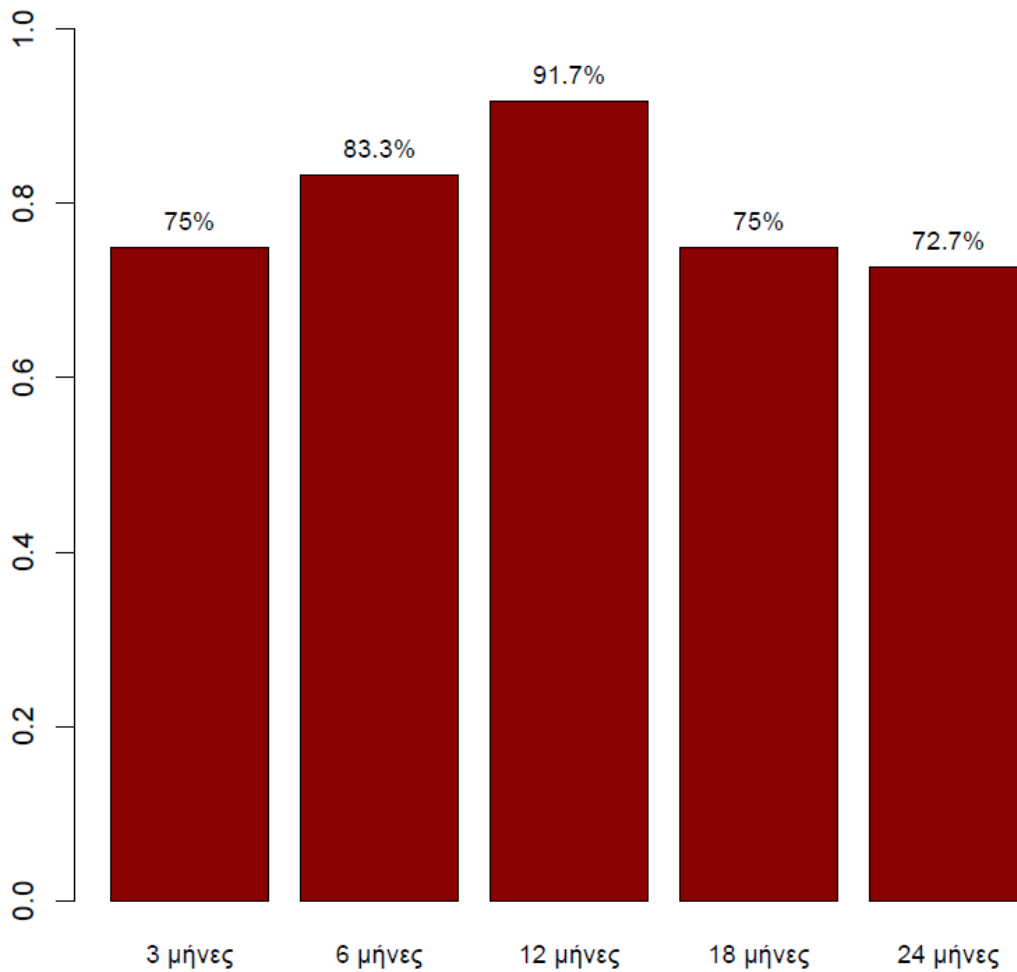


Γράφημα 7: Αριθμός απαντήσεων και σχετική συχνότητα σχετικά με την ικανοποίησή τους από την τωρινή θέση εργασίας



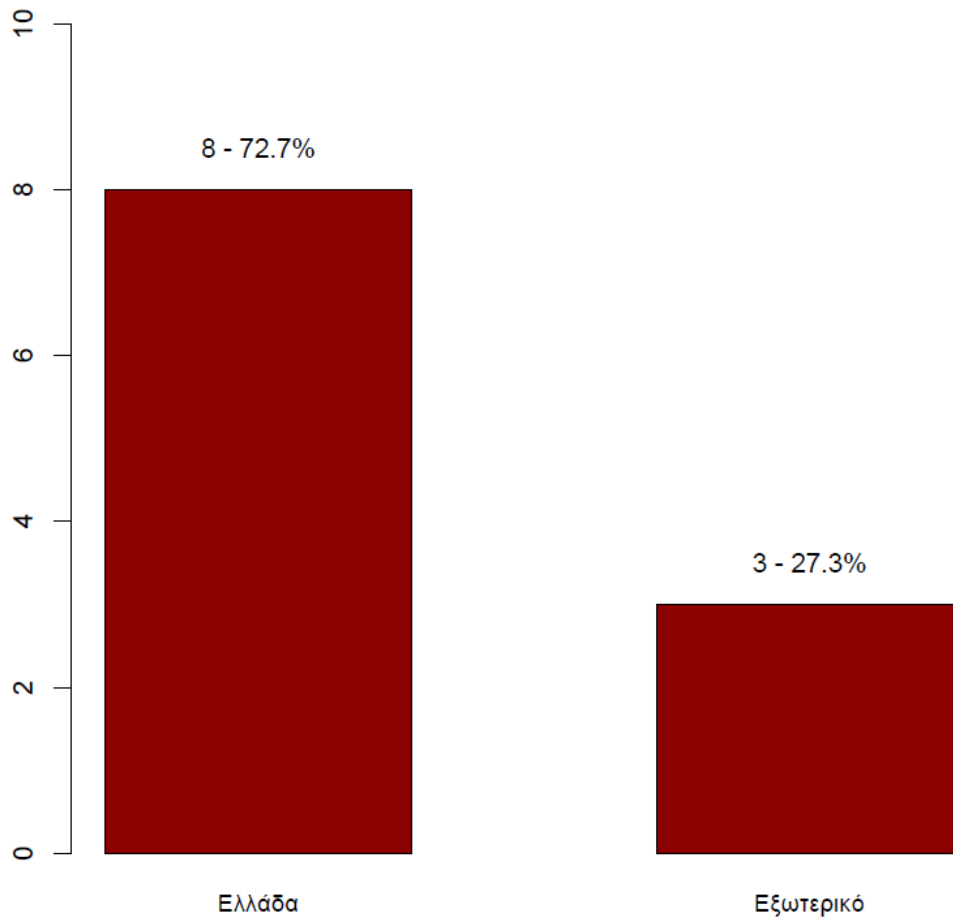
Γράφημα 8: Σχετική συχνότητα απαντήσεων σε σχέση με την ικανοποίηση από διαφορετικά χαρακτηριστικά του μεταπτυχιακού που παρακολούθησαν. Οι ερωτήσεις είχαν διατυπωθεί ως «Πόσο συμφωνείτε με την ακόλουθη διατύπωση: Νιώθω ικανοποιημένος από....».

Σχετική συχνότητα απαντήσεων σε σχέση με το πόσοι εργάζονταν σε συγκεκριμένα χρονικά σημεία μετά την αποφοίτηση από το ΔΔΠΜΣ στα Μαθηματικά της Αγοράς και της Παραγωγής Μερικής Φοίτησης (Πληροφορικής)



Γράφημα 9: Σχετική συχνότητα απαντήσεων σε σχέση με το πόσοι εργάζονταν με πλήρη ή μερική απασχόληση ή είχαν τη δική τους επιχείρηση σε συγκεκριμένα χρονικά σημεία μετά την αποφοίτηση. Το συμπληρωματικό ποσοστό αφορά αυτούς που δεν εργάζονταν είτε γιατί δεν βρήκαν δουλειά, είτε γιατί δεν ενδιαφέρονταν (πχ συνέχιζαν τις σπουδές, έκαναν τη θητεία τους, ήταν σε άδεια εγκυμοσύνης κλπ).

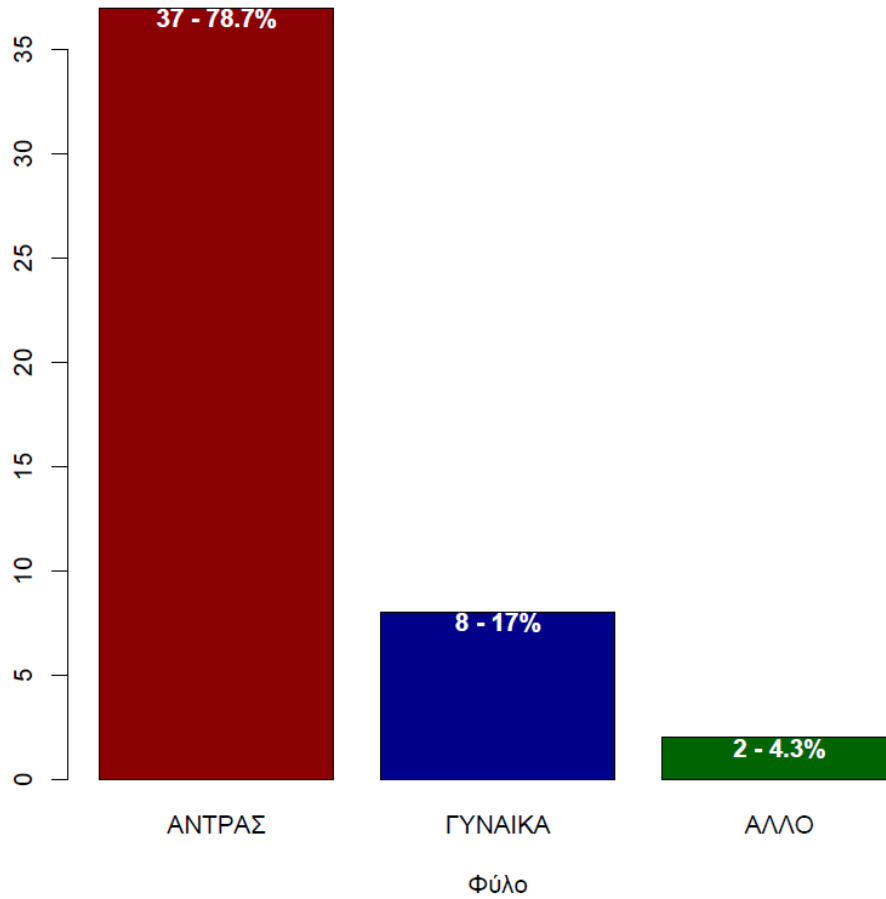
Αριθμός απαντήσεων και σχετική συχνότητα σχετικά με τον τόπο απασχόλησης αποφοίτων του ΔΔΠΜΣ στα Μαθηματικά της Αγοράς και της Παραγωγής Μερικής Φοίτησης (Πληροφορικής)



Γράφημα 10: Συχνότητα και σχετική συχνότητα ως προς τον τόπο εργασίας σήμερα

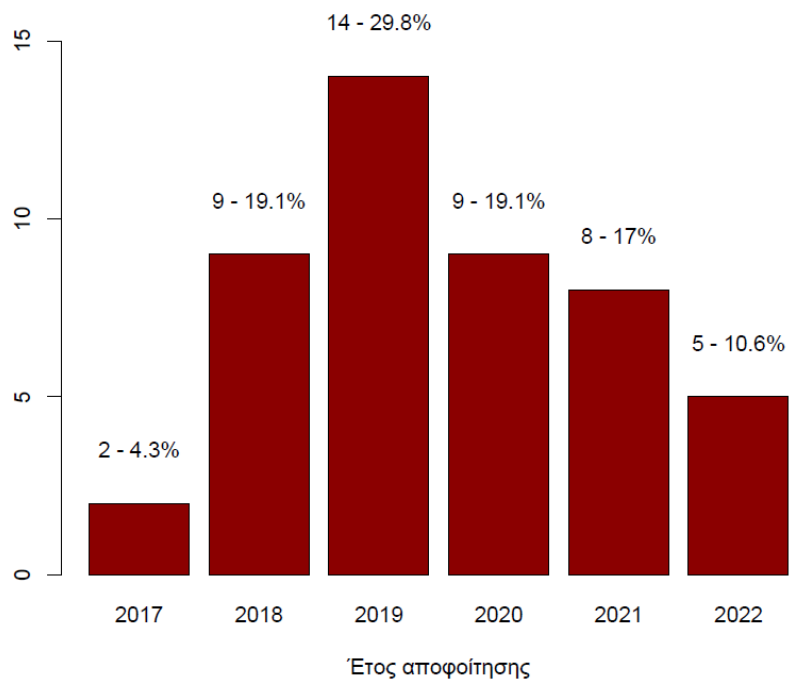
# ΜΕΤΑΠΤΥΧΙΑΚΟ ΣΤΗΝ ΕΠΙΣΤΗΜΗ ΔΕΔΟΜΕΝΩΝ (ΠΛΗΡΟΥΣ ΦΟΙΤΗΣΗΣ)

Αριθμός απαντήσεων και σχετική συχνότητα απαντήσεων σχετικά με το φύλο του ΠΜΣ στην Επιστήμη των Δεδομένων Πλήρους Φοίτησης (Πληροφορικής)



Γράφημα 1: Αριθμός απαντήσεων και σχετική συχνότητα σχετικά με το φύλο.

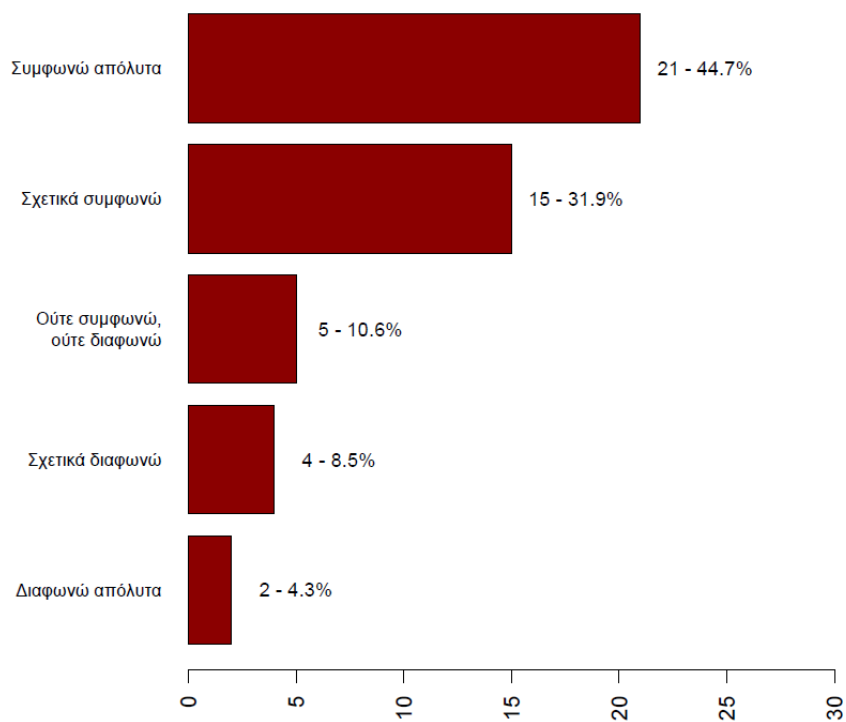
Αριθμός απαντήσεων και σχετική συχνότητα απαντήσεων ως προς το έτος αποφοίτησης από το ΠΜΣ στην Επιστήμη των Δεδομένων Πλήρους Φοίτησης (Πληροφορικής)



Γράφημα 2: Αριθμός απαντήσεων και σχετική συχνότητα ως προς το έτος αποφοίτησης

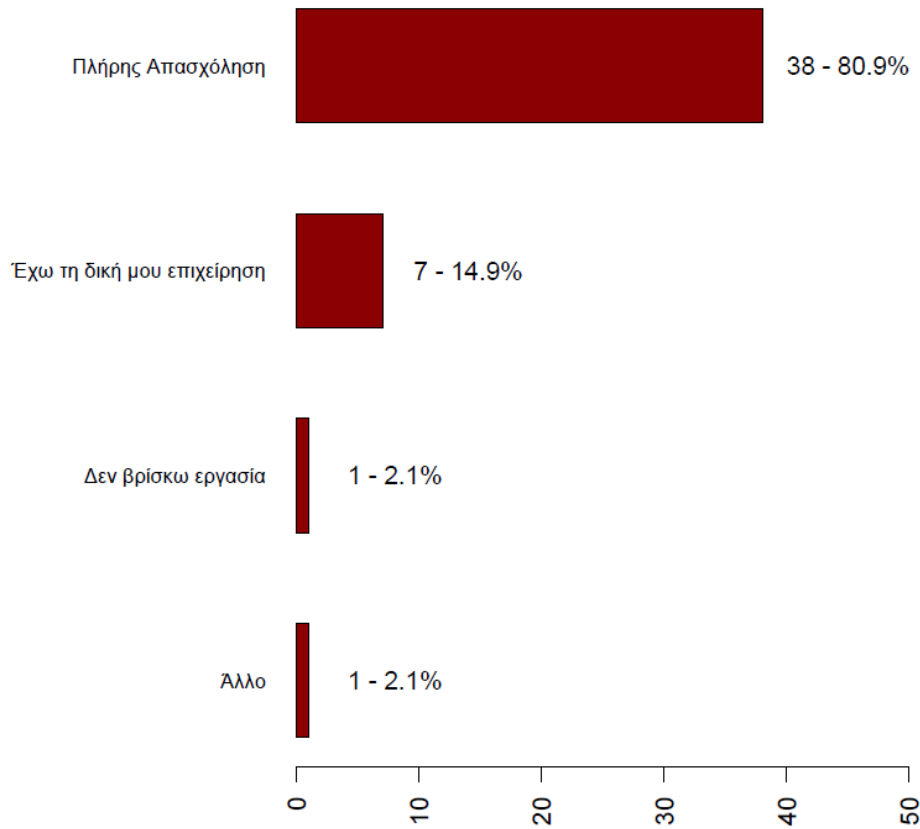
Αριθμός απαντήσεων και σχετική συχνότητα στην ερώτηση  
«Πόσο σας βοήθησε το μεταπτυχιακό πρόγραμμα που παρακολουθήσατε  
για να βελτιώσετε τη θέση σας στην αγορά εργασίας»

ΠΜΣ στην Επιστήμη των Δεδομένων Πλήρους Φοίτησης (Πληροφορικής)



Γράφημα 3: Αριθμός απαντήσεων και σχετική συχνότητα στην ερώτηση «Πόσο σας βοήθησε το μεταπτυχιακό πρόγραμμα που παρακολουθήσατε για να βελτιώσετε τη θέση σας στην αγορά εργασίας»

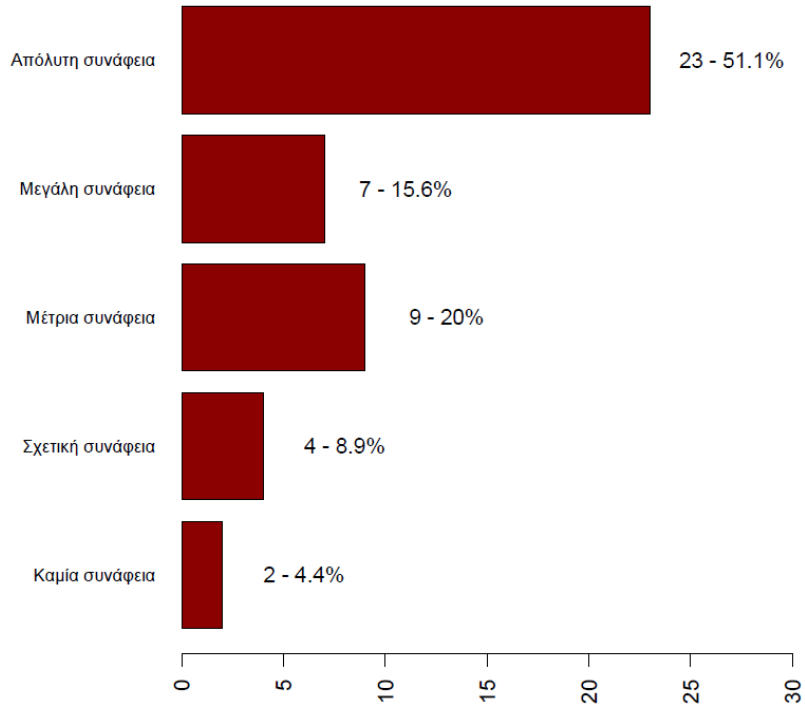
Καθεστώς απασχόλησης αποφοίτων του ΠΜΣ στην  
Επιστήμη των Δεδομένων Πλήρους Φοίτησης (Πληροφορικής)



Γράφημα 4: Αριθμός απαντήσεων και σχετική συχνότητα σχετικά με το αν εργάζεστε σήμερα. (Η απάντηση άλλο αφορά περιπτώσεις που κάποιος δεν μπορεί ή δεν θέλει να εργαστεί, πχ εγκυμοσύνη, στρατιωτική θητεία, περεταίρω σπουδές κλπ)

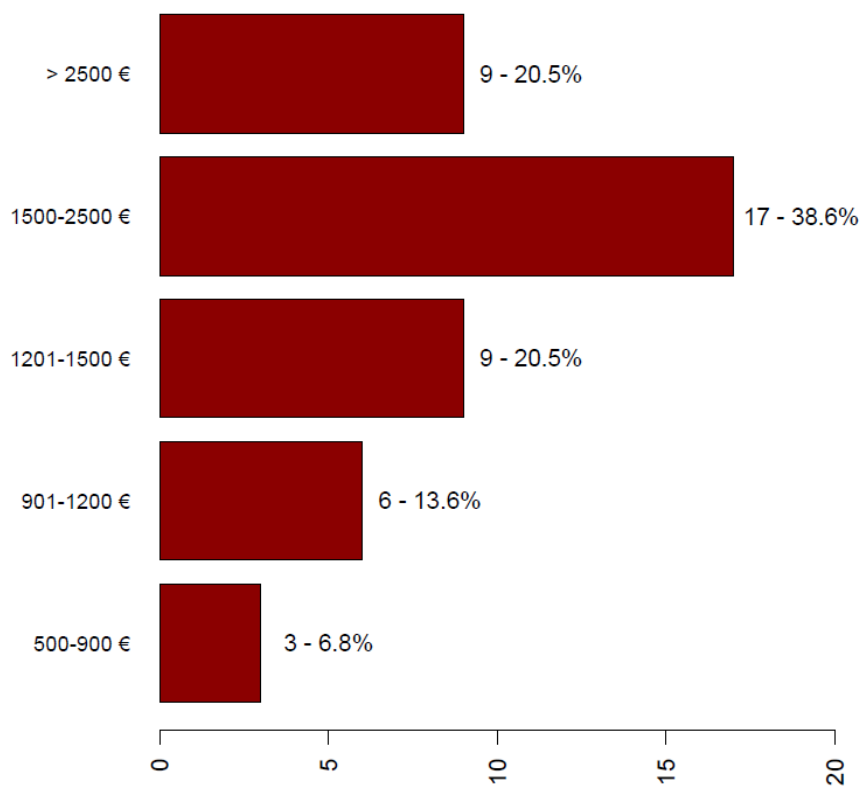


Αριθμός απαντήσεων και σχετική συχνότητα σχετικά με τη συνάφεια της θέσης εργασίας με το ΠΜΣ στην Επιστήμη των Δεδομένων Πλήρους Φοίτησης (Πληροφορικής)



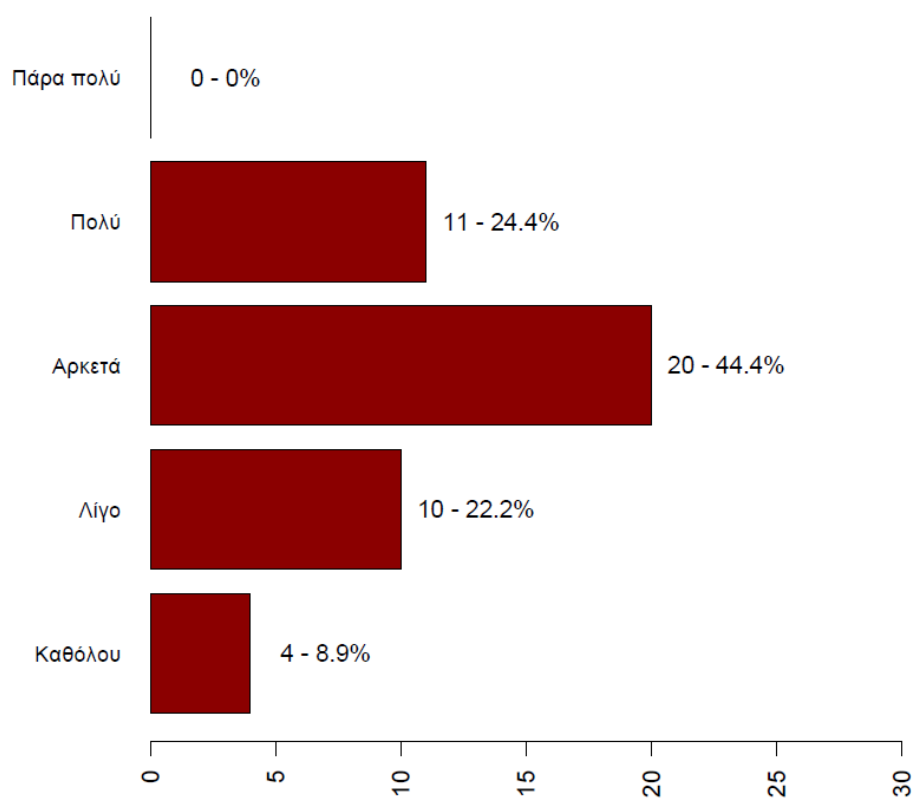
Γράφημα 5: Αριθμός απαντήσεων και σχετική συχνότητα σχετικά με τη συνάφεια της θέσης εργασίας με το μεταπτυχιακό πρόγραμμα

Αριθμός απαντήσεων και σχετική συχνότητα σχετικά με τις  
μηνιαίες καθαρές αποδοχές αποφοίτων του ΠΜΣ στην  
Επιστήμη των Δεδομένων Πλήρους Φοίτησης (Πληροφορικής)

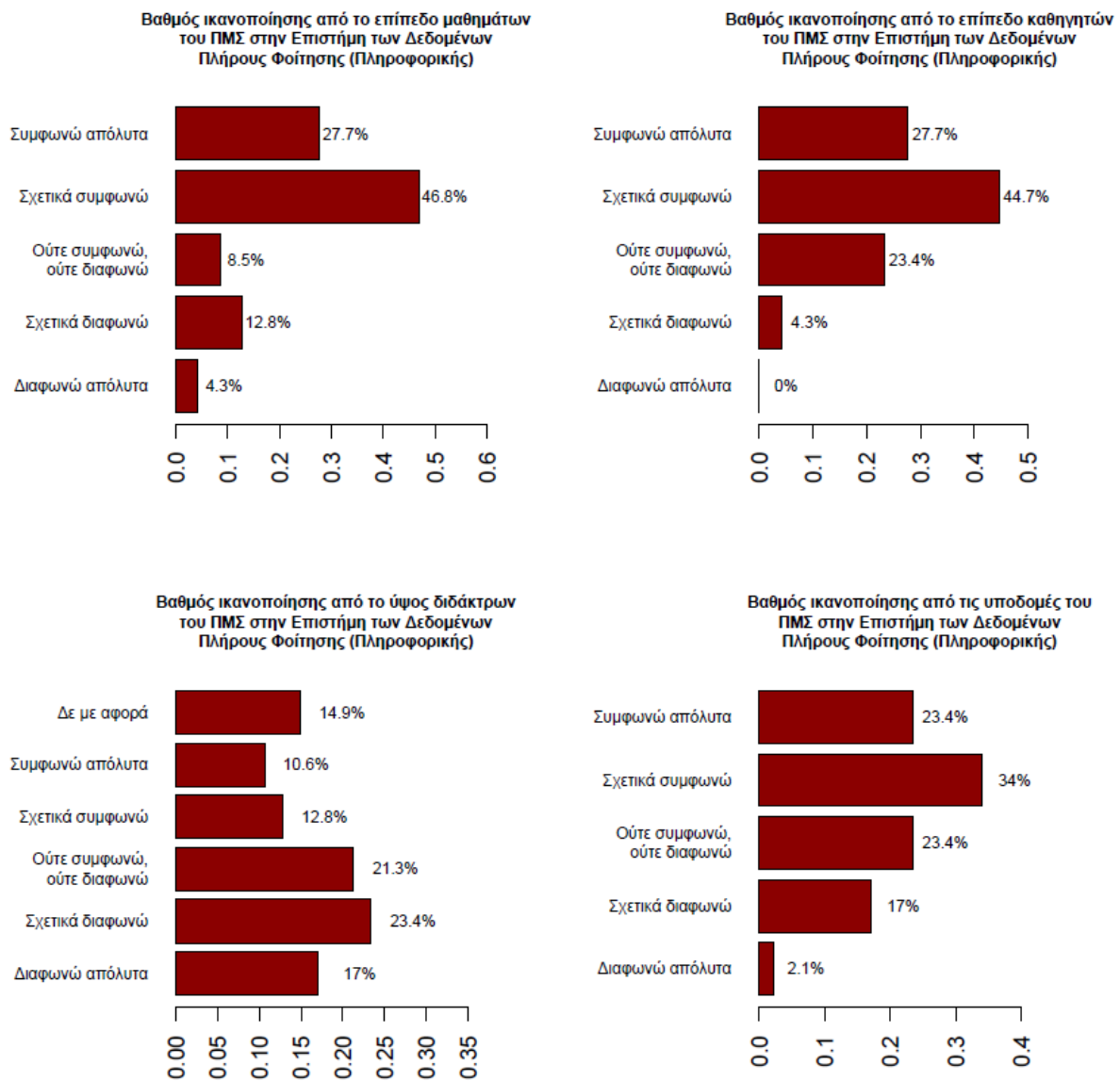


Γράφημα 6: Αριθμός απαντήσεων και σχετική συχνότητα σχετικά με τις μηνιαίες καθαρές αποδοχές που οι ίδιοι δήλωσαν

Αριθμός απαντήσεων και σχετική συχνότητα σχετικά με την ικανοποίηση αποφοίτων του ΠΜΣ στην Επιστήμη των Δεδομένων Πλήρους Φοίτησης (Πληροφορικής)

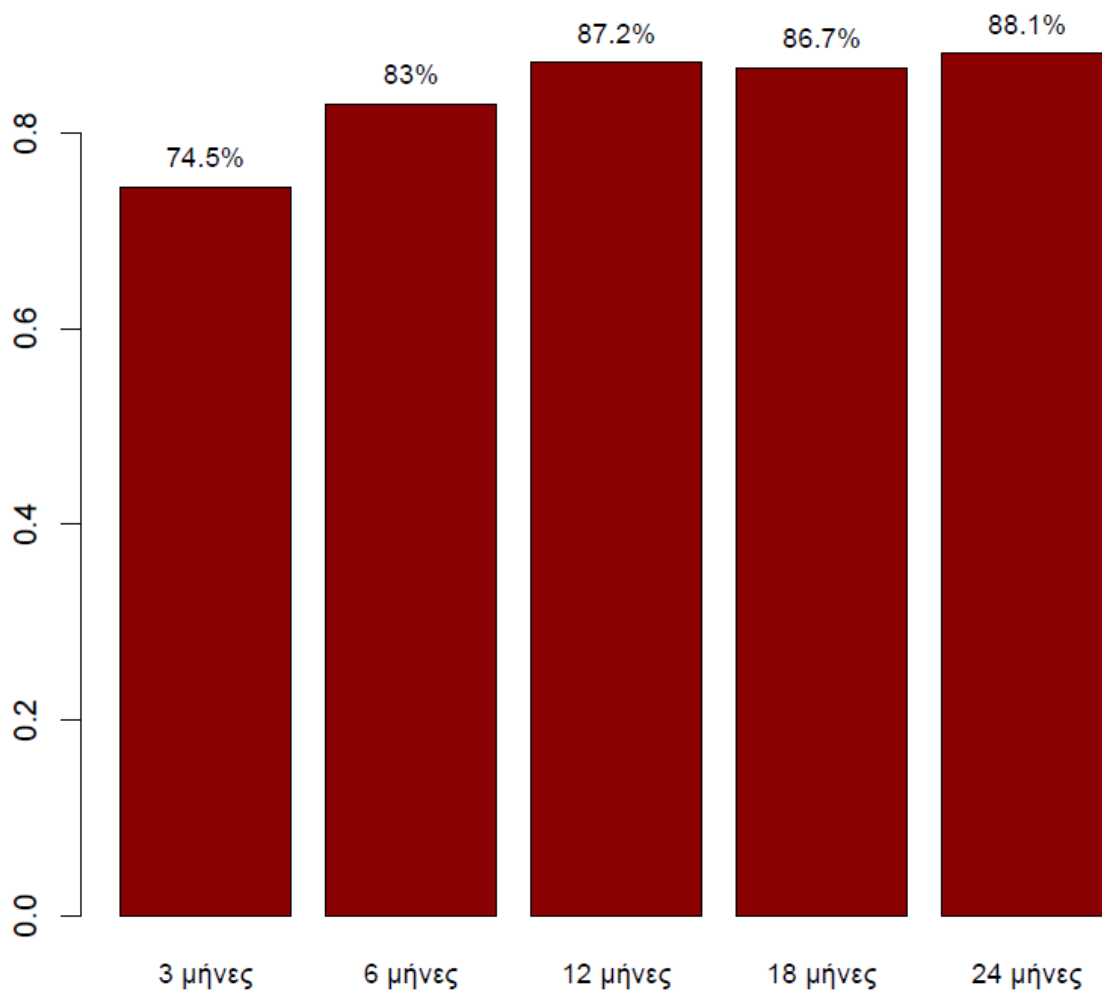


Γράφημα 7: Αριθμός απαντήσεων και σχετική συχνότητα σχετικά με την ικανοποίησή τους από την τωρινή θέση εργασίας



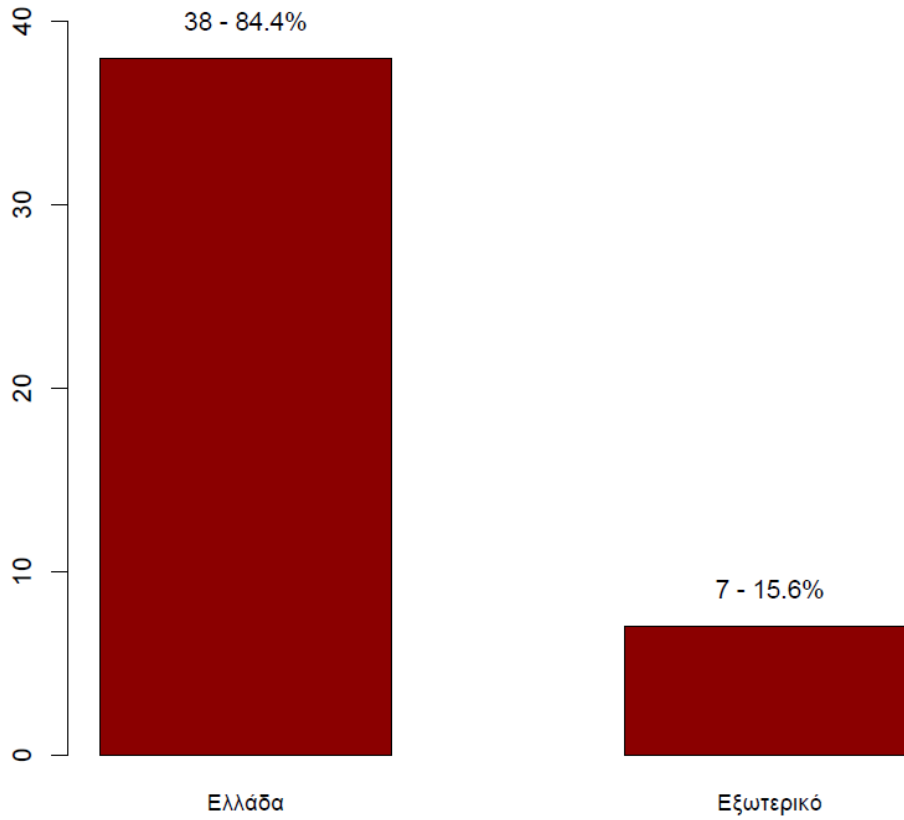
Γράφημα 8: Σχετική συχνότητα απαντήσεων σε σχέση με την ικανοποίηση από διαφορετικά χαρακτηριστικά του μεταπτυχιακού που παρακολούθησαν. Οι ερωτήσεις είχαν διατυπωθεί ως «Πόσο συμφωνείτε με την ακόλουθη διατύπωση: Νιώθω ικανοποιημένος από....».

Σχετική συχνότητα απαντήσεων σε σχέση με το πόσοι εργάζονταν  
σε συγκεκριμένα χρονικά σημεία μετά την αποφοίτηση από το  
ΠΜΣ στην Επιστήμη των Δεδομένων Πλήρους Φοίτησης (Πληροφορικής)



Γράφημα 9: Σχετική συχνότητα απαντήσεων σε σχέση με το πόσοι εργάζονταν με πλήρη ή μερική απασχόληση ή είχαν τη δική τους επιχείρηση σε συγκεκριμένα χρονικά σημεία μετά την αποφοίτηση. Το συμπληρωματικό ποσοστό αφορά αυτούς που δεν εργάζονταν είτε γιατί δεν βρήκαν δουλειά, είτε γιατί δεν ενδιαφέρονταν (πχ συνέχιζαν τις σπουδές, έκαναν τη θητεία τους, ήταν σε άδεια εγκυμοσύνης κλπ).

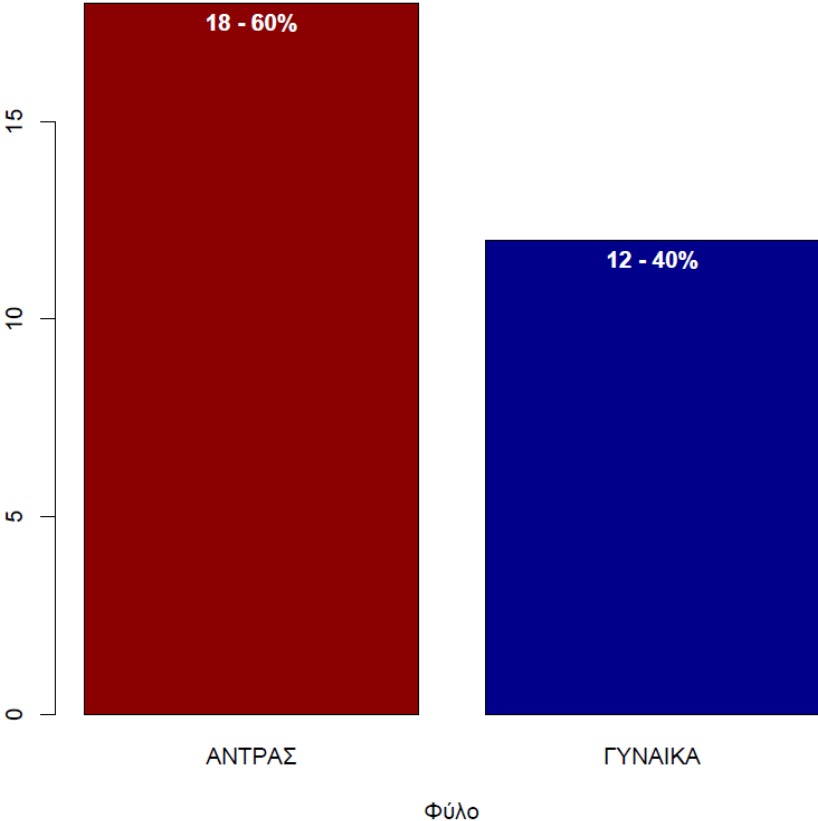
Αριθμός απαντήσεων και σχετική συχνότητα σχετικά με τον τόπο απασχόλησης αποφοίτων του ΠΜΣ στην Επιστήμη των Δεδομένων Πλήρους Φοίτησης (Πληροφορικής)



Γράφημα 10: Συχνότητα και σχετική συχνότητα ως προς τον τόπο εργασίας σήμερα

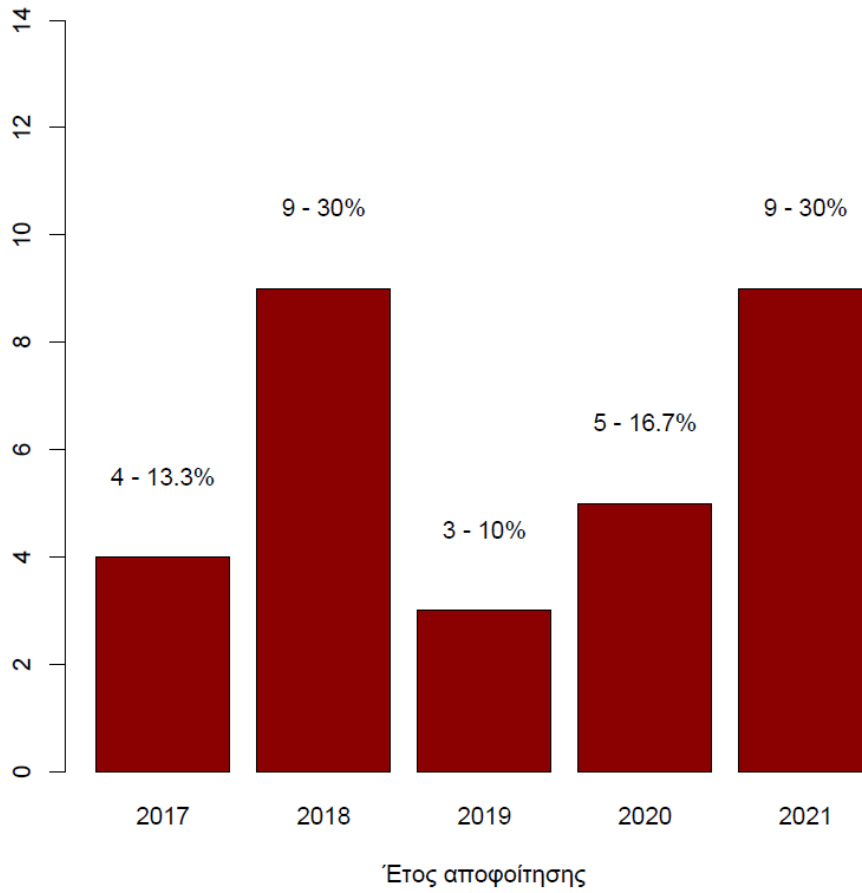
# ΜΕΤΑΠΤΥΧΙΑΚΟ ΣΤΗΝ ΕΠΙΣΤΗΜΗ ΔΕΔΟΜΕΝΩΝ (ΜΕΡΙΚΗΣ ΦΟΙΤΗΣΗΣ)

Αριθμός απαντήσεων και σχετική συχνότητα απαντήσεων σχετικά με το φύλο του ΠΜΣ στην Επιστήμη των Δεδομένων Μερικής Φοίτησης (Πληροφορικής)



Γράφημα 1: Αριθμός απαντήσεων και σχετική συχνότητα σχετικά με το φύλο.

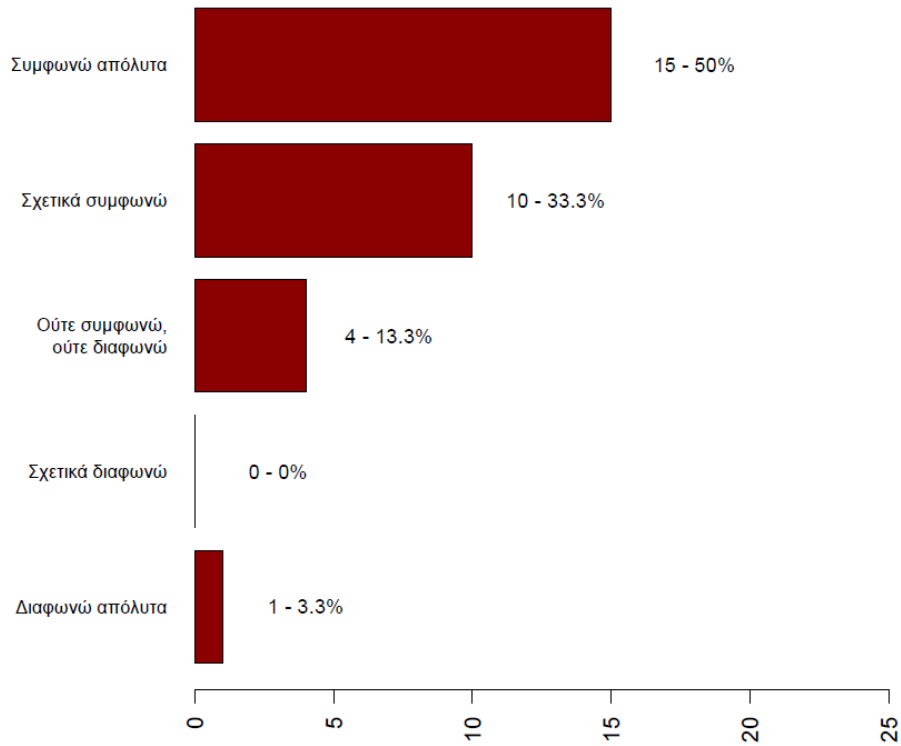
Αριθμός απαντήσεων και σχετική συχνότητα απαντήσεων ως προς το έτος αποφοίτησης από το ΠΜΣ στην Επιστήμη των Δεδομένων Μερικής Φοίτησης (Πληροφορικής)



Γράφημα 2: Αριθμός απαντήσεων και σχετική συχνότητα ως προς το έτος αποφοίτησης

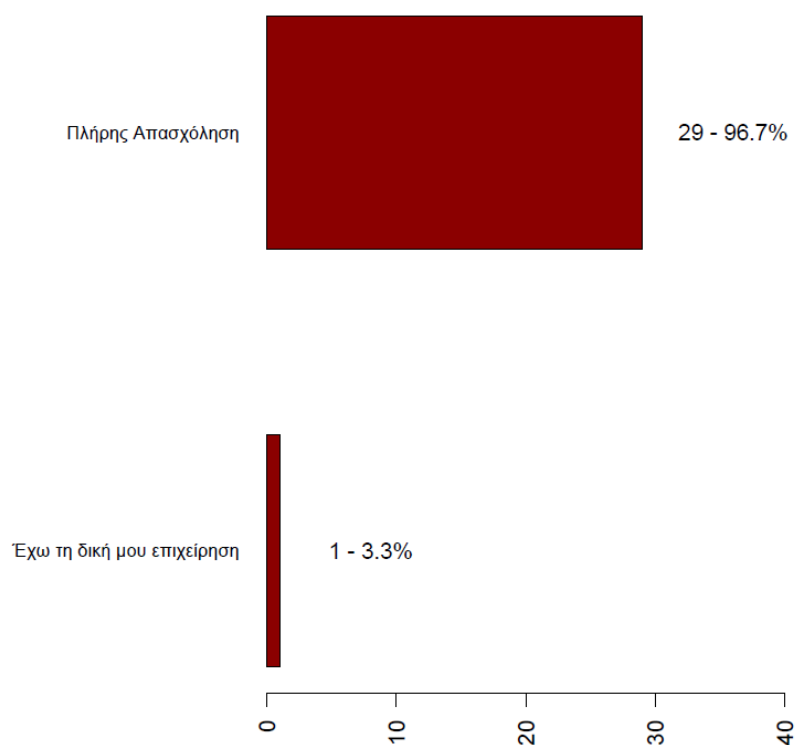


Αριθμός απαντήσεων και σχετική συχνότητα στην ερώτηση  
«Πόσο σας βοήθησε το μεταπτυχιακό πρόγραμμα που παρακολουθήσατε  
για να βελτιώσετε τη θέση σας στην αγορά εργασίας»  
ΠΜΣ στην Επιστήμη των Δεδομένων Μερικής Φοίτησης (Πληροφορικής)



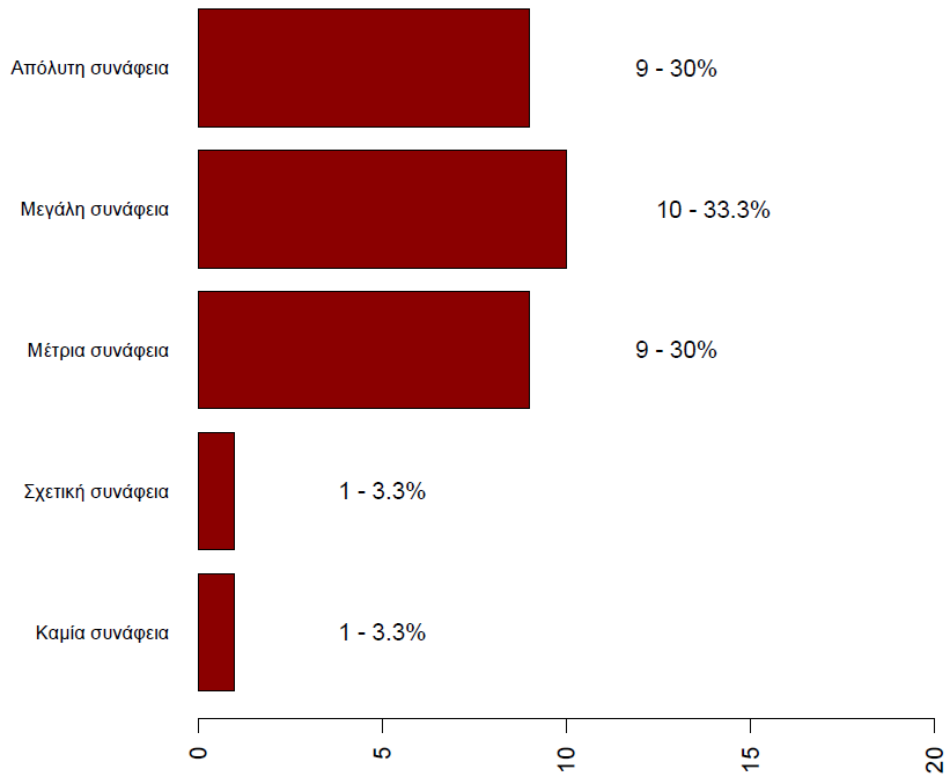
Γράφημα 3: Αριθμός απαντήσεων και σχετική συχνότητα στην ερώτηση «Πόσο σας βοήθησε το μεταπτυχιακό πρόγραμμα που παρακολουθήσατε για να βελτιώσετε τη θέση σας στην αγορά εργασίας»

Καθεστώς απασχόλησης αποφοίτων του ΠΜΣ στην  
Επιστήμη των Δεδομένων Μερικής Φοίτησης (Πληροφορικής)



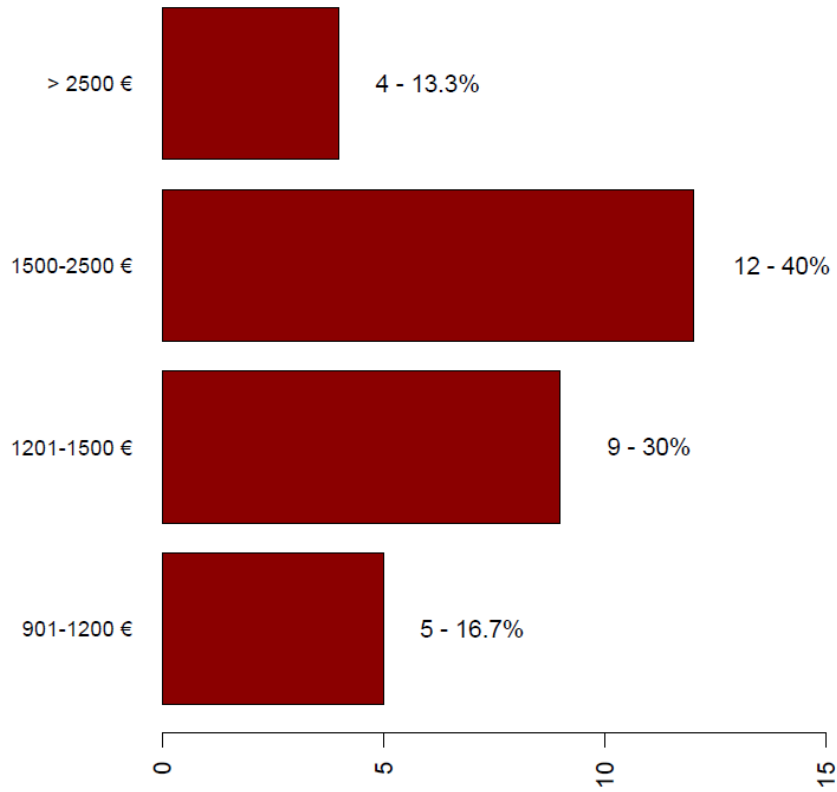
Γράφημα 4: Αριθμός απαντήσεων και σχετική συχνότητα σχετικά με το αν εργάζεστε σήμερα. (Η απάντηση άλλο αφορά περιπτώσεις που κάποιος δεν μπορεί ή δεν θέλει να εργαστεί, πχ εγκυμοσύνη, στρατιωτική θητεία, περεταίρω σπουδές κλπ)

Αριθμός απαντήσεων και σχετική συχνότητα σχετικά με τη συνάφεια της θέσης εργασίας με το ΠΜΣ στην Επιστήμη των Δεδομένων Μερικής Φοίτησης (Πληροφορικής)



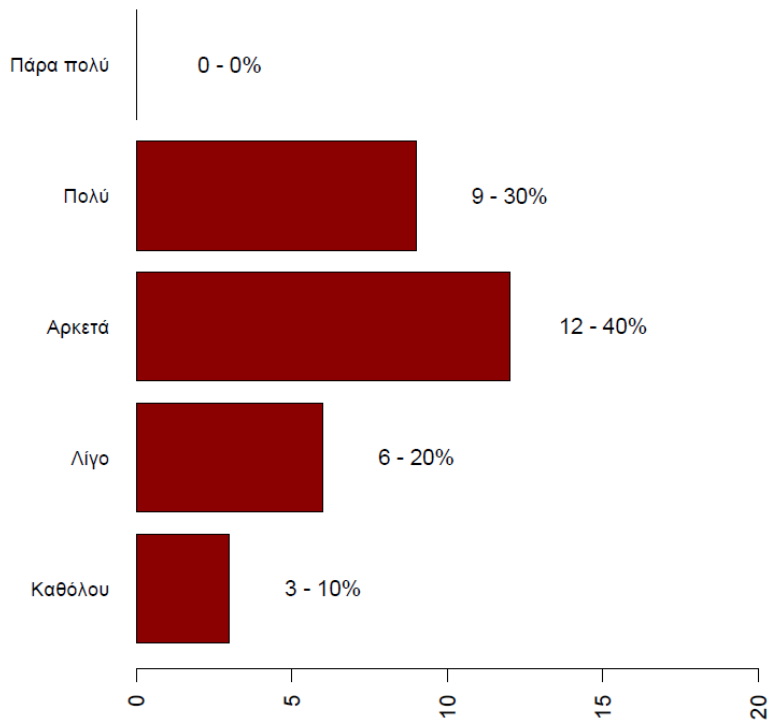
Γράφημα 5: Αριθμός απαντήσεων και σχετική συχνότητα σχετικά με τη συνάφεια της θέσης εργασίας με το μεταπτυχιακό πρόγραμμα

Αριθμός απαντήσεων και σχετική συχνότητα σχετικά με τις  
μηνιαίες καθαρές αποδοχές αποφοίτων του ΠΜΣ στην  
Επιστήμη των Δεδομένων Μερικής Φοίτησης (Πληροφορικής)

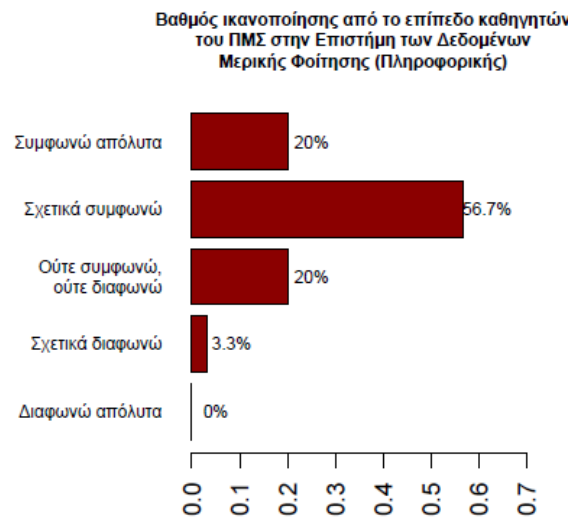
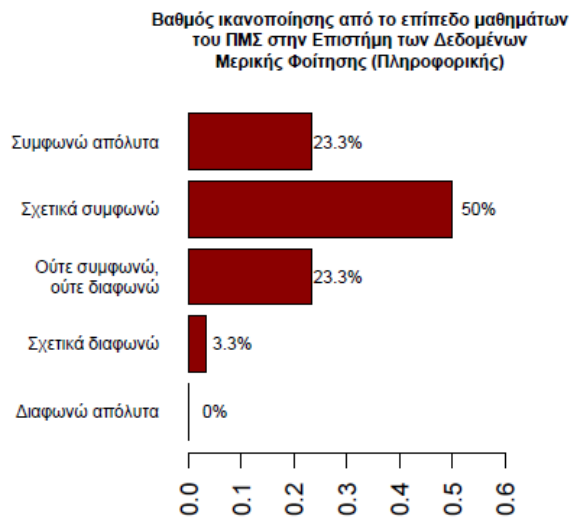


Γράφημα 6: Αριθμός απαντήσεων και σχετική συχνότητα σχετικά με τις μηνιαίες καθαρές αποδοχές που οι ίδιοι δήλωσαν

Αριθμός απαντήσεων και σχετική συχνότητα σχετικά με την ικανοποίηση αποφοίτων του ΠΜΣ στην Επιστήμη των Δεδομένων Μερικής Φοίτησης (Πληροφορικής)

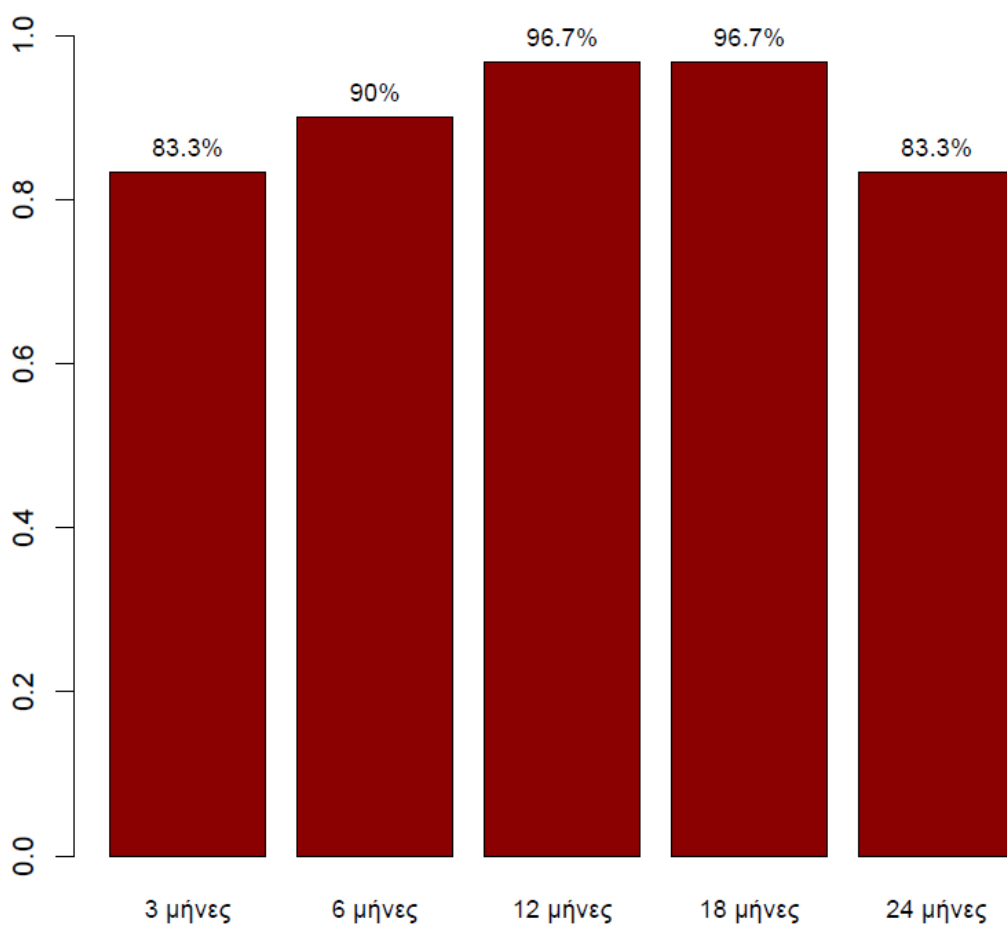


Γράφημα 7: Αριθμός απαντήσεων και σχετική συχνότητα σχετικά με την ικανοποίησή τους από την τωρινή θέση εργασίας



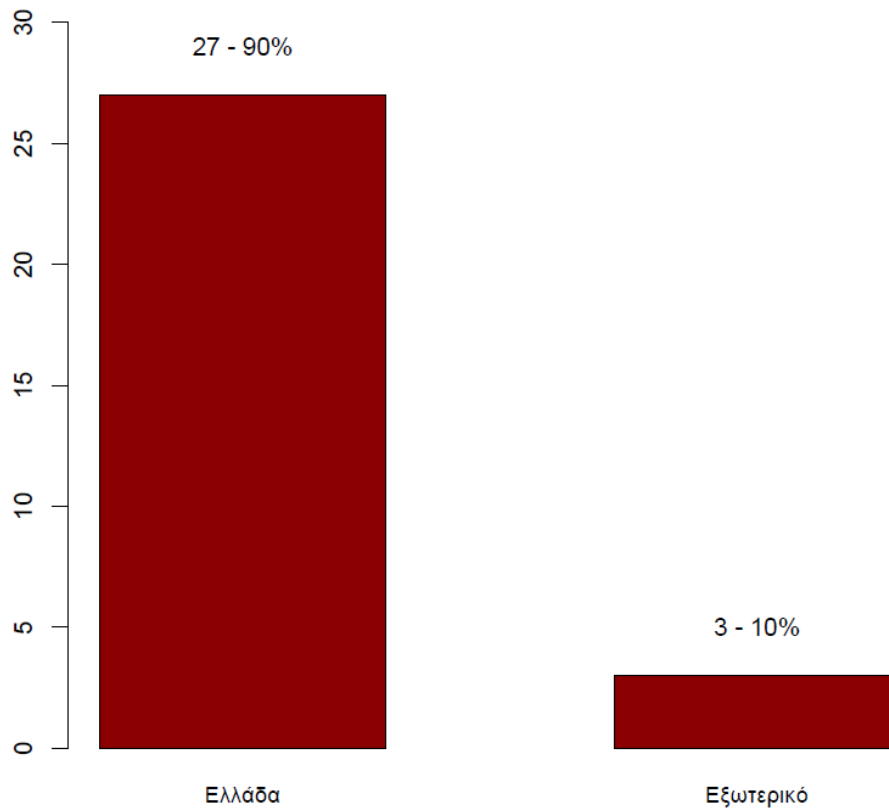
Γράφημα 8: Σχετική συχνότητα απαντήσεων σε σχέση με την ικανοποίηση από διαφορετικά χαρακτηριστικά του μεταπτυχιακού που παρακολούθησαν. Οι ερωτήσεις είχαν διατυπωθεί ως «Πόσο συμφωνείτε με την ακόλουθη διατύπωση: Νιώθω ικανοποιημένος από....».

Σχετική συχνότητα απαντήσεων σε σχέση με το πόσοι εργάζονταν σε συγκεκριμένα χρονικά σημεία μετά την αποφοίτηση από το ΠΜΣ στην Επιστήμη των Δεδομένων Μερικής Φοίτησης (Πληροφορικής)



Γράφημα 9: Σχετική συχνότητα απαντήσεων σε σχέση με το πόσοι εργάζονταν με πλήρη ή μερική απασχόληση ή είχαν τη δική τους επιχείρηση σε συγκεκριμένα χρονικά σημεία μετά την αποφοίτηση. Το συμπληρωματικό ποσοστό αφορά αυτούς που δεν εργάζονταν είτε γιατί δεν βρήκαν δουλειά, είτε γιατί δεν ενδιαφέρονταν (πχ συνέχιζαν τις σπουδές, έκαναν τη θητεία τους, ήταν σε άδεια εγκυμοσύνης κλπ).

Αριθμός απαντήσεων και σχετική συχνότητα σχετικά με τον τόπο απασχόλησης αποφοίτων του ΠΜΣ στην Επιστήμη των Δεδομένων Μερικής Φοίτησης (Πληροφορικής)

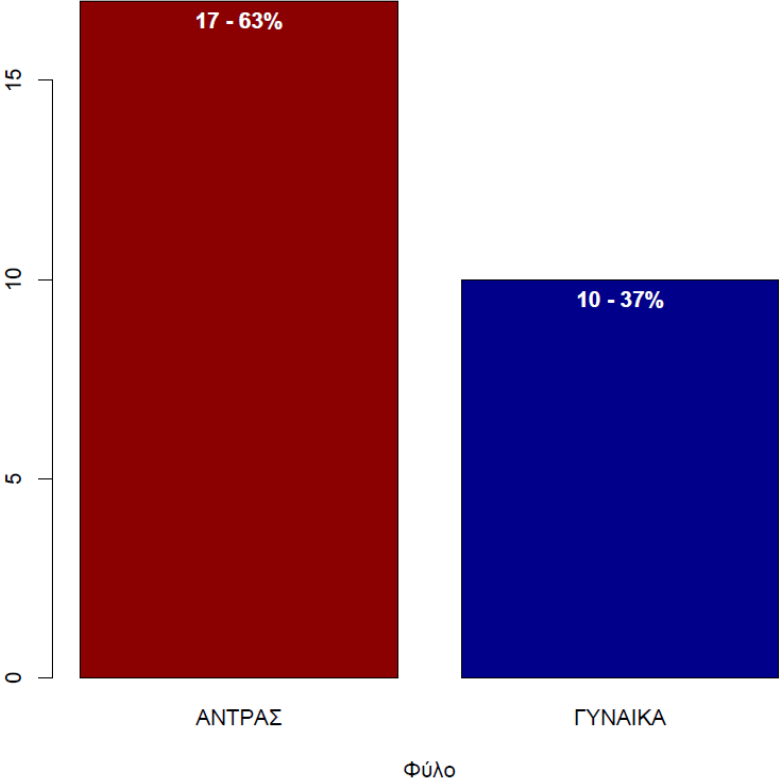


Γράφημα 10: Συχνότητα και σχετική συχνότητα ως προς τον τόπο εργασίας σήμερα



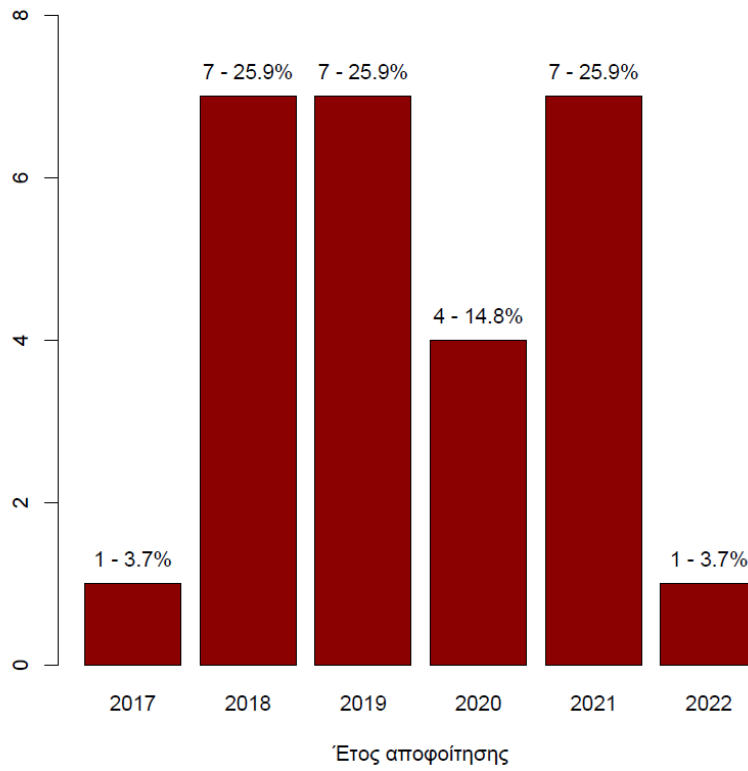
# ΜΕΤΑΠΤΥΧΙΑΚΟ ΣΤΗΝ ΕΠΙΣΤΗΜΗ ΥΠΟΛΟΓΙΣΤΩΝ (ΠΛΗΡΟΥΣ ΦΟΙΤΗΣΗΣ)

Αριθμός απαντήσεων και σχετική συχνότητα απαντήσεων σχετικά με το φύλο του ΠΜΣ στην Επιστήμη Υπολογιστών Πλήρους Φοίτησης (Πληροφορικής)



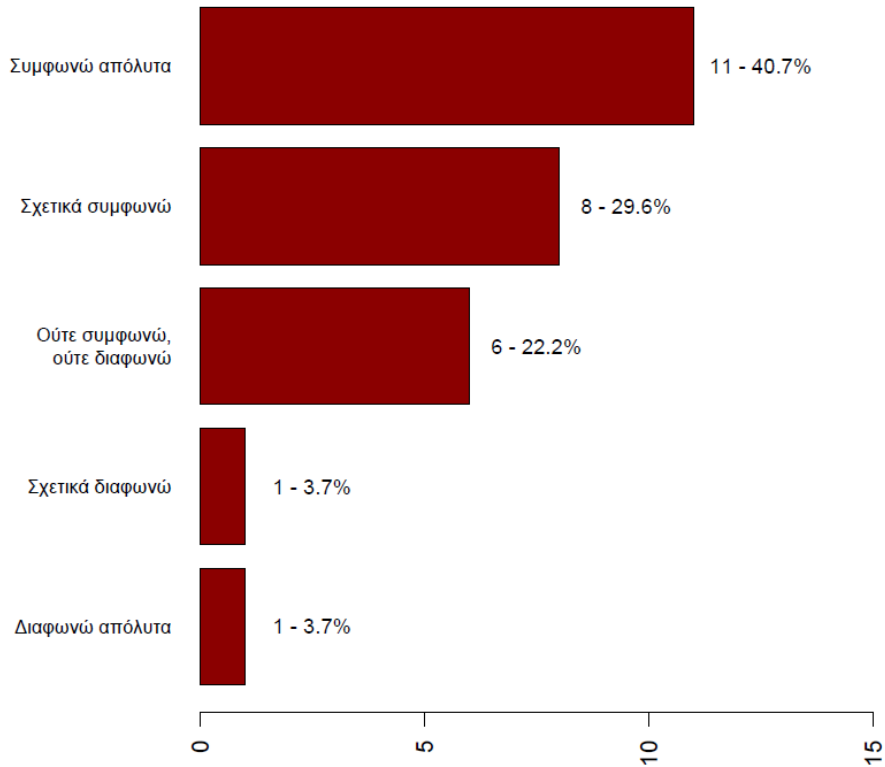
Γράφημα 1: Αριθμός απαντήσεων και σχετική συχνότητα σχετικά με το φύλο.

Αριθμός απαντήσεων και σχετική συχνότητα απαντήσεων ως προς το έτος αποφοίτησης από το ΠΜΣ στην Επιστήμη Υπολογιστών Πλήρους Φοίτησης (Πληροφορικής)



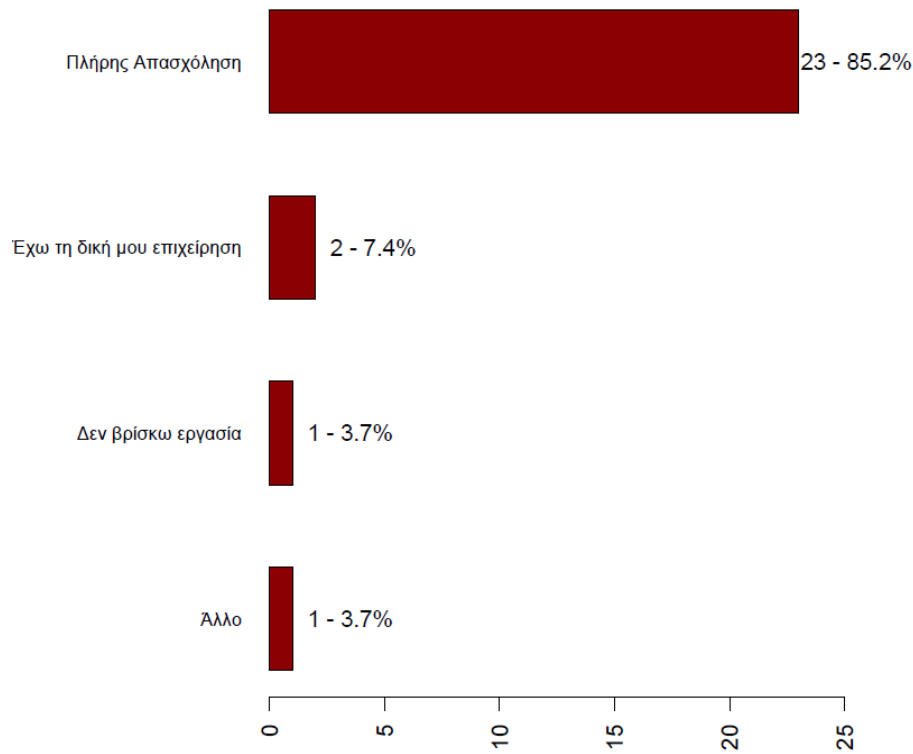
Γράφημα 2: Αριθμός απαντήσεων και σχετική συχνότητα ως προς το έτος αποφοίτησης

Αριθμός απαντήσεων και σχετική συχνότητα στην ερώτηση  
«Πόσο σας βοήθησε το μεταπτυχιακό πρόγραμμα που παρακολουθήσατε  
για να βελτιώσετε τη θέση σας στην αγορά εργασίας»  
ΠΜΣ στην Επιστήμη Υπολογιστών Πλήρους Φοίτησης (Πληροφορικής)



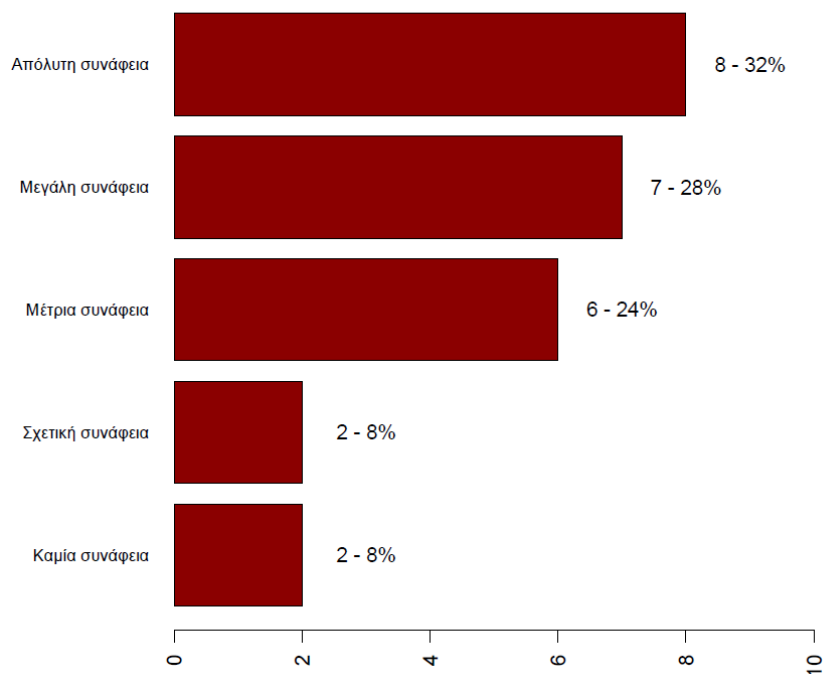
Γράφημα 3: Αριθμός απαντήσεων και σχετική συχνότητα στην ερώτηση «Πόσο σας βοήθησε το μεταπτυχιακό πρόγραμμα που παρακολουθήσατε για να βελτιώσετε τη θέση σας στην αγορά εργασίας»

Καθεστώς απασχόλησης αποφοίτων του ΠΜΣ στην  
Επιστήμη Υπολογιστών Πλήρους Φοίτησης (Πληροφορικής)



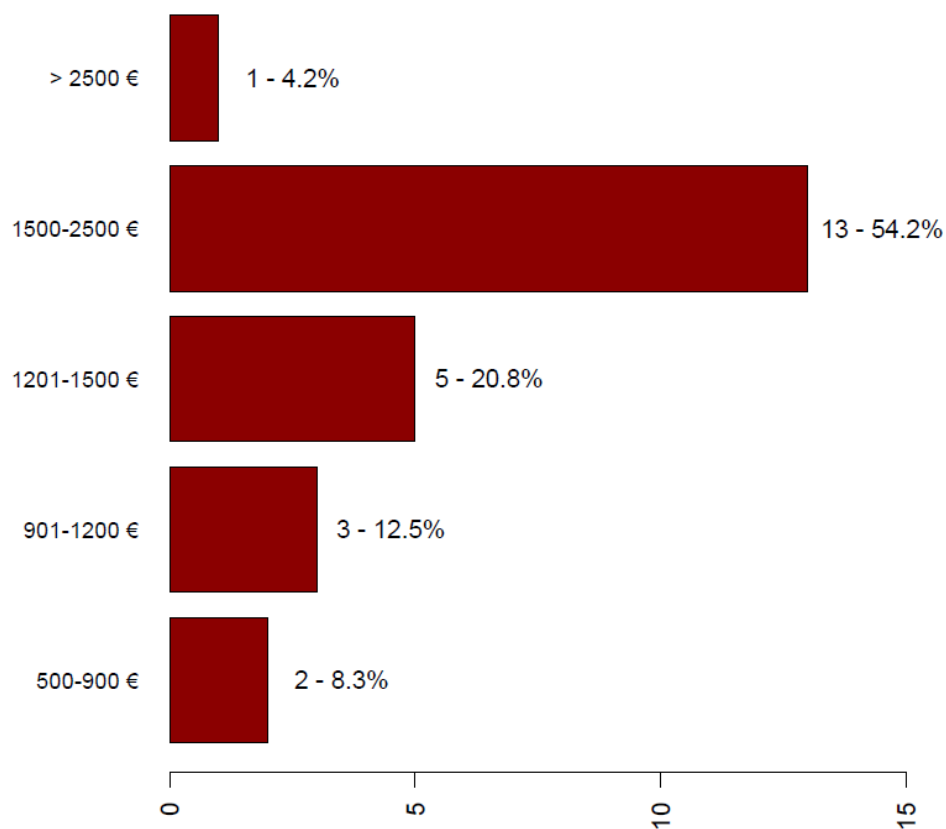
Γράφημα 4: Αριθμός απαντήσεων και σχετική συχνότητα σχετικά με το αν εργάζεστε σήμερα. (Η απάντηση άλλο αφορά περιπτώσεις που κάποιος δεν μπορεί ή δεν θέλει να εργαστεί, πχ εγκυμοσύνη, στρατιωτική θητεία, περεταίρω σπουδές κλπ)

Αριθμός απαντήσεων και σχετική συχνότητα σχετικά με τη συνάφεια της θέσης εργασίας με το ΠΜΣ στην Επιστήμη Υπολογιστών Πλήρους Φοίτησης (Πληροφορικής)



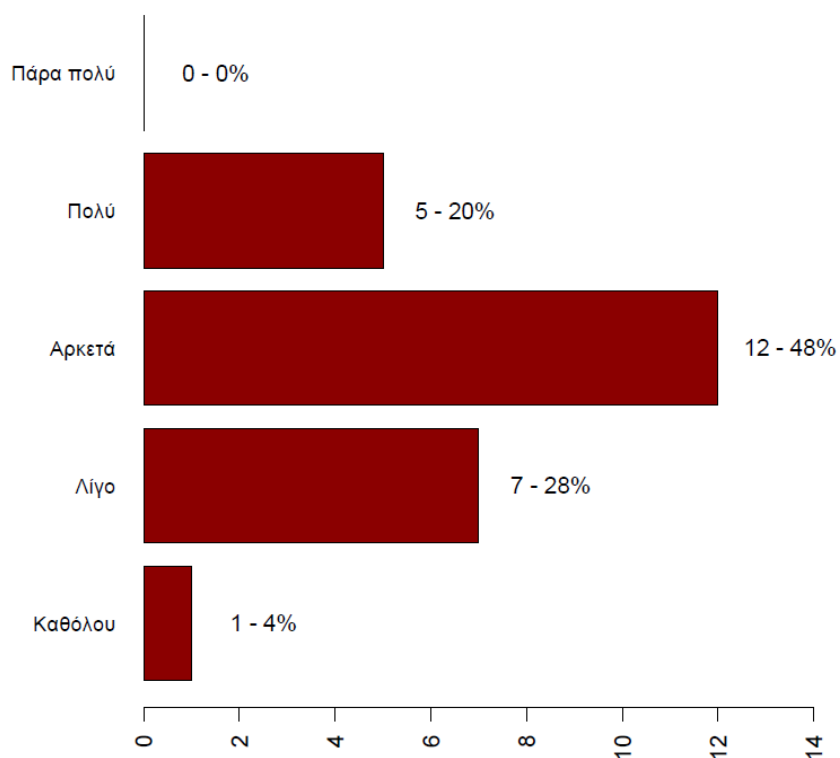
Γράφημα 5: Αριθμός απαντήσεων και σχετική συχνότητα σχετικά με τη συνάφεια της θέσης εργασίας με το μεταπτυχιακό πρόγραμμα

Αριθμός απαντήσεων και σχετική συχνότητα σχετικά με τις  
μηνιαίες καθαρές αποδοχές αποφοίτων του ΠΜΣ στην  
Επιστήμη Υπολογιστών Πλήρους Φοίτησης (Πληροφορικής)

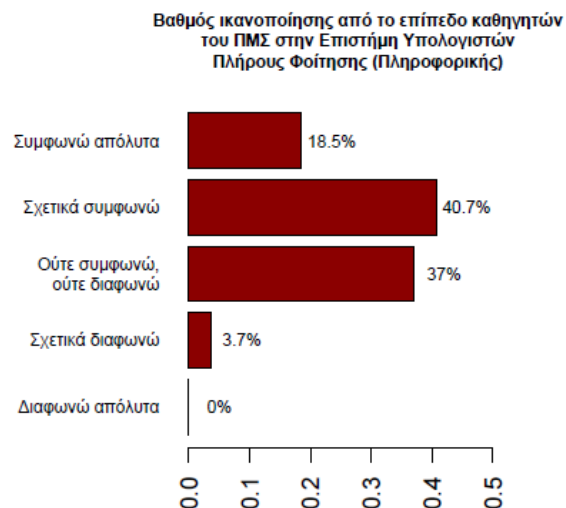
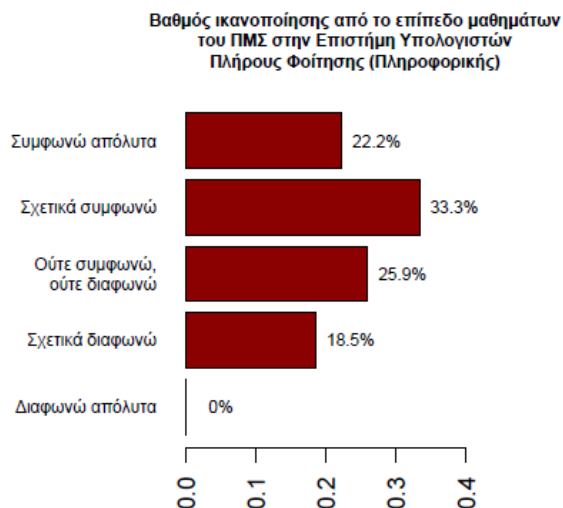


Γράφημα 6: Αριθμός απαντήσεων και σχετική συχνότητα σχετικά με τις μηνιαίες καθαρές αποδοχές που οι ίδιοι δήλωσαν

Αριθμός απαντήσεων και σχετική συχνότητα σχετικά με την ικανοποίηση αποφοίτων του ΠΜΣ στην Επιστήμη Υπολογιστών Πλήρους Φοίτησης (Πληροφορικής)



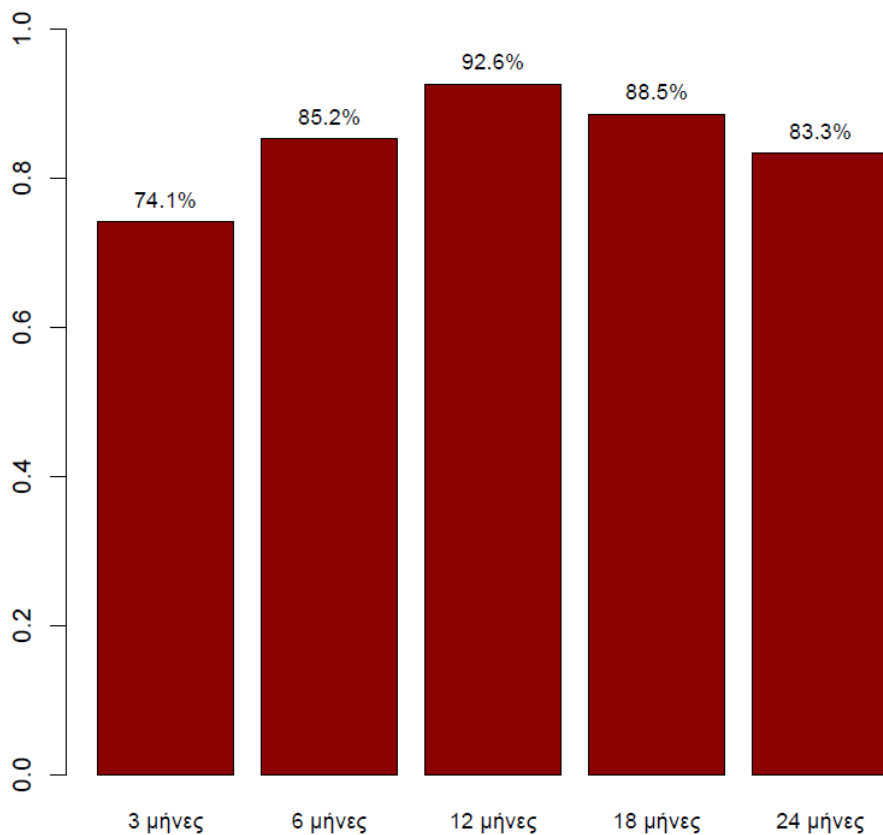
Γράφημα 7: Αριθμός απαντήσεων και σχετική συχνότητα σχετικά με την ικανοποίησή τους από την τωρινή θέση εργασίας



Γράφημα 8: Σχετική συχνότητα απαντήσεων σε σχέση με την ικανοποίηση από διαφορετικά χαρακτηριστικά του μεταπτυχιακού που παρακολούθησαν. Οι ερωτήσεις είχαν διατυπωθεί ως «Πόσο συμφωνείτε με την ακόλουθη διατύπωση: Νιώθω ικανοποιημένος από.....».

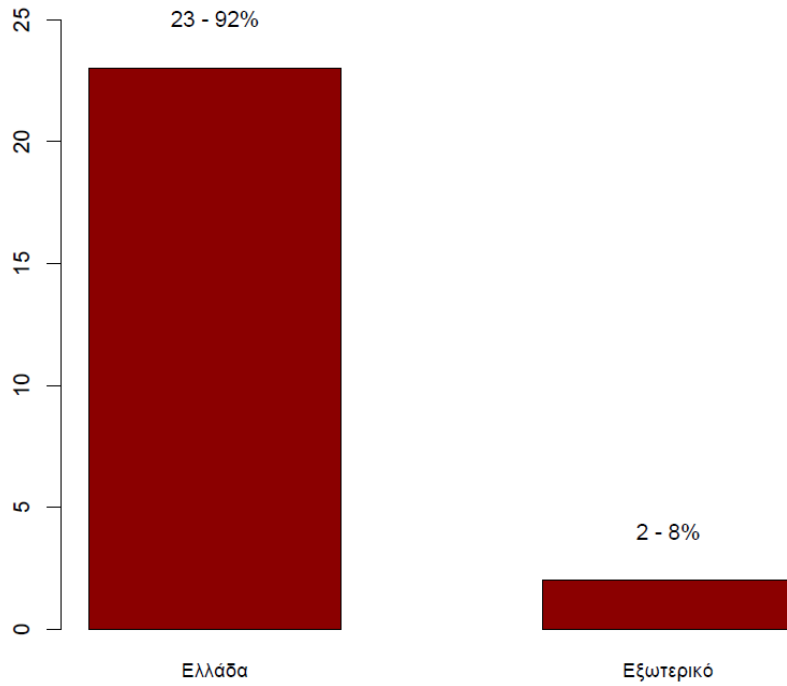


Σχετική συχνότητα απαντήσεων σε σχέση με το πόσοι εργάζονταν σε συγκεκριμένα χρονικά σημεία μετά την αποφοίτηση από το ΠΜΣ στην Επιστήμη Υπολογιστών Πλήρους Φοίτησης (Πληροφορικής)



Γράφημα 9: Σχετική συχνότητα απαντήσεων σε σχέση με το πόσοι εργάζονταν με πλήρη ή μερική απασχόληση ή είχαν τη δική τους επιχείρηση σε συγκεκριμένα χρονικά σημεία μετά την αποφοίτηση. Το συμπληρωματικό ποσοστό αφορά αυτούς που δεν εργάζονταν είτε γιατί δεν βρήκαν δουλειά, είτε γιατί δεν ενδιαφέρονταν (πχ συνέχιζαν τις σπουδές, έκαναν τη θητεία τους, ήταν σε άδεια εγκυμοσύνης κλπ).

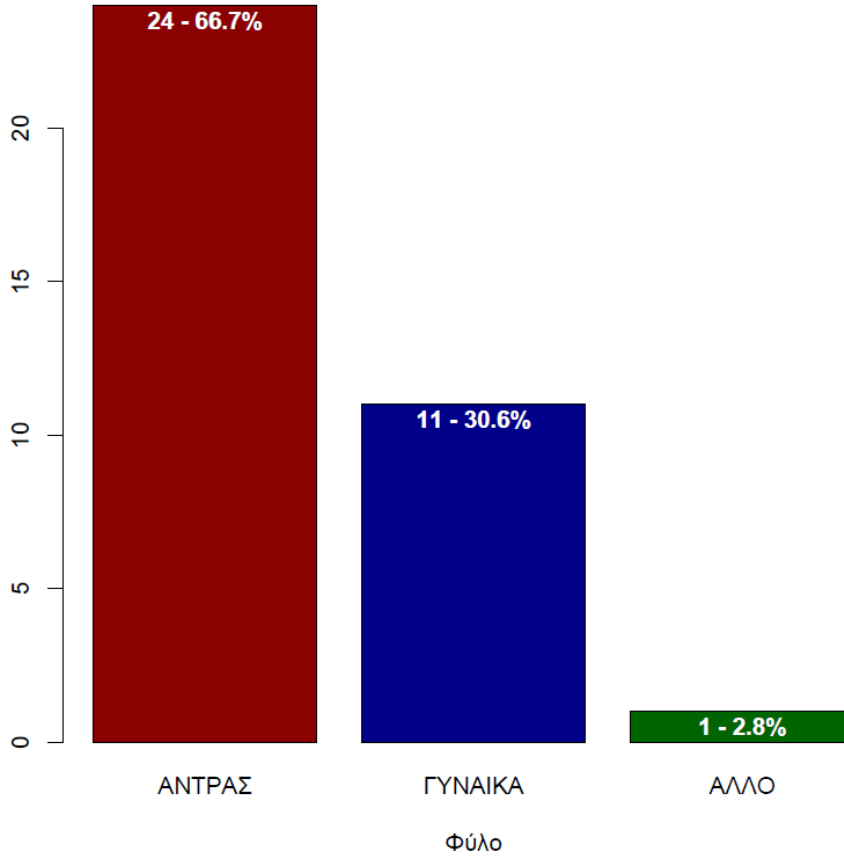
Αριθμός απαντήσεων και σχετική συχνότητα σχετικά με τον τόπο απασχόλησης αποφοίτων του ΠΜΣ στην Επιστήμη Υπολογιστών Πλήρους Φοίτησης (Πληροφορικής)



Γράφημα 10: Συχνότητα και σχετική συχνότητα ως προς τον τόπο εργασίας σήμερα

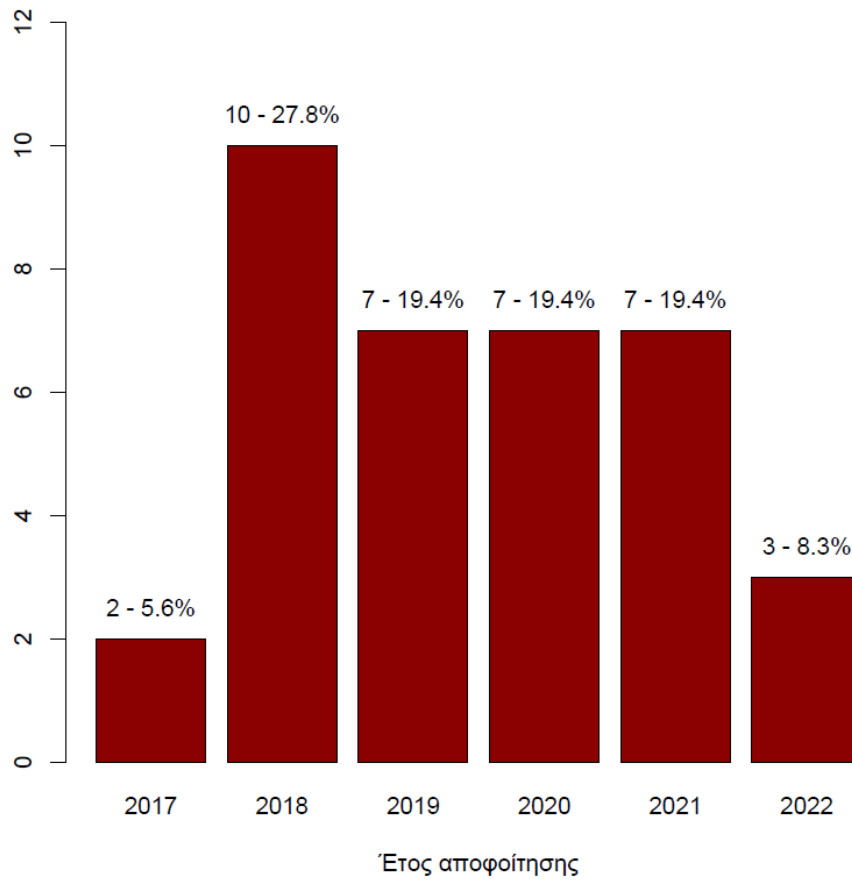
# ΜΕΤΑΠΤΥΧΙΑΚΟ ΣΤΗΝ ΑΣΦΑΛΕΙΑ ΚΑΙ ΑΝΑΠΤΥΞΗ ΠΛΗΡΟΦΟΡΙΑΚΩΝ ΣΥΣΤΗΜΑΤΩΝ (ΠΛΗΡΟΥΣ ΦΟΙΤΗΣΗΣ)

Αριθμός απαντήσεων και σχετική συχνότητα απαντήσεων σχετικά με το φύλο του  
ΠΜΣ στην Ανάπτυξη και Ασφάλεια Πληροφοριακών Συστημάτων  
Πλήρους Φοίτησης (Πληροφορικής)



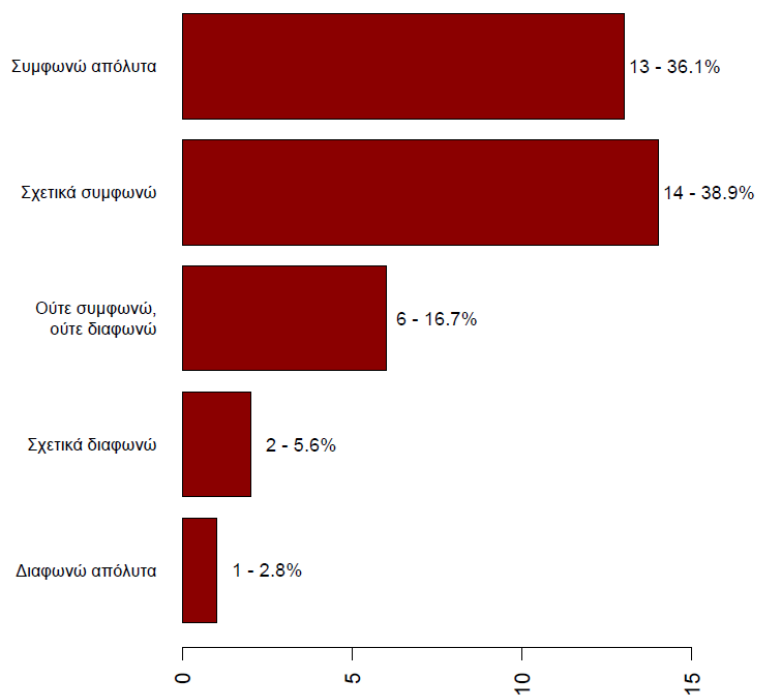
Γράφημα 1: Αριθμός απαντήσεων και σχετική συχνότητα σχετικά με το φύλο.

Αριθμός απαντήσεων και σχετική συχνότητα απαντήσεων ως προς το έτος αποφοίτησης από το ΠΜΣ στην Ανάπτυξη και Ασφάλεια Πληροφοριακών Συστημάτων Πλήρους Φοίτησης (Πληροφορικής)



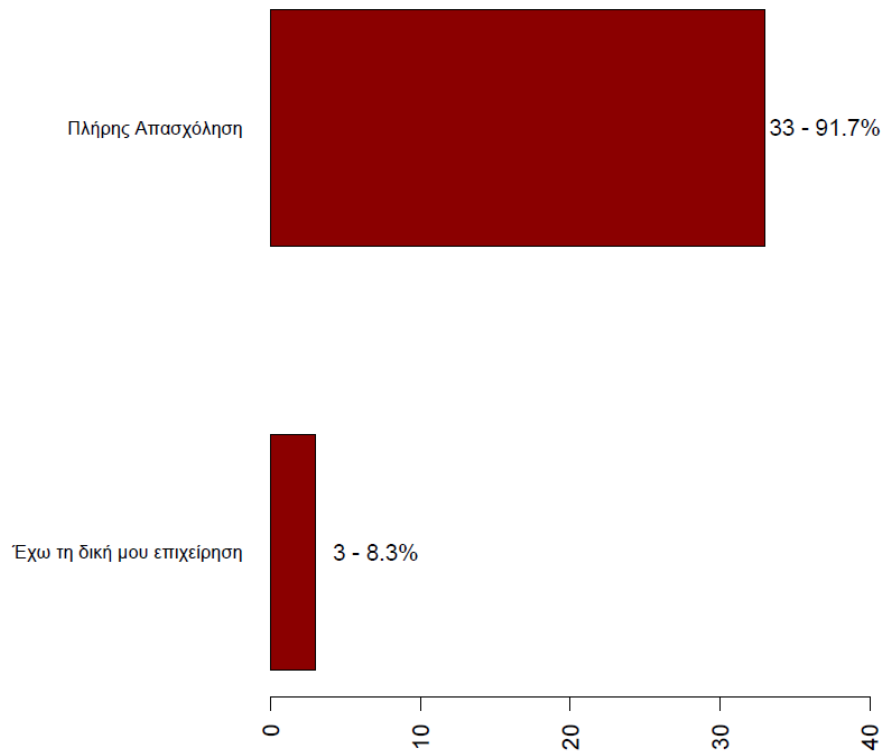
Γράφημα 2: Αριθμός απαντήσεων και σχετική συχνότητα ως προς το έτος αποφοίτησης

Αριθμός απαντήσεων και σχετική συχνότητα στην ερώτηση  
«Πόσο σας βοήθησε το μεταπτυχιακό πρόγραμμα που παρακολουθήσατε  
για να βελτιώσετε τη θέση σας στην αγορά εργασίας»  
ΠΜΣ στην Ανάπτυξη και Ασφάλεια Πληροφοριακών Συστημάτων  
Πλήρους Φοίτησης (Πληροφορικής)



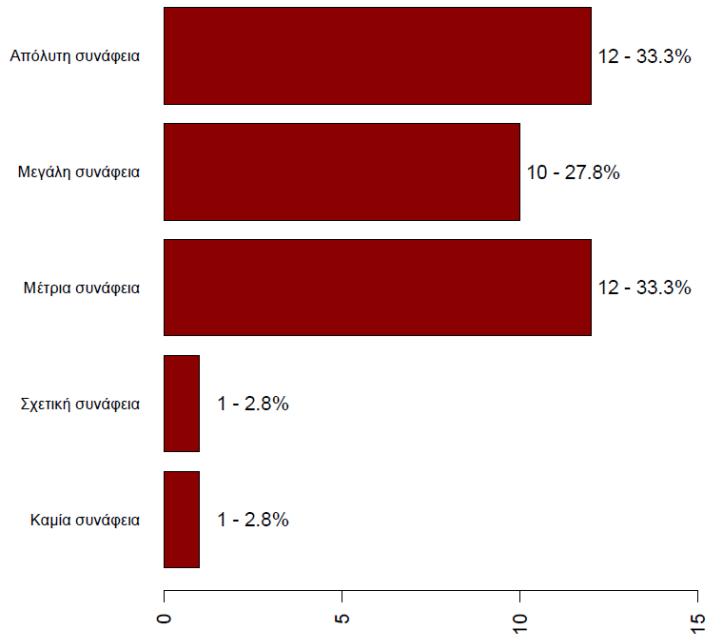
Γράφημα 3: Αριθμός απαντήσεων και σχετική συχνότητα στην ερώτηση «Πόσο σας βοήθησε το μεταπτυχιακό πρόγραμμα που παρακολουθήσατε για να βελτιώσετε τη θέση σας στην αγορά εργασίας»

Αριθμός απαντήσεων και σχετική συχνότητα αποφοίτων του ΠΜΣ στην Ανάπτυξη και Ασφάλεια Πληροφοριακών Συστημάτων Πλήρους Φοίτησης (Πληροφορικής)



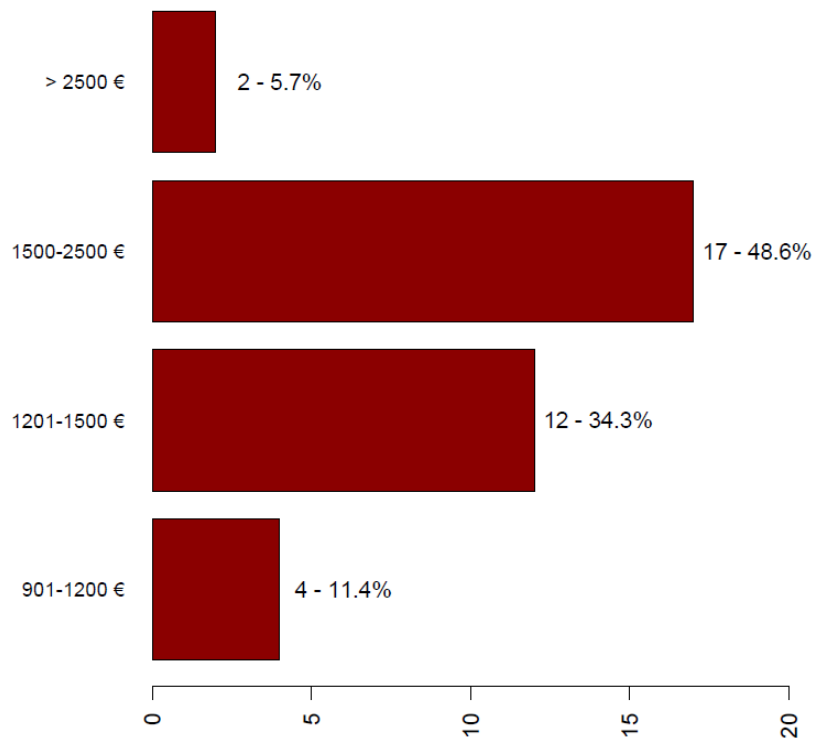
Γράφημα 4: Αριθμός απαντήσεων και σχετική συχνότητα σχετικά με το αν εργάζεστε σήμερα. (Η απάντηση άλλο αφορά περιπτώσεις που κάποιος δεν μπορεί ή δεν θέλει να εργαστεί, πχ εγκυμοσύνη, στρατιωτική θητεία, περεταίρω σπουδές κλπ)

Αριθμός απαντήσεων και σχετική συχνότητα σχετικά με τη συνάφεια της θέσης εργασίας με το ΠΜΣ στην Ανάπτυξη και Ασφάλεια Πληροφοριακών Συστημάτων Πλήρους Φοίτησης (Πληροφορικής)



Γράφημα 5: Αριθμός απαντήσεων και σχετική συχνότητα σχετικά με τη συνάφεια της θέσης εργασίας με το μεταπτυχιακό πρόγραμμα

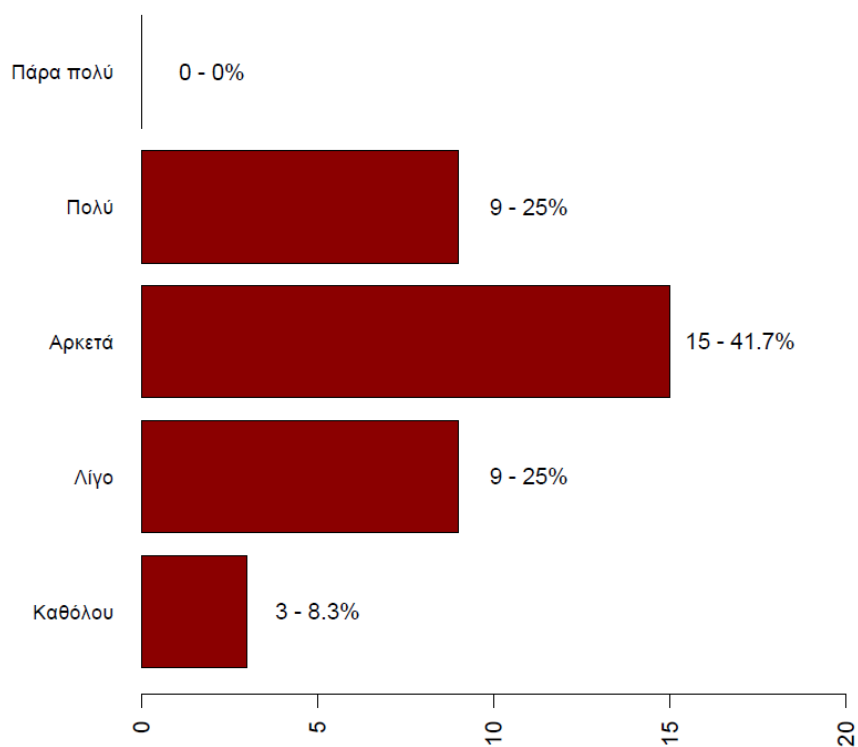
Αριθμός απαντήσεων και σχετική συχνότητα σχετικά με τις  
μηνιαίες καθαρές αποδοχές αποφοίτων του ΠΜΣ στην Ανάπτυξη και Ασφάλεια  
Πληροφοριακών Συστημάτων Πλήρους Φοίτησης (Πληροφορικής)



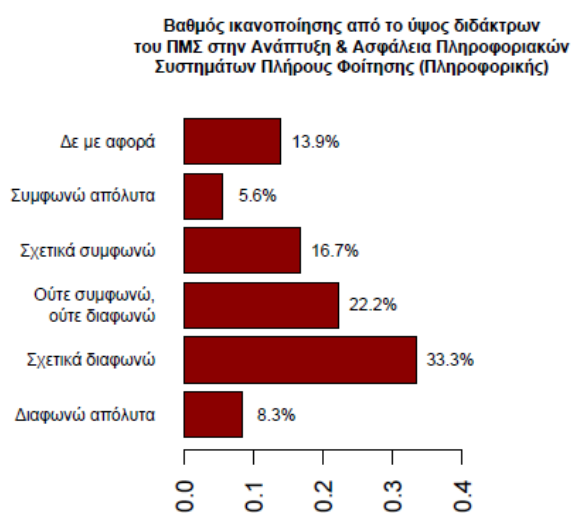
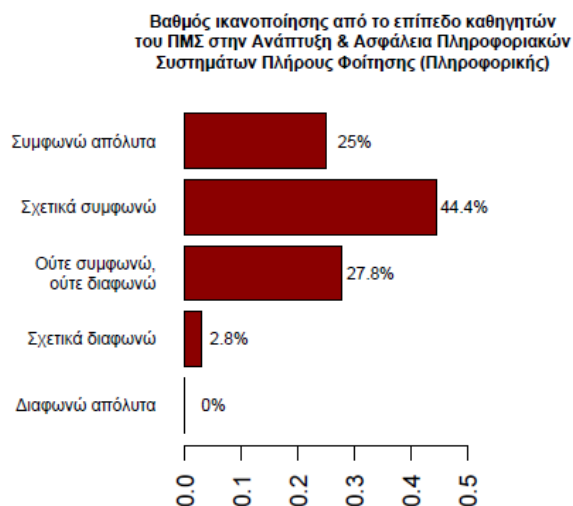
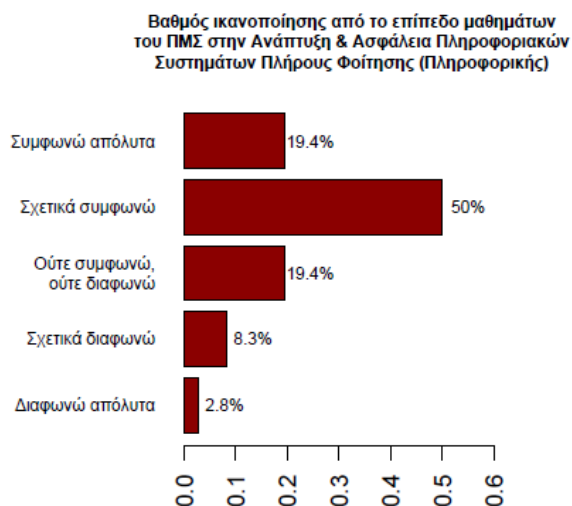
Γράφημα 6: Αριθμός απαντήσεων και σχετική συχνότητα σχετικά με τις μηνιαίες καθαρές αποδοχές που οι ίδιοι δήλωσαν



Αριθμός απαντήσεων και σχετική συχνότητα σχετικά με την ικανοποίηση αποφοίτων του ΠΜΣ στην Ανάπτυξη και Ασφάλεια Πληροφοριακών Συστημάτων Πλήρους Φοίτησης (Πληροφορικής)

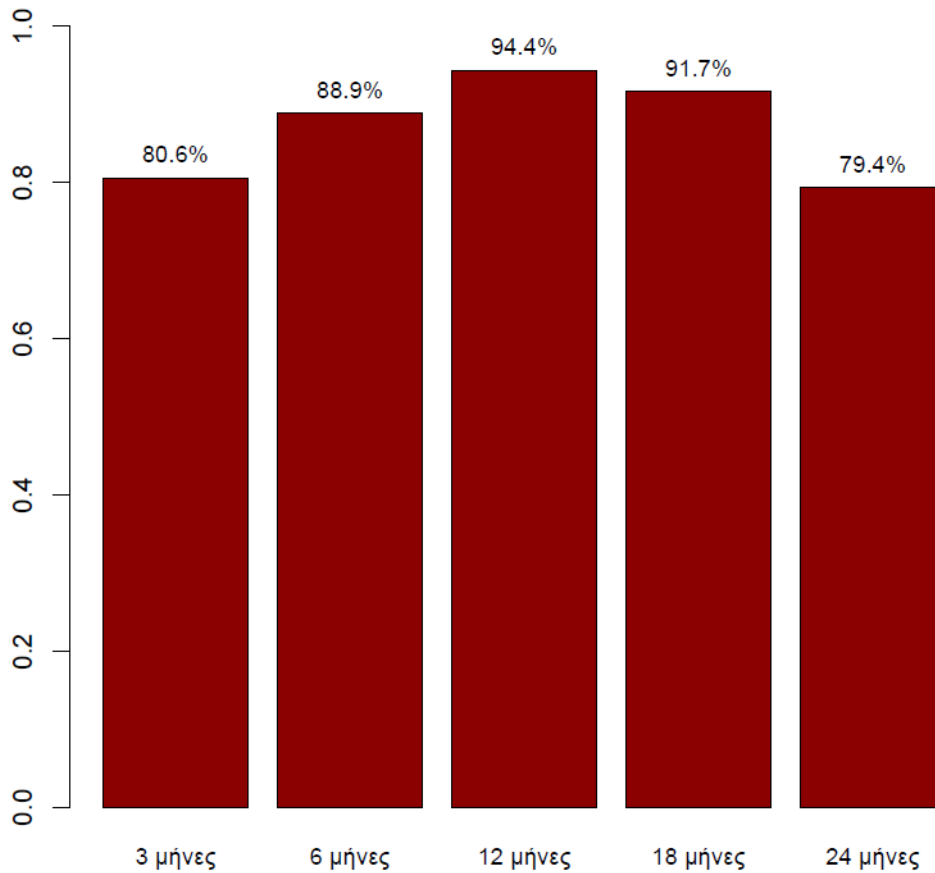


Γράφημα 7: Αριθμός απαντήσεων και σχετική συχνότητα σχετικά με την ικανοποίησή τους από την τωρινή θέση εργασίας



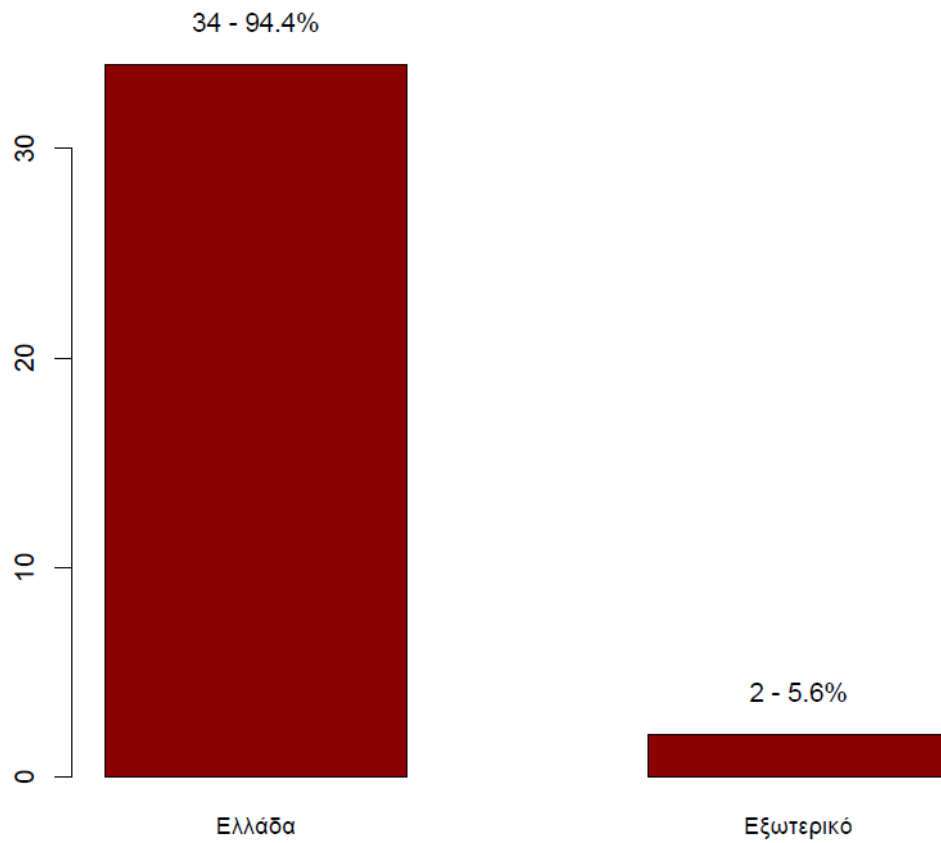
Γράφημα 8: Σχετική συχνότητα απαντήσεων σε σχέση με την ικανοποίηση από διαφορετικά χαρακτηριστικά του μεταπτυχιακού που παρακολούθησαν. Οι ερωτήσεις είχαν διατυπωθεί ως «Πόσο συμφωνείτε με την ακόλουθη διατύπωση: Νιώθω ικανοποιημένος από.....».

Σχετική συχνότητα απαντήσεων σε σχέση με το πόσοι εργάζονταν σε συγκεκριμένα χρονικά σημεία μετά την αποφοίτηση από το ΠΜΣ στην Ανάπτυξη & Ασφάλεια Πληροφοριακών Συστημάτων Πλήρους Φοίτησης (Πληροφορικής)



Γράφημα 9: Σχετική συχνότητα απαντήσεων σε σχέση με το πόσοι εργάζονταν με πλήρη ή μερική απασχόληση ή είχαν τη δική τους επιχείρηση σε συγκεκριμένα χρονικά σημεία μετά την αποφοίτηση. Το συμπληρωματικό ποσοστό αφορά αυτούς που δεν εργάζονταν είτε γιατί δεν βρήκαν δουλειά, είτε γιατί δεν ενδιαφέρονταν (πχ συνέχιζαν τις σπουδές, έκαναν τη θητεία τους, ήταν σε άδεια εγκυμοσύνης κλπ).

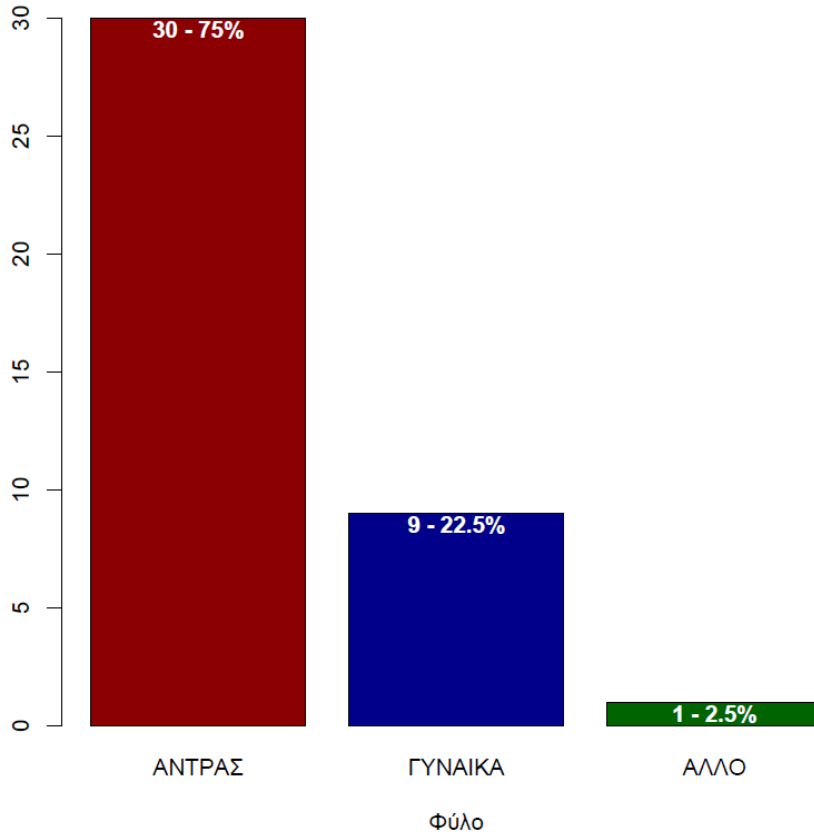
Αριθμός απαντήσεων και σχετική συχνότητα σχετικά με τον τόπο απασχόλησης αποφοίτων του ΠΜΣ στην Ανάπτυξη και Ασφάλεια Πληροφοριακών Συστημάτων Πλήρους Φοίτησης (Πληροφορικής)



Γράφημα 10: Συχνότητα και σχετική συχνότητα ως προς τον τόπο εργασίας σήμερα

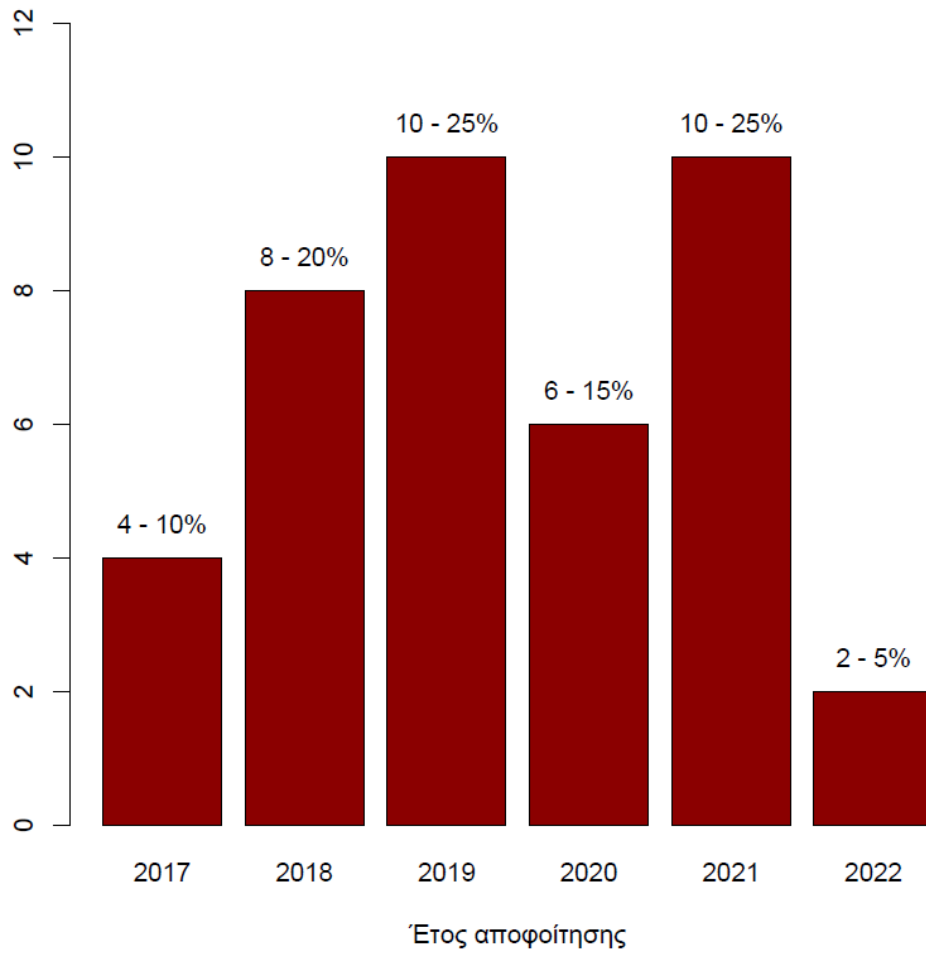
# ΜΕΤΑΠΤΥΧΙΑΚΟ ΣΤΗΝ ΑΝΑΠΤΥΞΗ ΚΑΙ ΑΣΦΑΛΕΙΑ ΠΛΗΡΟΦΟΡΙΑΚΩΝ ΣΥΣΤΗΜΑΤΩΝ (ΜΕΡΙΚΗΣ ΦΟΙΤΗΣΗΣ)

Αριθμός απαντήσεων και σχετική συχνότητα απαντήσεων σχετικά με το φύλο του ΠΜΣ στην Ανάπτυξη και Ασφάλεια Πληροφοριακών Συστημάτων Μερικής Φοίτησης (Πληροφορικής)



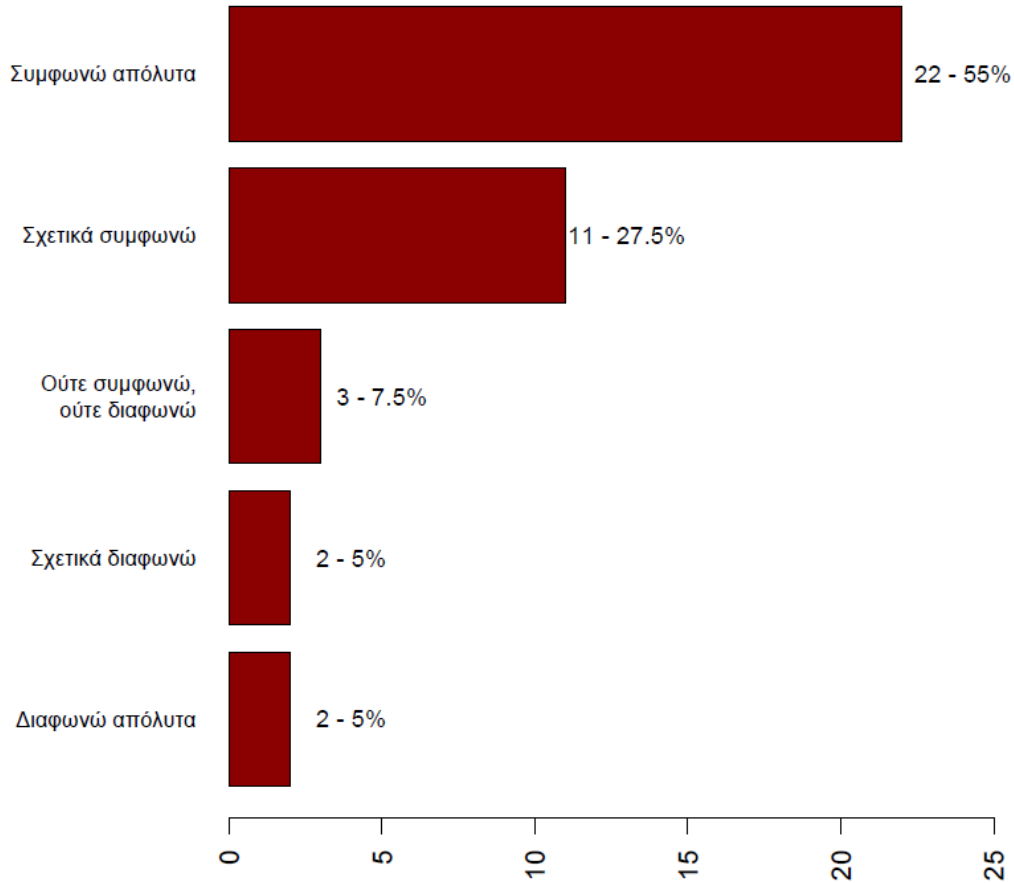
Γράφημα 1: Αριθμός απαντήσεων και σχετική συχνότητα σχετικά με το φύλο.

Αριθμός απαντήσεων και σχετική συχνότητα απαντήσεων ως προς το έτος αποφοίτησης από το ΠΜΣ στην Ανάπτυξη και Ασφάλεια Πληροφοριακών Συστημάτων Μερικής Φοίτησης (Πληροφορικής)



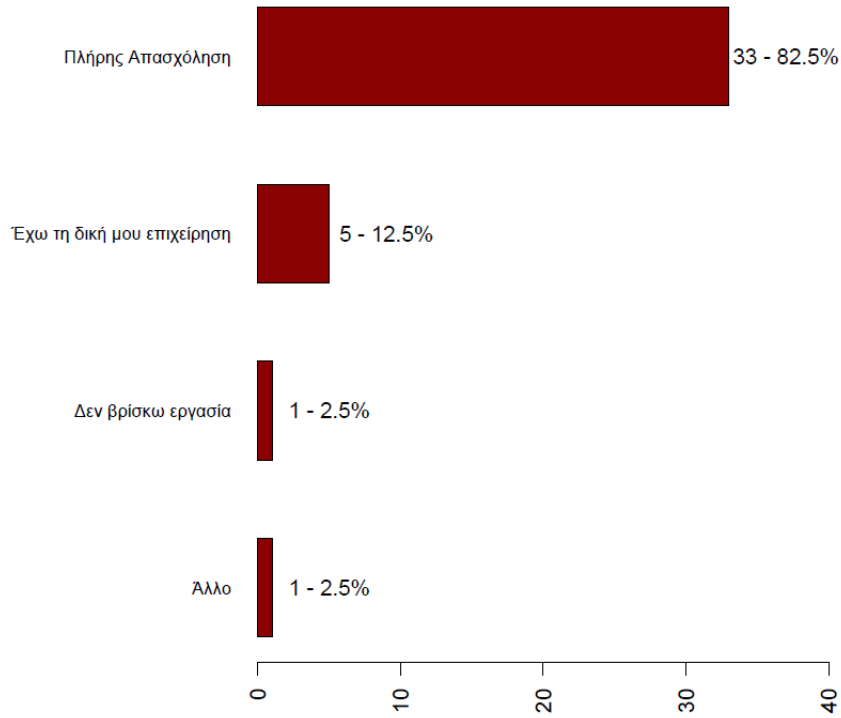
Γράφημα 2: Αριθμός απαντήσεων και σχετική συχνότητα ως προς το έτος αποφοίτησης

Αριθμός απαντήσεων και σχετική συχνότητα στην ερώτηση  
«Πόσο σας βοήθησε το μεταπτυχιακό πρόγραμμα που παρακολουθήσατε  
για να βελτιώσετε τη θέση σας στην αγορά εργασίας»  
ΠΜΣ στην Ανάπτυξη και Ασφάλεια Πληροφοριακών Συστημάτων  
Μερικής Φοίτησης (Πληροφορικής)



Γράφημα 3: Αριθμός απαντήσεων και σχετική συχνότητα στην ερώτηση «Πόσο σας βοήθησε το μεταπτυχιακό πρόγραμμα που παρακολουθήσατε για να βελτιώσετε τη θέση σας στην αγορά εργασίας»

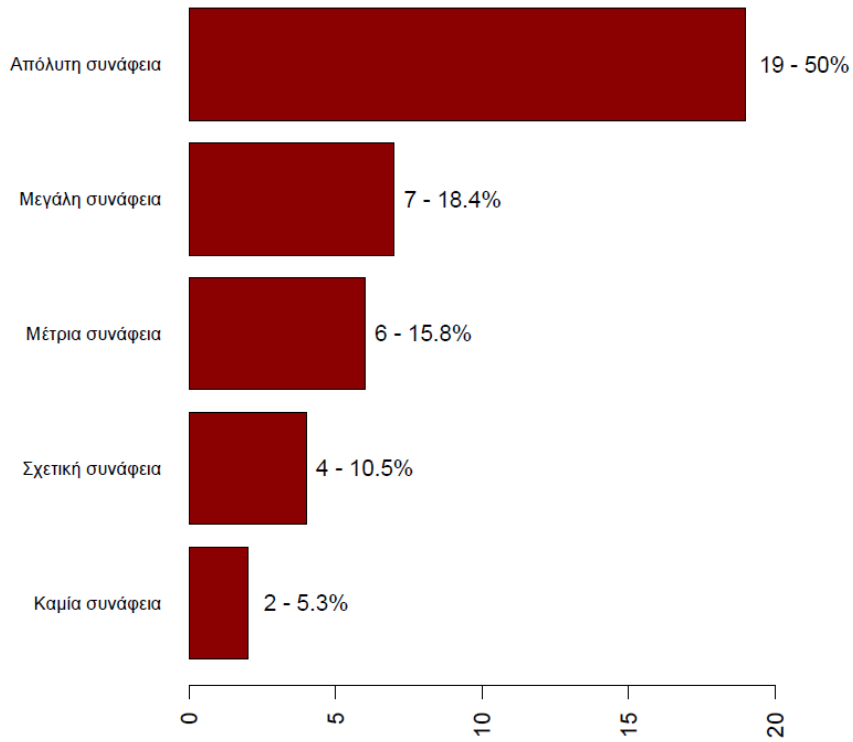
Αριθμός απαντήσεων και σχετική συχνότητα αποφοίτων του ΠΜΣ στην Ανάπτυξη και Ασφάλεια Πληροφοριακών Συστημάτων Μερικής Φοίτησης (Πληροφορικής)



Γράφημα 4: Αριθμός απαντήσεων και σχετική συχνότητα σχετικά με το αν εργάζεστε σήμερα. (Η απάντηση άλλο αφορά περιπτώσεις που κάποιος δεν μπορεί ή δεν θέλει να εργαστεί, πχ εγκυμοσύνη, στρατιωτική θητεία, περεταίρω σπουδές κλπ)

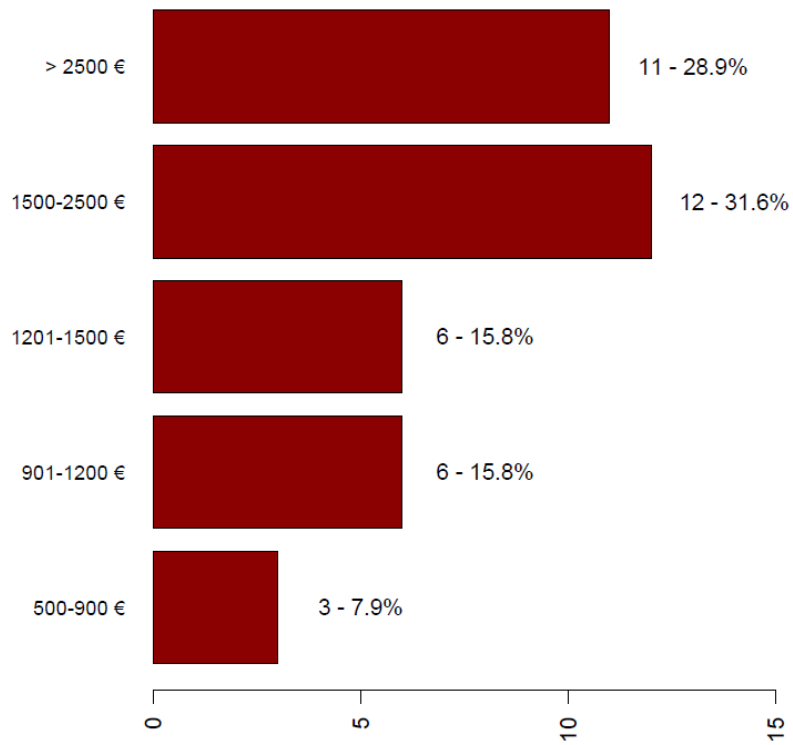


Αριθμός απαντήσεων και σχετική συχνότητα σχετικά με τη συνάφεια της θέσης εργασίας με το ΠΜΣ στην Ανάπτυξη και Ασφάλεια Πληροφοριακών Συστημάτων Μερικής Φοίτησης (Πληροφορικής)



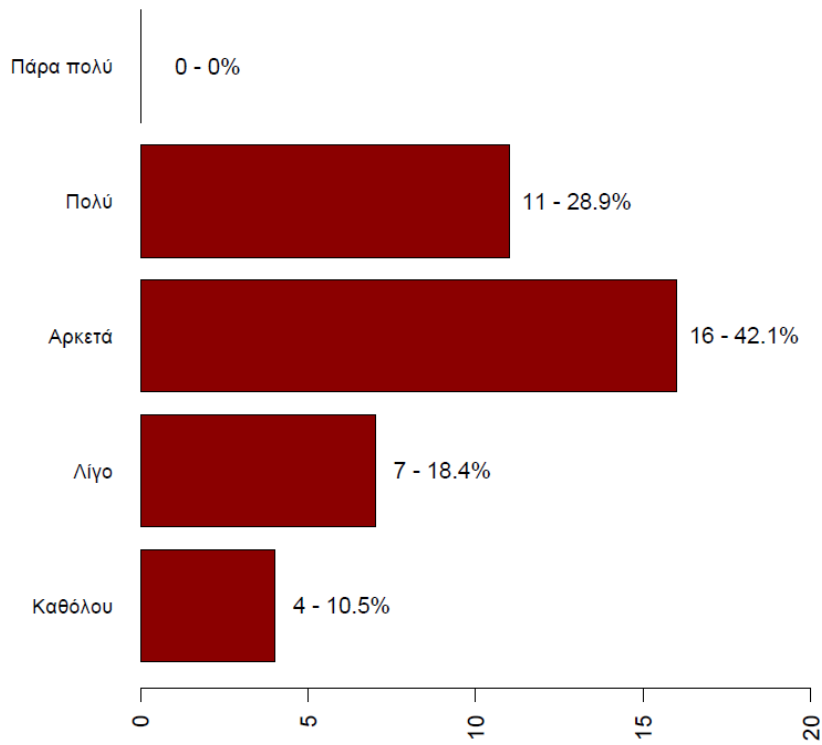
Γράφημα 5: Αριθμός απαντήσεων και σχετική συχνότητα σχετικά με τη συνάφεια της θέσης εργασίας με το μεταπτυχιακό πρόγραμμα

Αριθμός απαντήσεων και σχετική συχνότητα σχετικά με τις  
μηνιαίες καθαρές αποδοχές αποφοίτων του ΠΜΣ στην Ανάπτυξη και Ασφάλεια  
Πληροφοριακών Συστημάτων Μερικής Φοίτησης (Πληροφορικής)

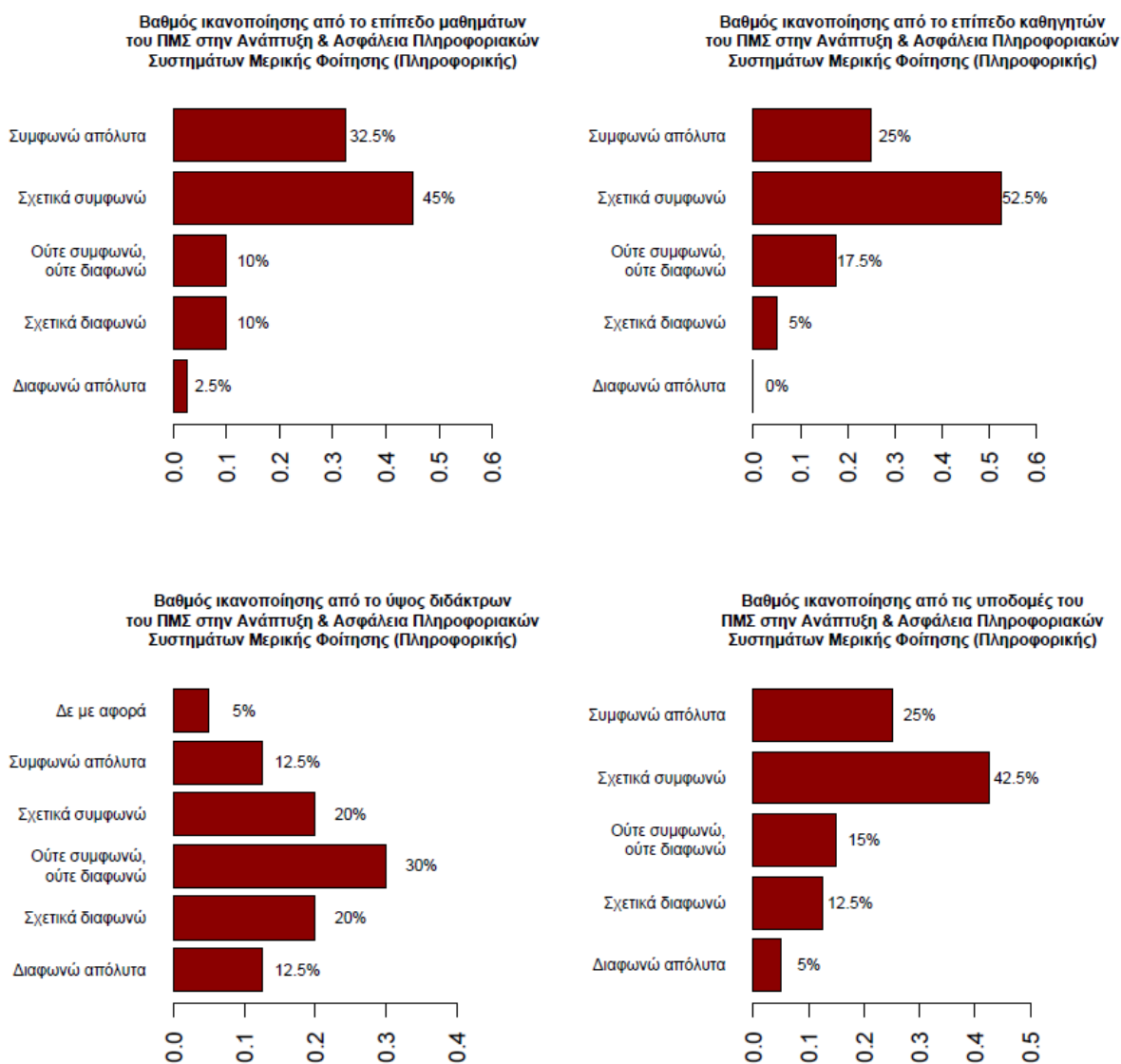


Γράφημα 6: Αριθμός απαντήσεων και σχετική συχνότητα σχετικά με τις μηνιαίες καθαρές αποδοχές που οι ίδιοι δήλωσαν

Αριθμός απαντήσεων και σχετική συχνότητα σχετικά με την ικανοποίηση αποφοίτων του ΠΜΣ στην Ανάπτυξη και Ασφάλεια Πληροφοριακών Συστημάτων Μερικής Φοίτησης (Πληροφορικής)

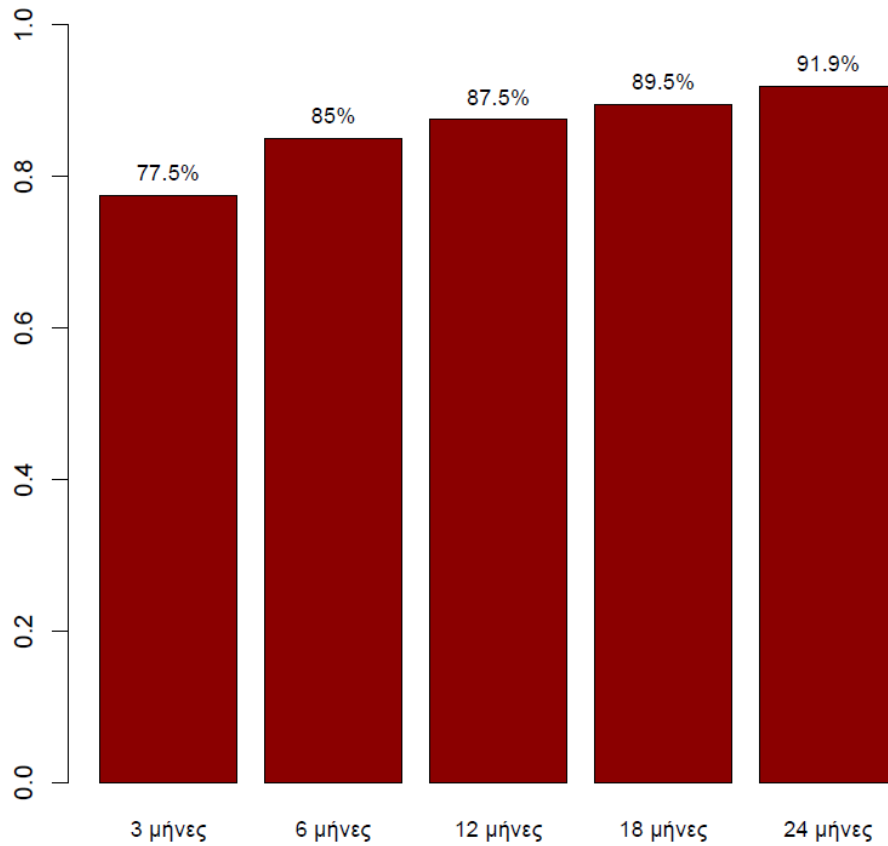


Γράφημα 7: Αριθμός απαντήσεων και σχετική συχνότητα σχετικά με την ικανοποίησή τους από την τωρινή θέση εργασίας



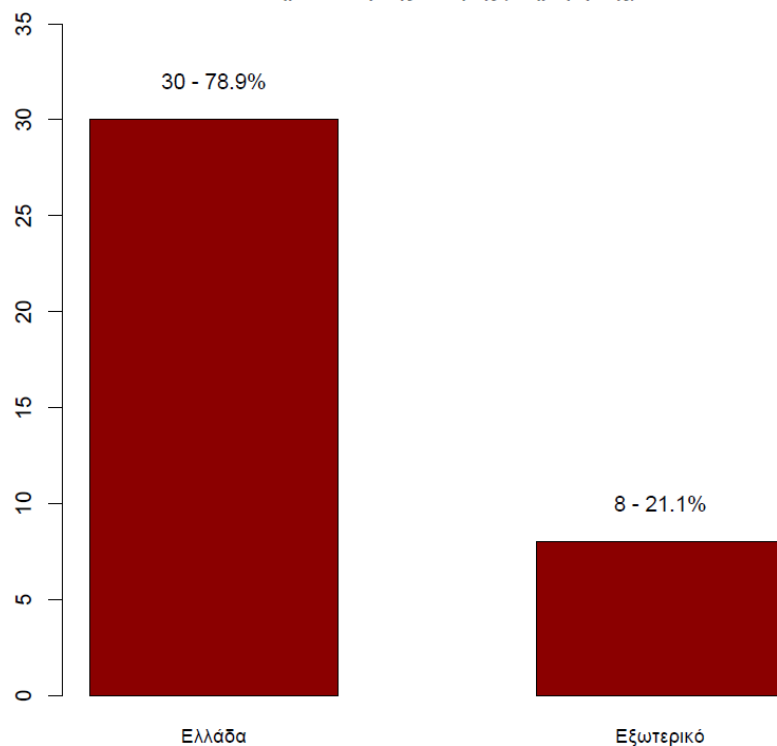
Γράφημα 8: Σχετική συχνότητα απαντήσεων σε σχέση με την ικανοποίηση από διαφορετικά χαρακτηριστικά του μεταπτυχιακού που παρακολούθησαν. Οι ερωτήσεις είχαν διατυπωθεί ως «Πόσο συμφωνείτε με την ακόλουθη διατύπωση: Νιώθω ικανοποιημένος από....».

Σχετική συχνότητα απαντήσεων σε σχέση με το πόσοι εργάζονταν σε συγκεκριμένα χρονικά σημεία μετά την αποφοίτηση από το ΠΜΣ στην Ανάπτυξη & Ασφάλεια Πληροφοριακών Συστημάτων Μερικής Φοίτησης (Πληροφορικής)



Γράφημα 9: Σχετική συχνότητα απαντήσεων σε σχέση με το πόσοι εργάζονταν με πλήρη ή μερική απασχόληση ή είχαν τη δική τους επιχείρηση σε συγκεκριμένα χρονικά σημεία μετά την αποφοίτηση. Το συμπληρωματικό ποσοστό αφορά αυτούς που δεν εργάζονταν είτε γιατί δεν βρήκαν δουλειά, είτε γιατί δεν ενδιαφέρονταν (πχ συνέχιζαν τις σπουδές, έκαναν τη θητεία τους, ήταν σε άδεια εγκυμοσύνης κλπ).

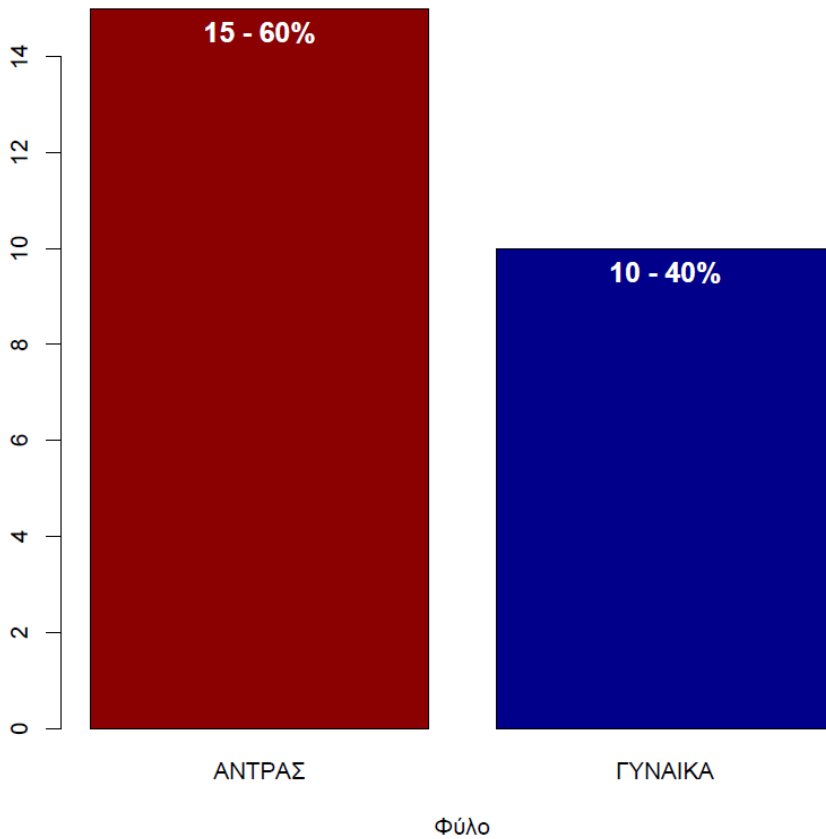
Αριθμός απαντήσεων και σχετική συχνότητα σχετικά με τον τόπο απασχόλησης αποφοίτων του ΠΜΣ στην Ανάπτυξη και Ασφάλεια Πληροφοριακών Συστημάτων Μερικής Φοίτησης (Πληροφορικής)



Γράφημα 10: Συχνότητα και σχετική συχνότητα ως προς τον τόπο εργασίας σήμερα

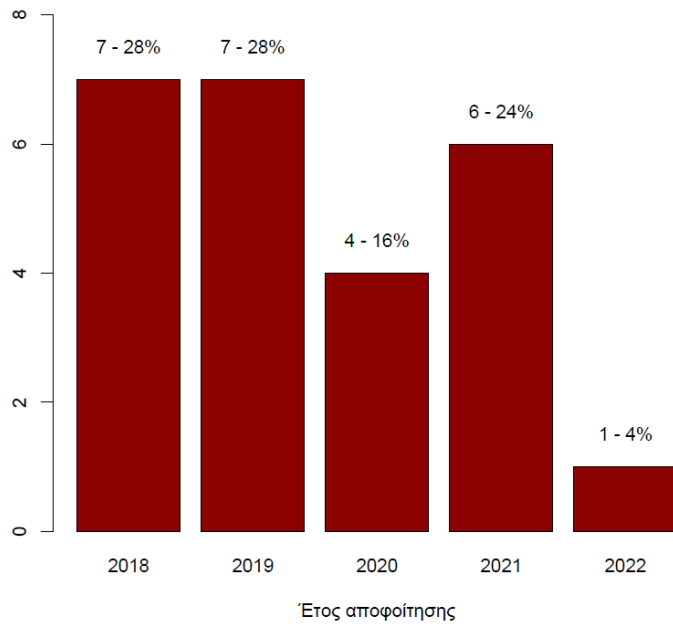
# ΜΕΤΑΠΤΥΧΙΑΚΟ ΣΤΙΣ ΨΗΦΙΑΚΕΣ ΜΕΘΟΔΟΣ ΓΙΑ ΤΙΣ ΑΝΘΡΩΠΙΣΤΙΚΕΣ ΕΠΙΣΤΗΜΕΣ (ΠΛΗΡΟΥΣ ΦΟΙΤΗΣΗΣ)

Αριθμός απαντήσεων και σχετική συχνότητα απαντήσεων σχετικά με το φύλο του ΠΜΣ στις Ψηφιακές Μεθόδους για τις Ανθρωπιστικές Επιστήμες Πλήρους Φοίτησης (Πληροφορικής)



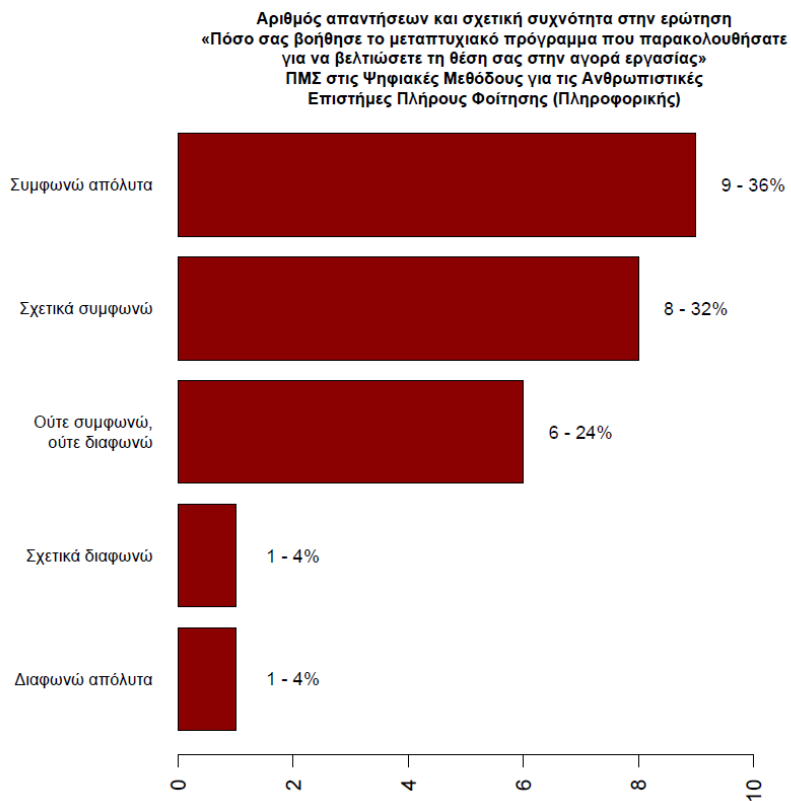
Γράφημα 1: Αριθμός απαντήσεων και σχετική συχνότητα σχετικά με το φύλο.

Αριθμός απαντήσεων και σχετική συχνότητα απαντήσεων ως προς το έτος αποφοίτησης από το ΠΜΣ στις Ψηφιακές Μεθόδους για τις Ανθρωπιστικές Επιστήμες Πλήρους Φοίτησης (Πληροφορικής)



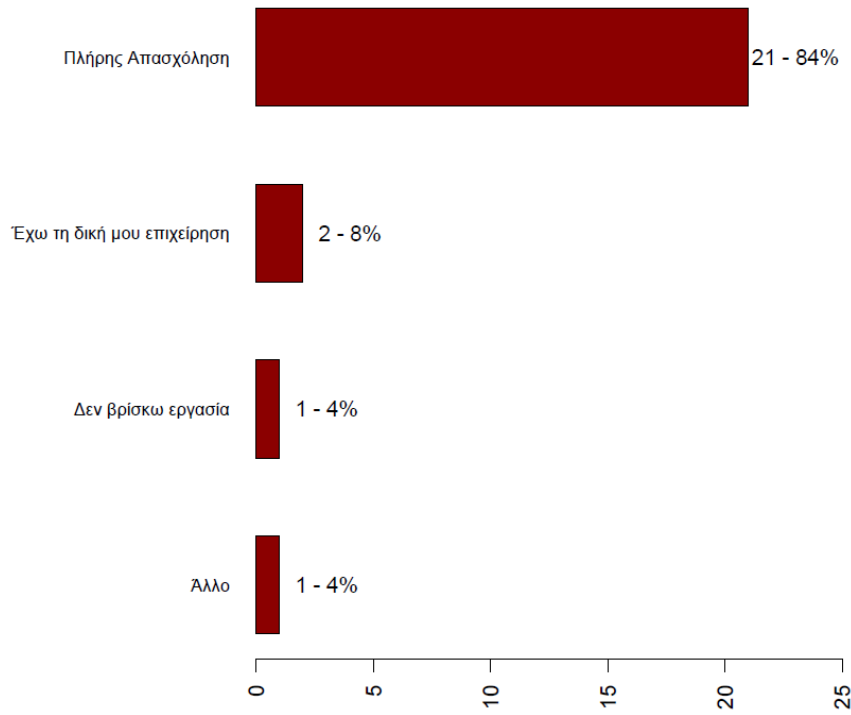
Γράφημα 2: Αριθμός απαντήσεων και σχετική συχνότητα ως προς το έτος αποφοίτησης





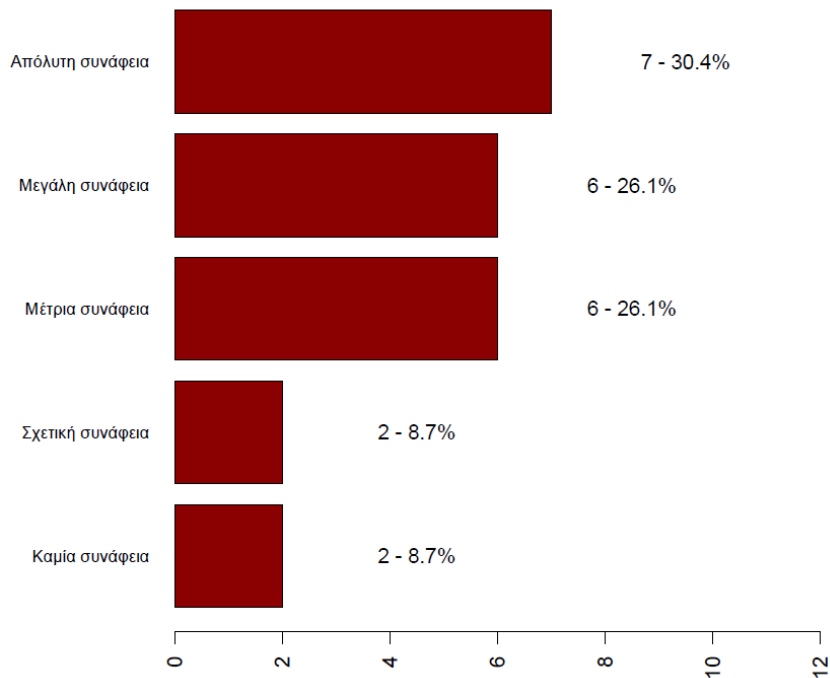
Γράφημα 3: Αριθμός απαντήσεων και σχετική συχνότητα στην ερώτηση «Πόσο σας βοήθησε το μεταπτυχιακό πρόγραμμα που παρακολουθήσατε για να βελτιώσετε τη θέση σας στην αγορά εργασίας»

Αριθμός απαντήσεων και σχετική συχνότητα αποφοίτων του ΠΜΣ στις Ψηφιακές Μεθόδους για τις Ανθρωπιστικές Επιστήμες Πλήρους Φοίτησης (Πληροφορικής)



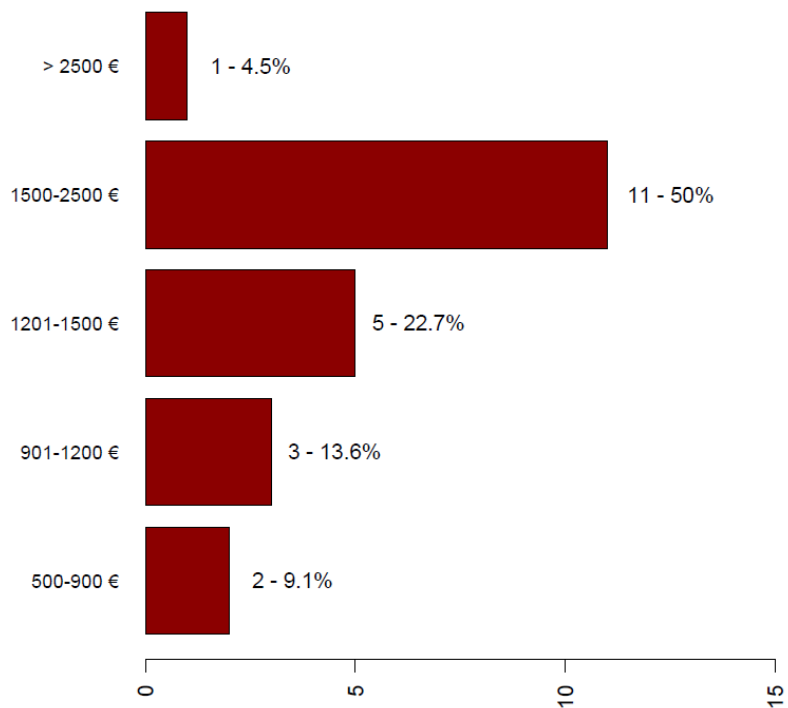
Γράφημα 4: Αριθμός απαντήσεων και σχετική συχνότητα σχετικά με το αν εργάζεστε σήμερα. (Η απάντηση άλλο αφορά περιπτώσεις που κάποιος δεν μπορεί ή δεν θέλει να εργαστεί, πχ εγκυμοσύνη, στρατιωτική θητεία, περεταίρω σπουδές κλπ)

Αριθμός απαντήσεων και σχετική συχνότητα σχετικά με τη συνάφεια της θέσης εργασίας με το ΠΜΣ στις Ψηφιακές Μεθόδους για τις Ανθρωπιστικές Επιστήμες Πλήρους Φοίτησης (Πληροφορικής)



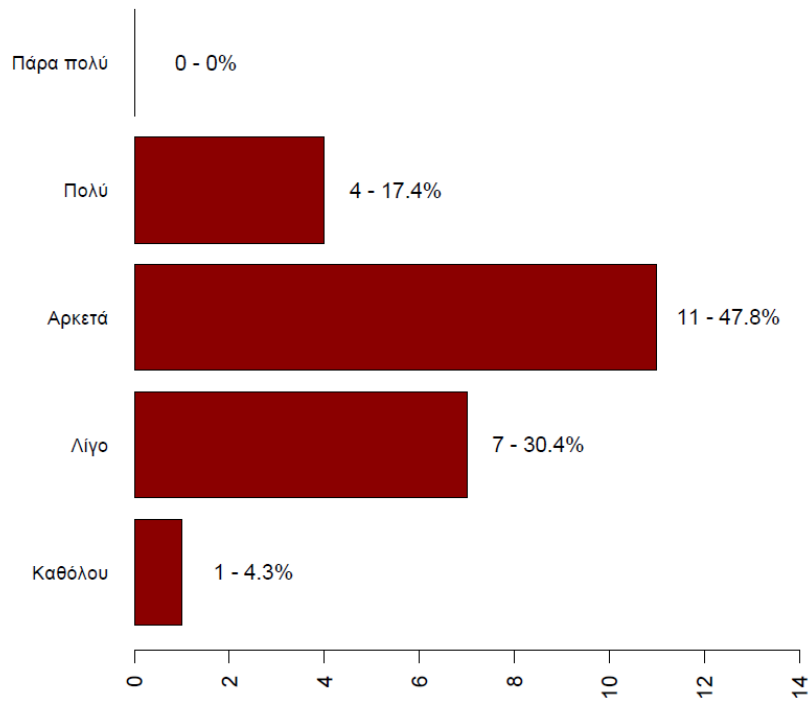
Γράφημα 5: Αριθμός απαντήσεων και σχετική συχνότητα σχετικά με τη συνάφεια της θέσης εργασίας με το μεταπτυχιακό πρόγραμμα

Αριθμός απαντήσεων και σχετική συχνότητα σχετικά με τις μηνιαίες καθαρές αποδοχές αποφοίτων του ΠΜΣ στις Ψηφιακές Μεθόδους για τις Ανθρωπιστικές Επιστήμες Πλήρους Φοίτησης (Πληροφορικής)

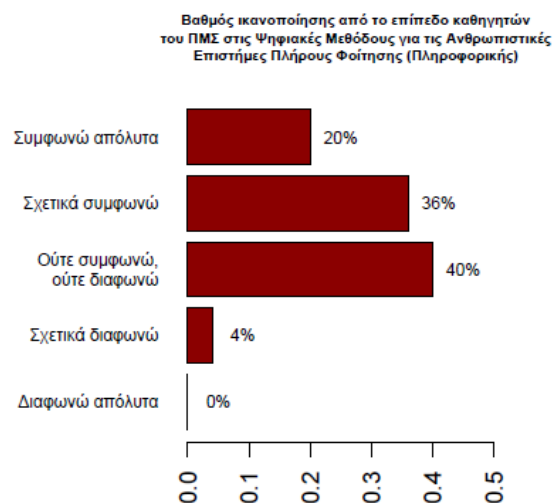
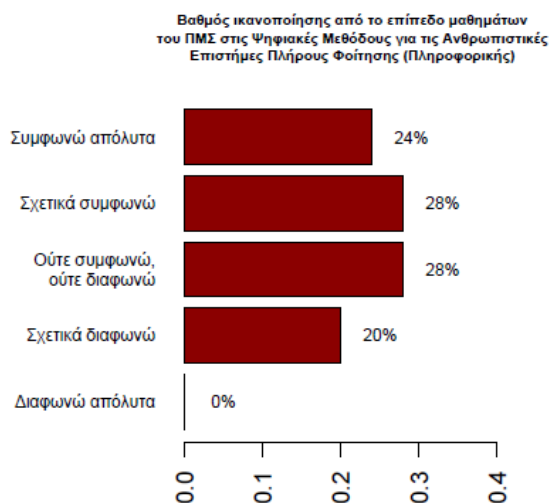


Γράφημα 6: Αριθμός απαντήσεων και σχετική συχνότητα σχετικά με τις μηνιαίες καθαρές αποδοχές που οι ίδιοι δήλωσαν

Αριθμός απαντήσεων και σχετική συχνότητα σχετικά με την ικανοποίηση αποφοίτων του ΠΜΣ στις Ψηφιακές Μεθόδους για τις Ανθρωπιστικές Επιστήμες Πλήρους Φοίτησης (Πληροφορικής)

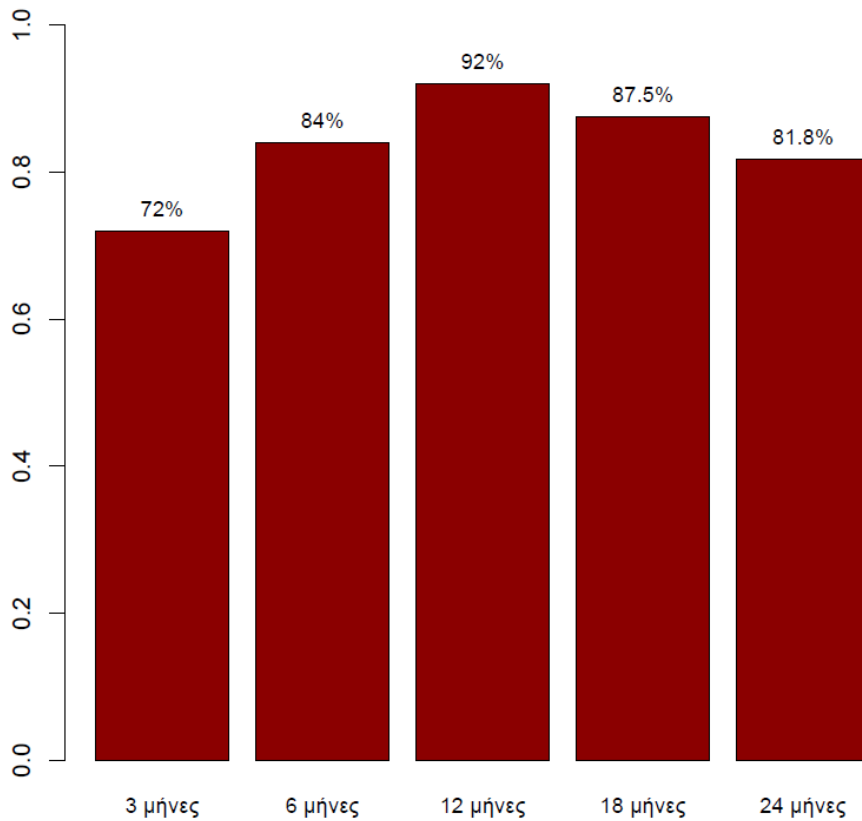


Γράφημα 7: Αριθμός απαντήσεων και σχετική συχνότητα σχετικά με την ικανοποίησή τους από την τωρινή θέση εργασίας



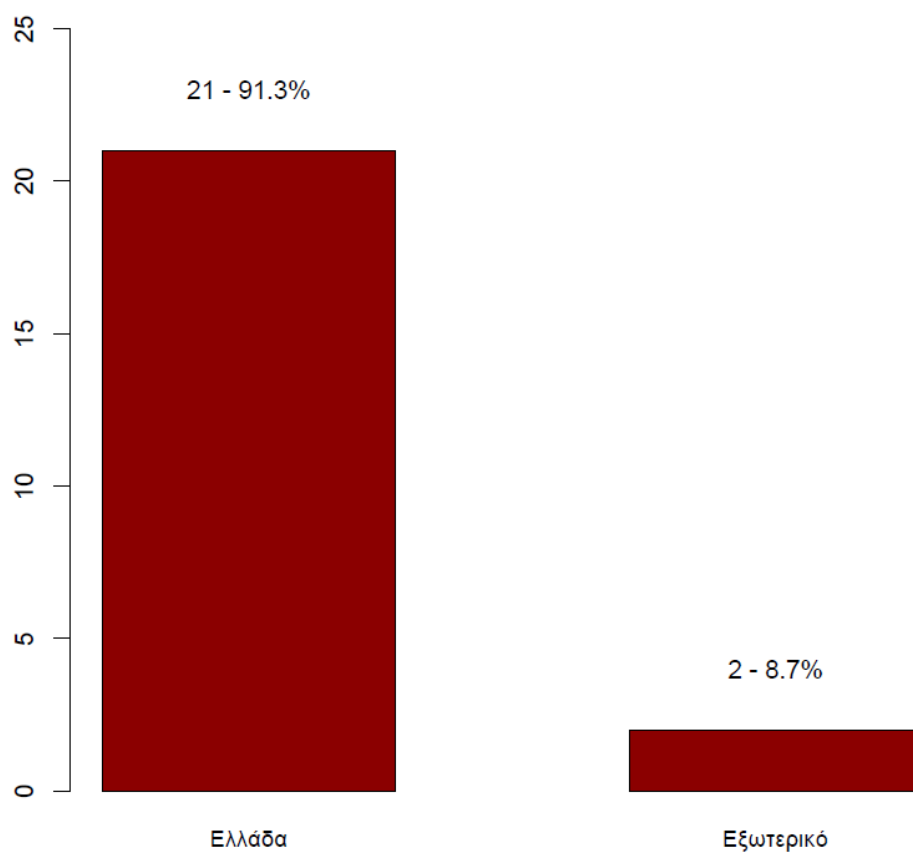
Γράφημα 8: Σχετική συχνότητα απαντήσεων σε σχέση με την ικανοποίηση από διαφορετικά χαρακτηριστικά του μεταπτυχιακού που παρακολούθησαν. Οι ερωτήσεις είχαν διατυπωθεί ως «Πόσο συμφωνείτε με την ακόλουθη διατύπωση: Νιώθω ικανοποιημένος από....».

Σχετική συχνότητα απαντήσεων σε σχέση με το πόσοι εργάζονταν σε συγκεκριμένα χρονικά σημεία μετά την αποφοίτηση από το ΠΜΣ στις Ψηφιακές Μεθόδους για τις Ανθρωπιστικές Επιστήμες Πλήρους Φοίτησης (Πληροφορικής)



Γράφημα 9: Σχετική συχνότητα απαντήσεων σε σχέση με το πόσοι εργάζονταν με πλήρη ή μερική απασχόληση ή είχαν τη δική τους επιχείρηση σε συγκεκριμένα χρονικά σημεία μετά την αποφοίτηση. Το συμπληρωματικό ποσοστό αφορά αυτούς που δεν εργάζονταν είτε γιατί δεν βρήκαν δουλειά, είτε γιατί δεν ενδιαφέρονταν (πχ συνέχιζαν τις σπουδές, έκαναν τη θητεία τους, ήταν σε άδεια εγκυμοσύνης κλπ).

Αριθμός απαντήσεων και σχετική συχνότητα σχετικά με τον τόπο απασχόλησης αποφοίτων του ΠΜΣ στις Ψηφιακές Μεθόδους για τις Ανθρωπιστικές Επιστήμες Πλήρους Φοίτησης (Πληροφορικής)

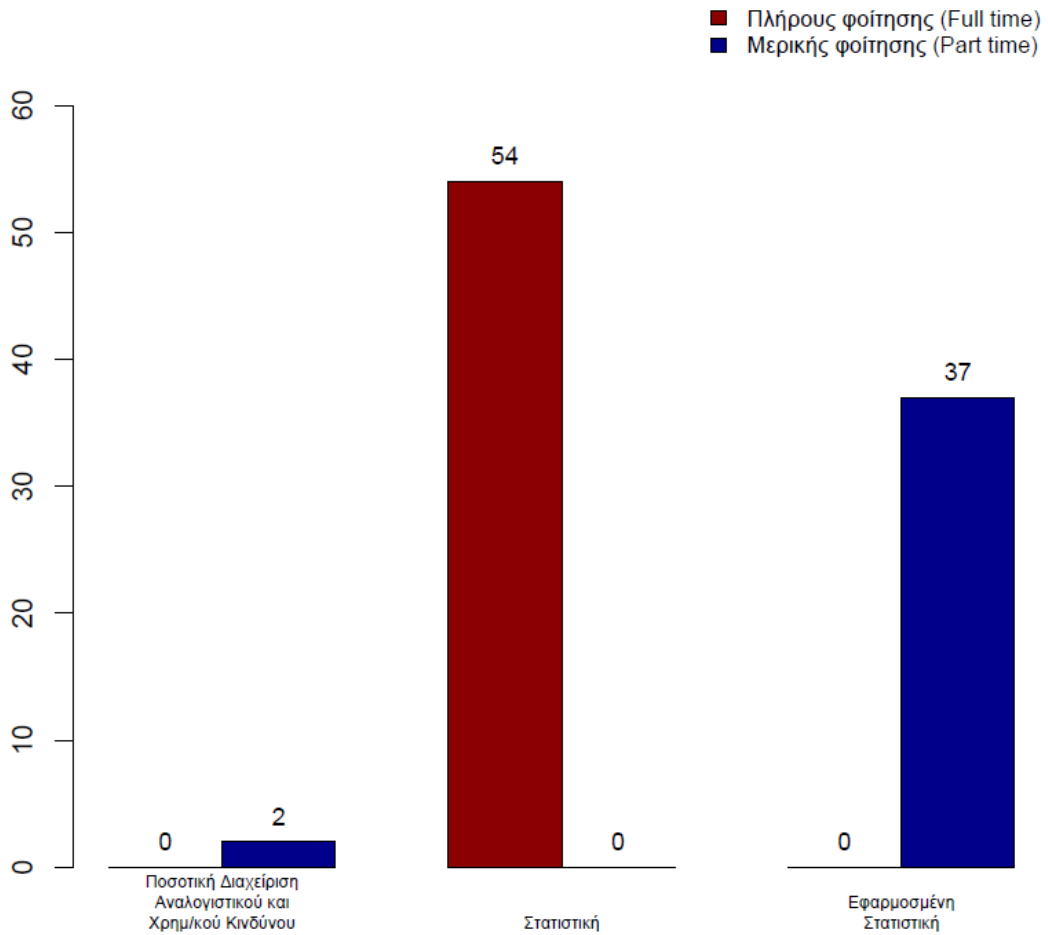


Γράφημα 10: Συχνότητα και σχετική συχνότητα ως προς τον τόπο εργασίας σήμερα



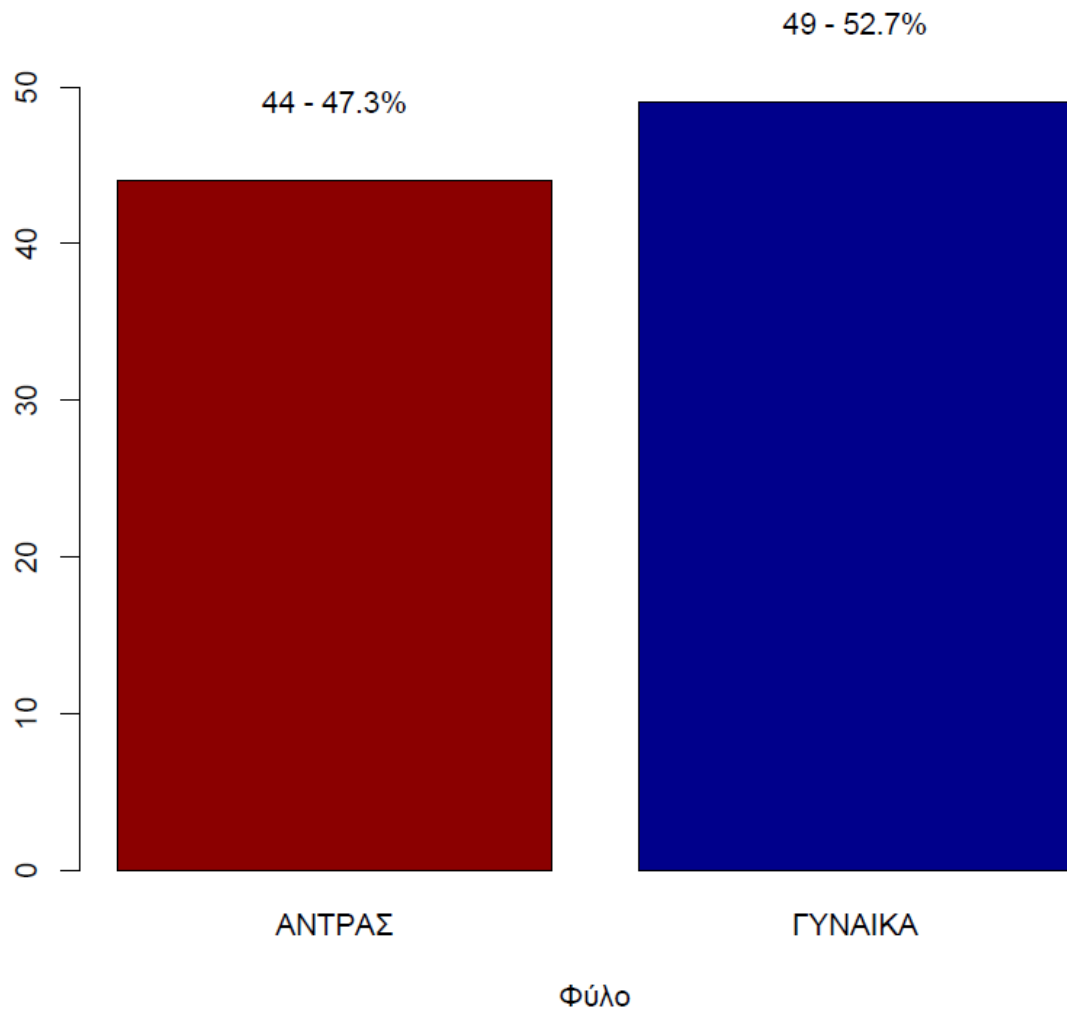
# ΤΜΗΜΑ ΣΤΑΤΙΣΤΙΚΗΣ

Αριθμός απαντήσεων ως προς τα ΜΠΣ που προσφέρει το τμήμα (Στατιστικής)



Γράφημα Α1: Αριθμός απαντήσεων ανά πρόγραμμα (με κόκκινο είναι προγράμματα πλήρους φοίτησης με μπλέ προγράμματα μερικής φοίτησης)

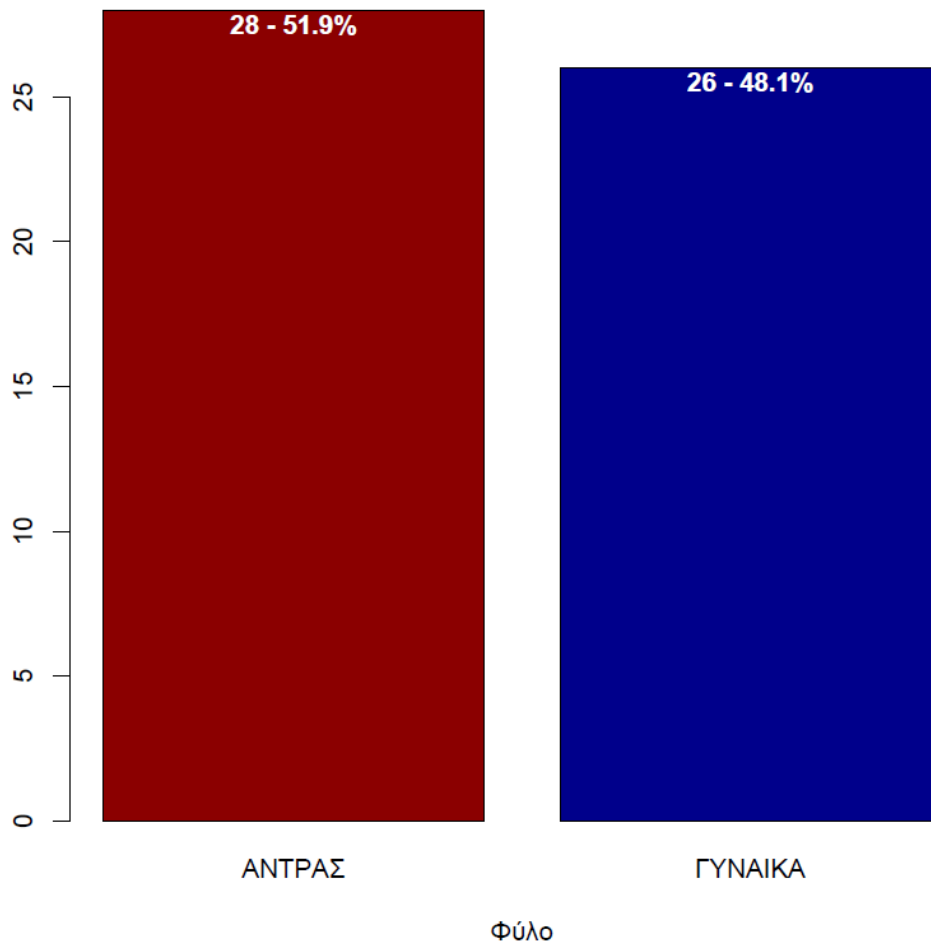
**Αριθμός απαντήσεων και σχετική συχνότητα απαντήσεων σχετικά με το φύλο (Στατιστικής)**



Γράφημα Α.2 Αριθμός απαντήσεων και σχετική συχνότητα σχετικά με το φύλο.

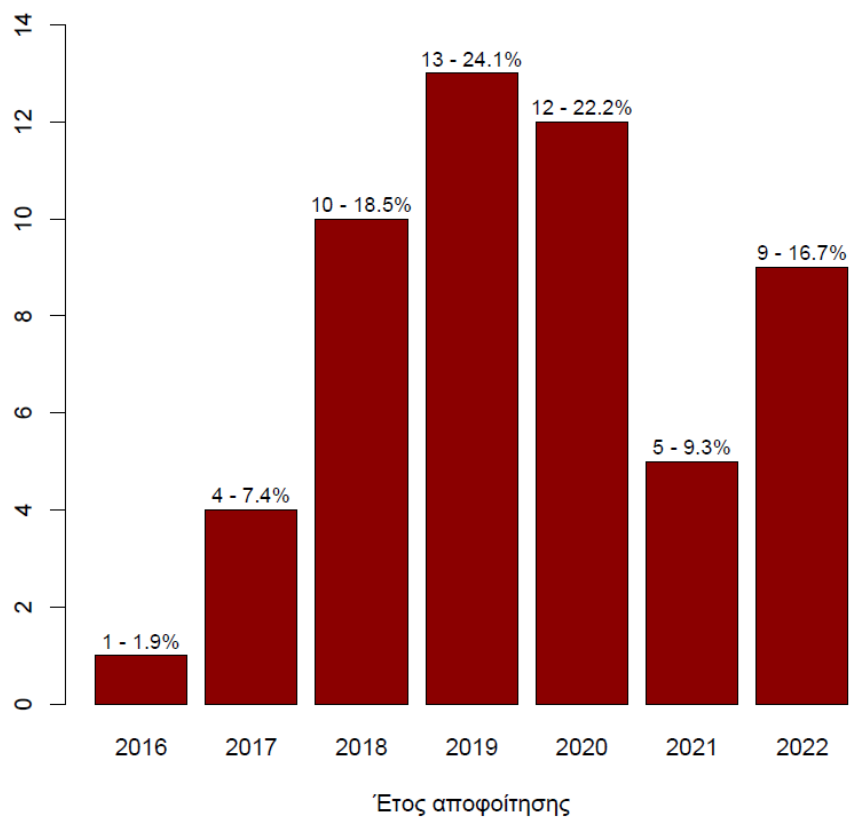
# ΜΕΤΑΠΤΥΧΙΑΚΟ ΣΤΗ ΣΤΑΤΙΣΤΙΚΗ

Αριθμός απαντήσεων και σχετική συχνότητα απαντήσεων σχετικά με το φύλο του ΠΜΣ στη Στατιστική Πλήρους Φοίτησης (Στατιστικής)



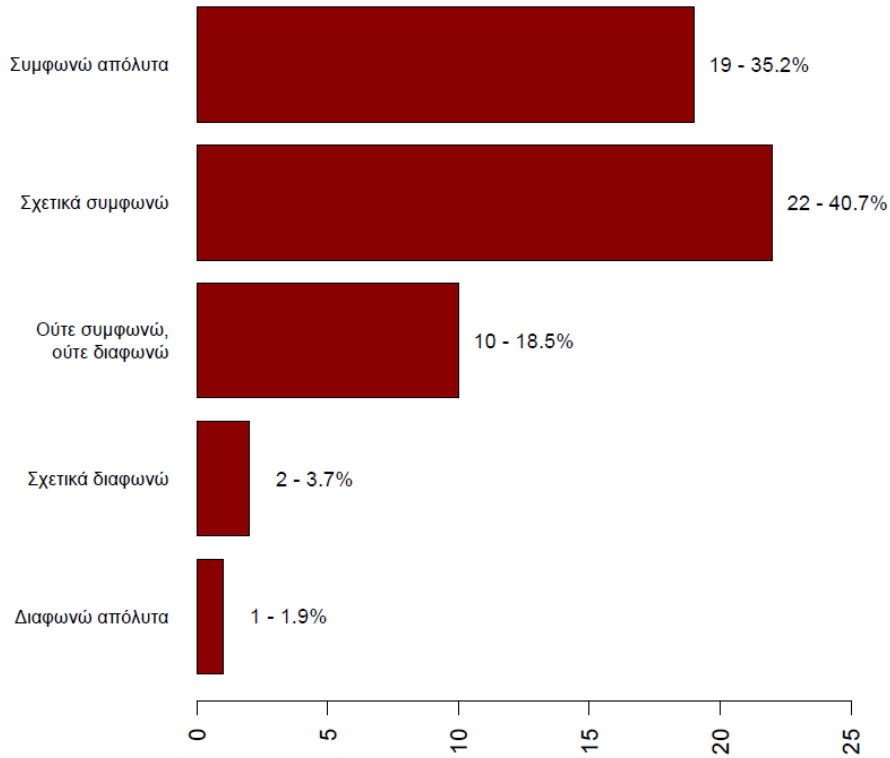
Γράφημα 1: Αριθμός απαντήσεων και σχετική συχνότητα σχετικά με το φύλο.

Αριθμός απαντήσεων και σχετική συχνότητα απαντήσεων ως προς το έτος αποφοίτησης από το ΠΜΣ στη Στατιστική Πλήρους Φοίτησης (Στατιστικής)



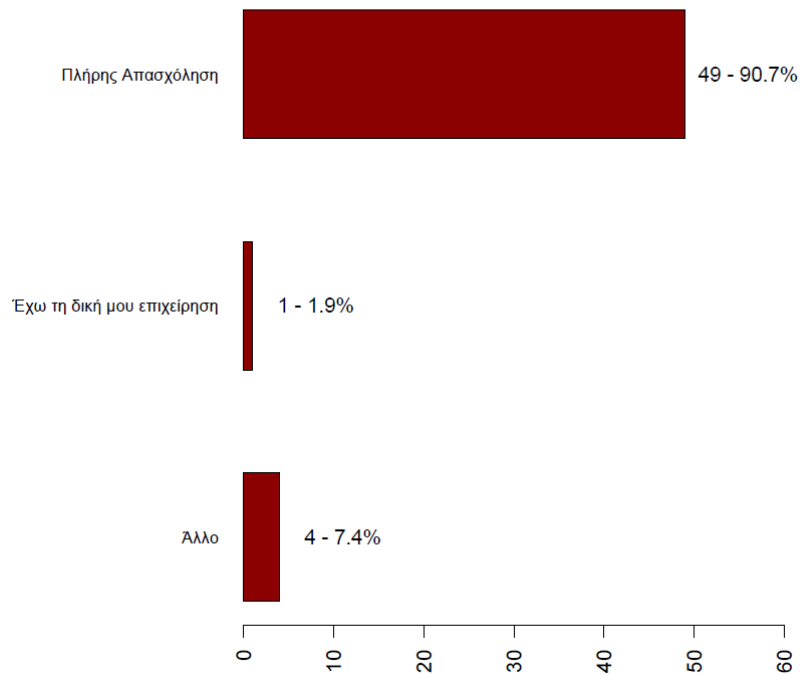
Γράφημα 2: Αριθμός απαντήσεων και σχετική συχνότητα ως προς το έτος αποφοίτησης

Αριθμός απαντήσεων και σχετική συχνότητα στην ερώτηση  
«Πόσο σας βοήθησε το μεταπτυχιακό πρόγραμμα που παρακολουθήσατε  
για να βελτιώσετε τη θέση σας στην αγορά εργασίας»  
ΠΜΣ στη Στατιστική Πλήρους Φοίτησης (Στατιστικής)



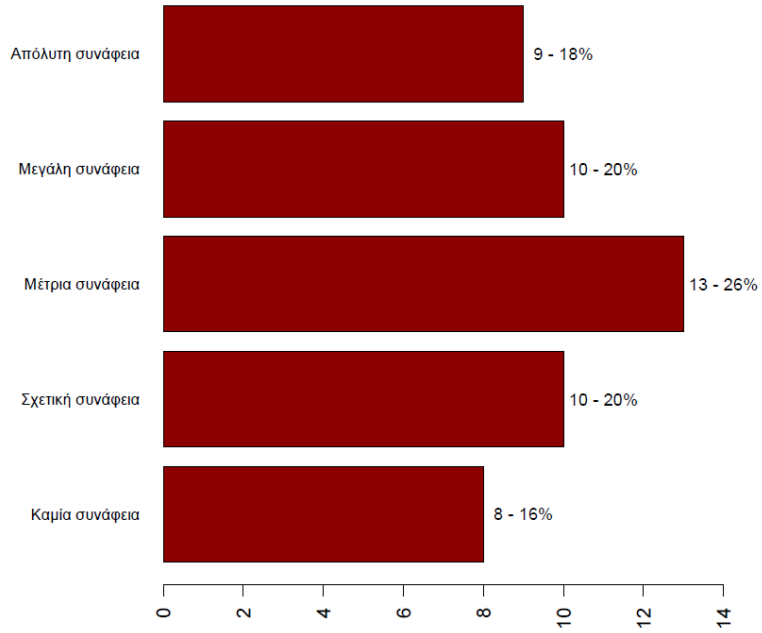
Γράφημα 3: Αριθμός απαντήσεων και σχετική συχνότητα στην ερώτηση «Πόσο σας βοήθησε το μεταπτυχιακό πρόγραμμα που παρακολουθήσατε για να βελτιώσετε τη θέση σας στην αγορά εργασίας»

Αριθμός απαντήσεων και σχετική συχνότητα αποφοίτων του ΠΜΣ στη Στατιστική Πλήρους Φοίτησης (Στατιστικής)



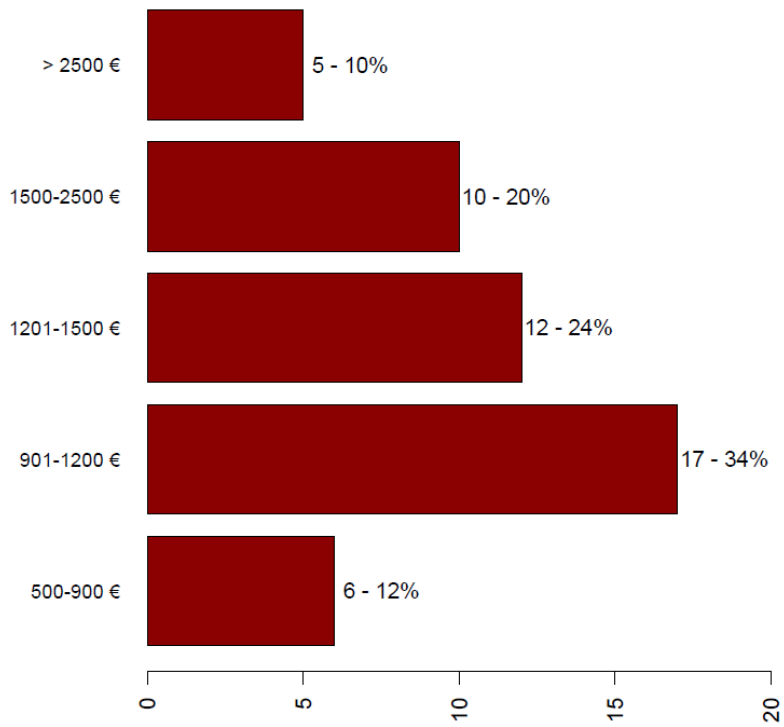
Γράφημα 4: Αριθμός απαντήσεων και σχετική συχνότητα σχετικά με το αν εργάζεστε σήμερα. (Η απάντηση άλλο αφορά περιπτώσεις που κάποιος δεν μπορεί ή δεν θέλει να εργαστεί, πχ εγκυμοσύνη, στρατιωτική θητεία, περεταίρω σπουδές κλπ)

Αριθμός απαντήσεων και σχετική συχνότητα σχετικά με τη συνάφεια της θέσης εργασίας με το ΠΜΣ στη Στατιστική Πλήρους Φοίτησης (Στατιστικής)



Γράφημα 5: Αριθμός απαντήσεων και σχετική συχνότητα σχετικά με τη συνάφεια της θέσης εργασίας με το μεταπτυχιακό πρόγραμμα

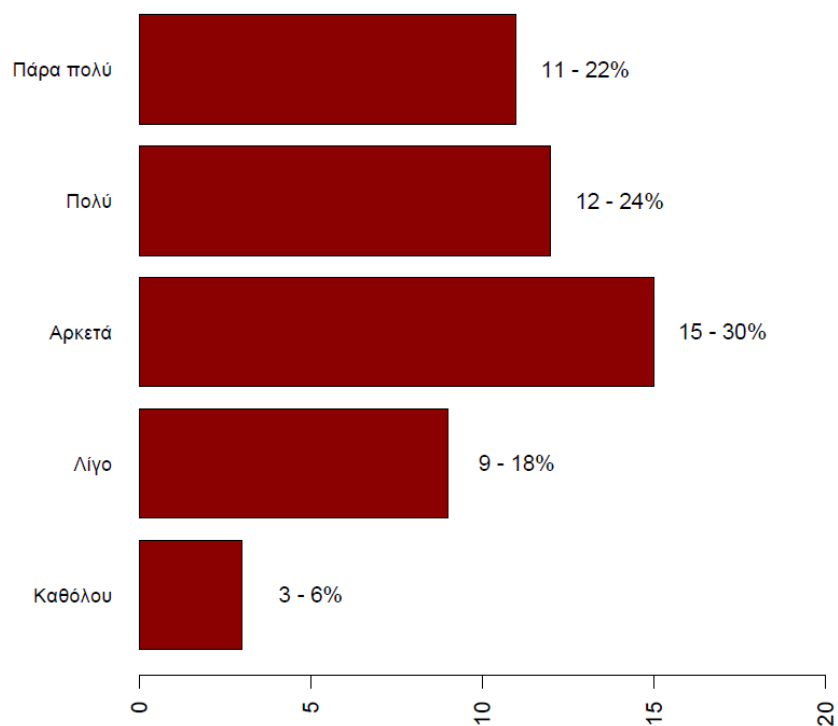
Αριθμός απαντήσεων και σχετική συχνότητα σχετικά με τις μηνιαίες καθαρές αποδοχές αποφοίτων του ΠΜΣ στη Στατιστική Πλήρους Φοίτησης (Στατιστικής)



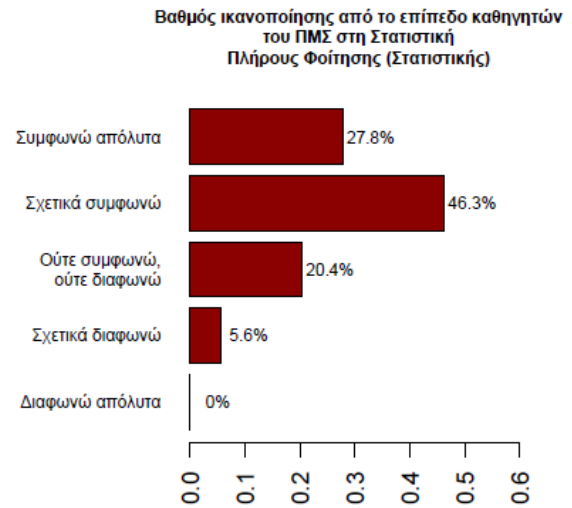
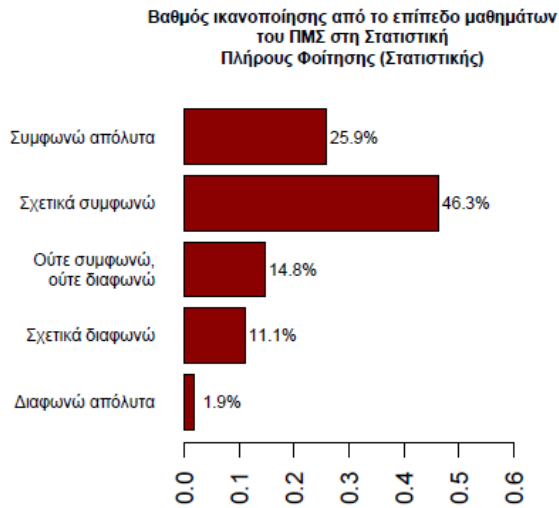
Γράφημα 6: Αριθμός απαντήσεων και σχετική συχνότητα σχετικά με τις μηνιαίες καθαρές αποδοχές που οι ίδιοι δήλωσαν



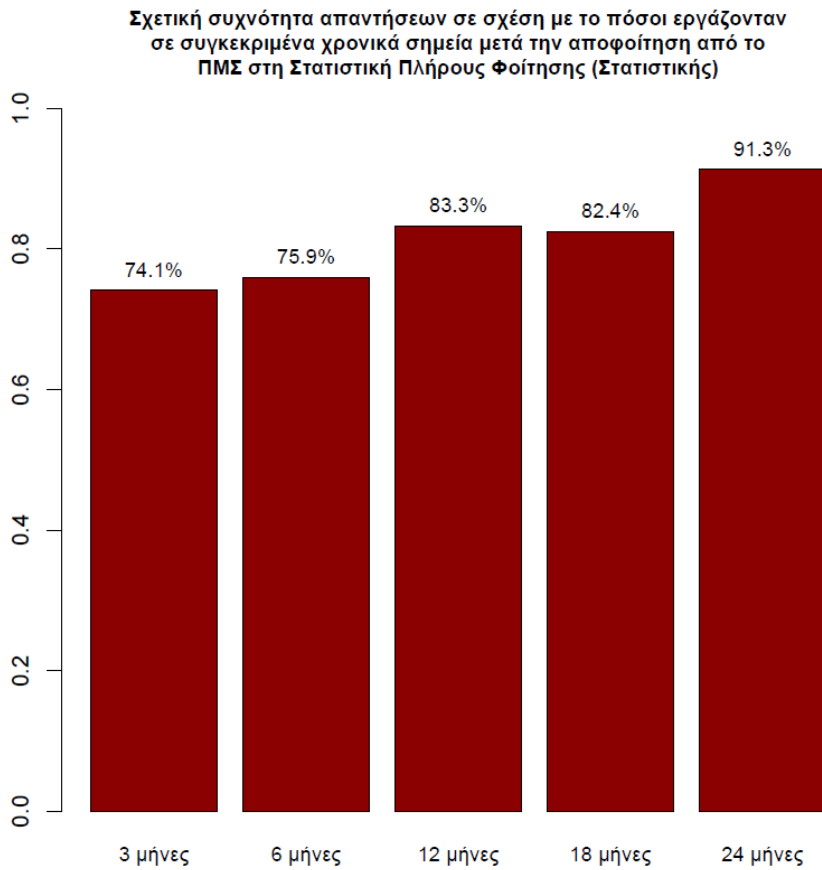
Ικανοποίηση από εργασιακή θέση αποφοίτων του ΠΜΣ στη Στατιστική Πλήρους Φοίτησης (Στατιστικής)



Γράφημα 7: Αριθμός απαντήσεων και σχετική συχνότητα σχετικά με την ικανοποίηση τους από την τωρινή θέση εργασίας

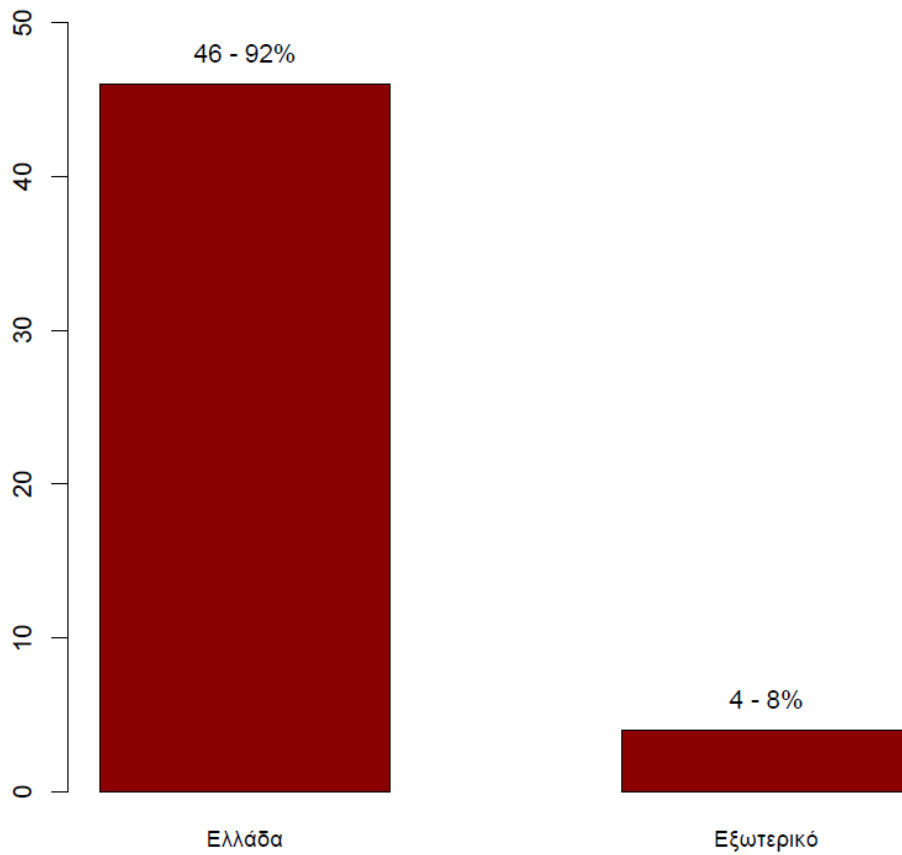


Γράφημα 8: Σχετική συχνότητα απαντήσεων σε σχέση με την ικανοποίηση από διαφορετικά χαρακτηριστικά του μεταπτυχιακού που παρακολούθησαν. Οι ερωτήσεις είχαν διατυπωθεί ως «Πόσο συμφωνείτε με την ακόλουθη διατύπωση: Νιώθω ικανοποιημένος από.....».



Γράφημα 9: Σχετική συχνότητα απαντήσεων σε σχέση με το πόσοι εργάζονταν με πλήρη ή μερική απασχόληση ή είχαν τη δική τους επιχείρηση σε συγκεκριμένα χρονικά σημεία μετά την αποφοίτηση. Το συμπληρωματικό ποσοστό αφορά αυτούς που δεν εργάζονταν είτε γιατί δεν βρήκαν δουλειά, είτε γιατί δεν ενδιαφέρονταν (πχ συνέχιζαν τις σπουδές, έκαναν τη θητεία τους, ήταν σε άδεια εγκυμοσύνης κλπ).

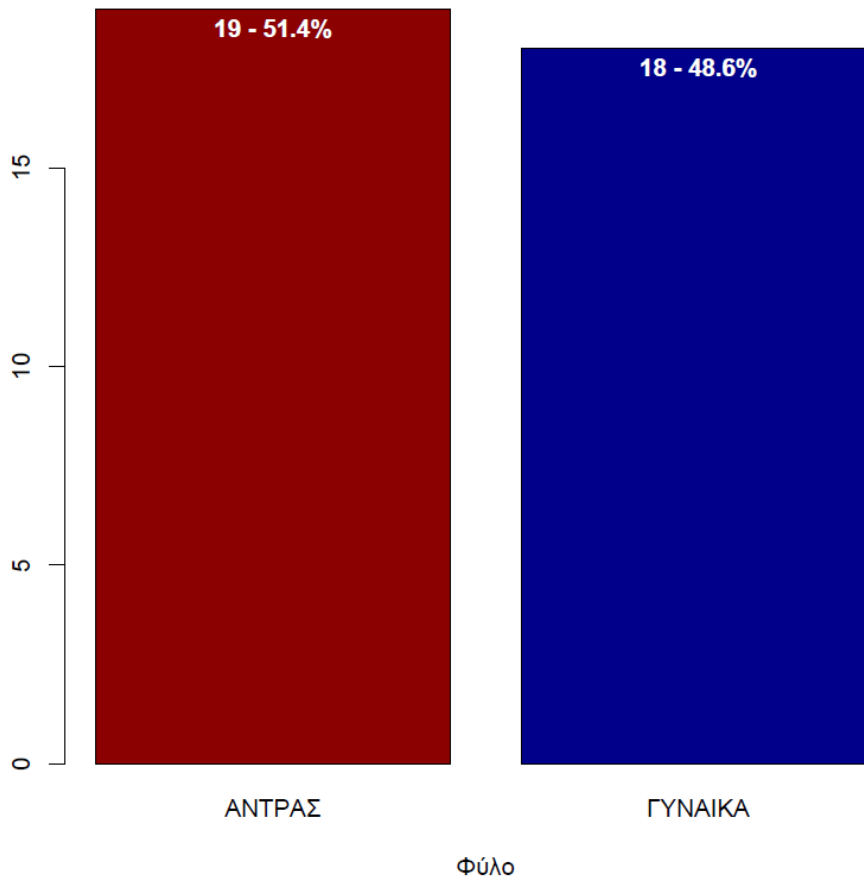
Αριθμός απαντήσεων και σχετική συχνότητα σχετικά με τον τόπο απασχόλησης αποφοίτων του ΠΜΣ στη Στατιστική Πλήρους Φοίτησης (Στατιστικής)



Γράφημα 10: Συχνότητα και σχετική συχνότητα ως προς τον τόπο εργασίας σήμερα

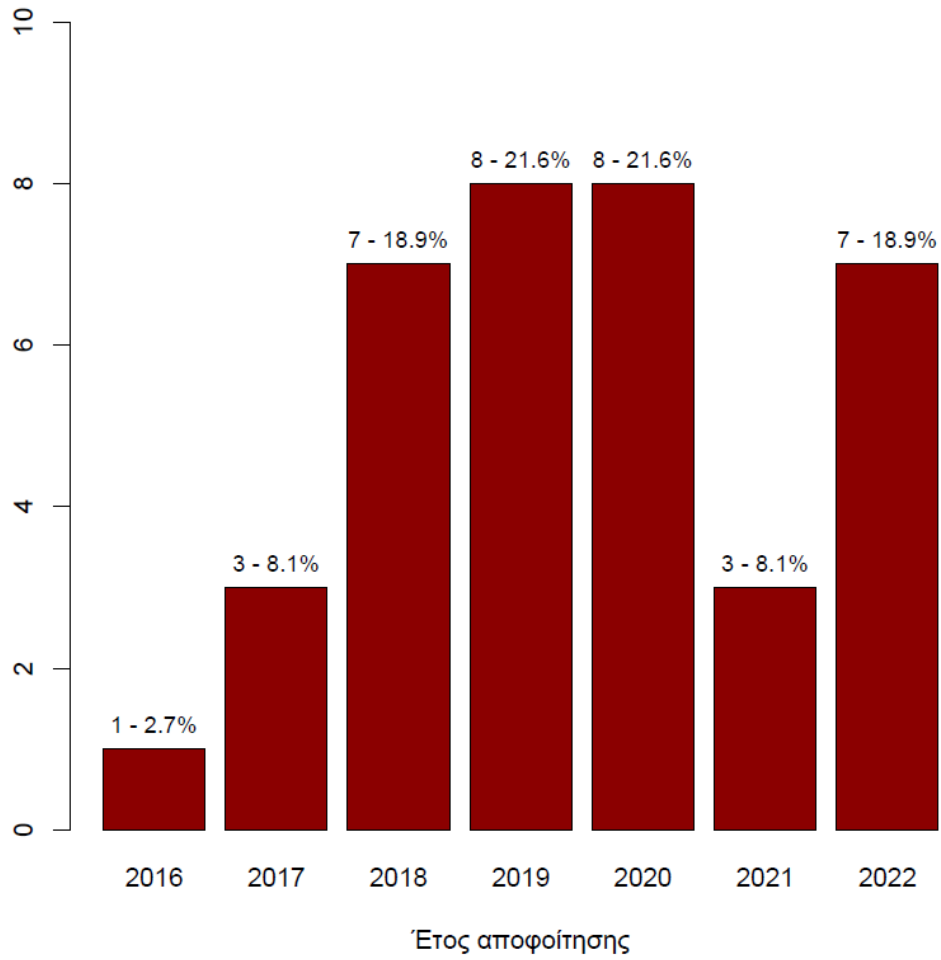
# ΜΕΤΑΠΤΥΧΙΑΚΟ ΣΤΗΝ ΕΦΑΡΜΟΣΜΕΝΗ ΣΤΑΤΙΣΤΙΚΗ

Αριθμός απαντήσεων και σχετική συχνότητα απαντήσεων σχετικά με το φύλο του ΠΜΣ στην Εφαρμοσμένη Στατιστική Μερικής Φοίτησης (Στατιστικής)



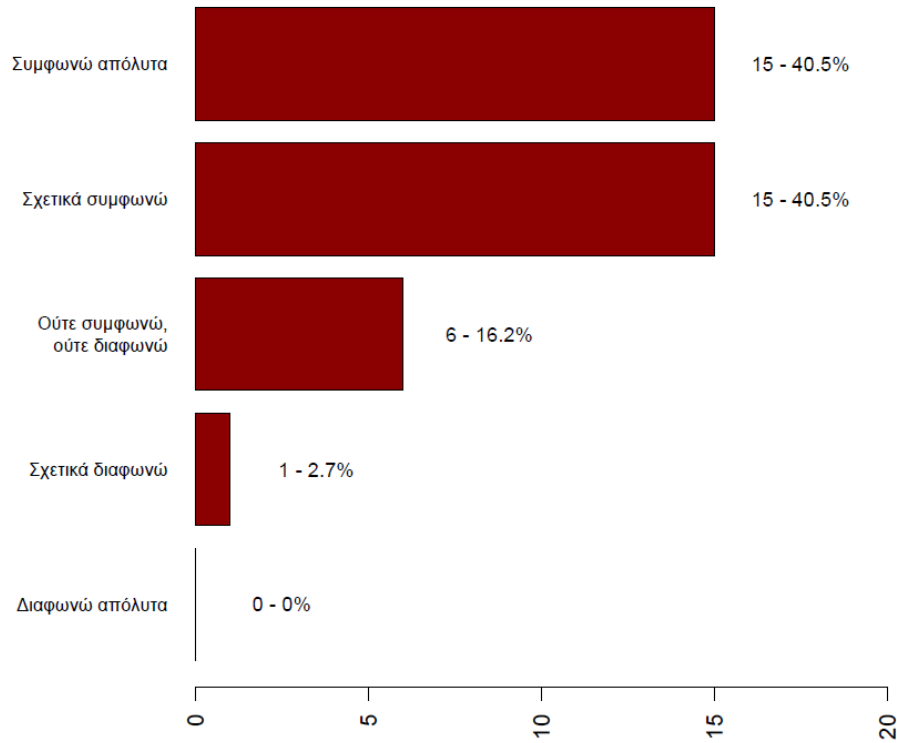
Γράφημα 1: Αριθμός απαντήσεων και σχετική συχνότητα σχετικά με το φύλο.

Αριθμός απαντήσεων και σχετική συχνότητα απαντήσεων ως προς το έτος αποφοίτησης από το ΠΜΣ στην Εφαρμοσμένη Στατιστική Μερικής Φοίτησης (Στατιστικής)



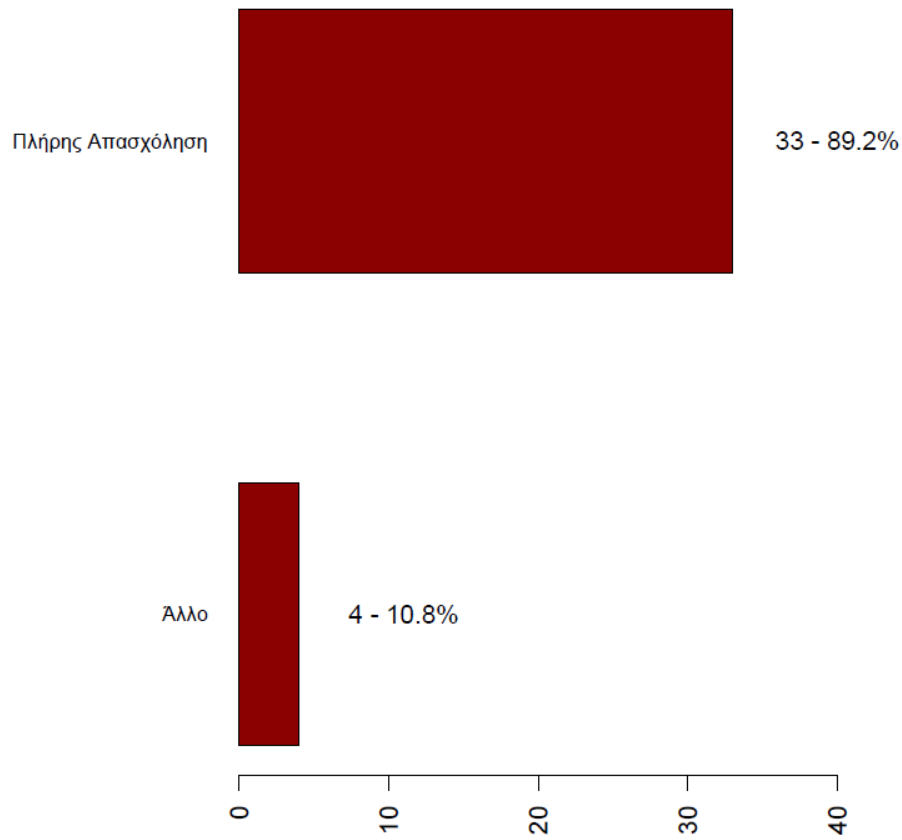
Γράφημα 2: Αριθμός απαντήσεων και σχετική συχνότητα ως προς το έτος αποφοίτησης

Αριθμός απαντήσεων και σχετική συχνότητα στην ερώτηση  
«Πόσο σας βοήθησε το μεταπτυχιακό πρόγραμμα που παρακολουθήσατε  
για να βελτιώσετε τη θέση σας στην αγορά εργασίας»  
ΠΜΣ στην Εφαρμοσμένη Στατιστική Μερικής Φοίτησης (Στατιστικής)



Γράφημα 3: Αριθμός απαντήσεων και σχετική συχνότητα στην ερώτηση «Πόσο σας βοήθησε το μεταπτυχιακό πρόγραμμα που παρακολουθήσατε για να βελτιώσετε τη θέση σας στην αγορά εργασίας»

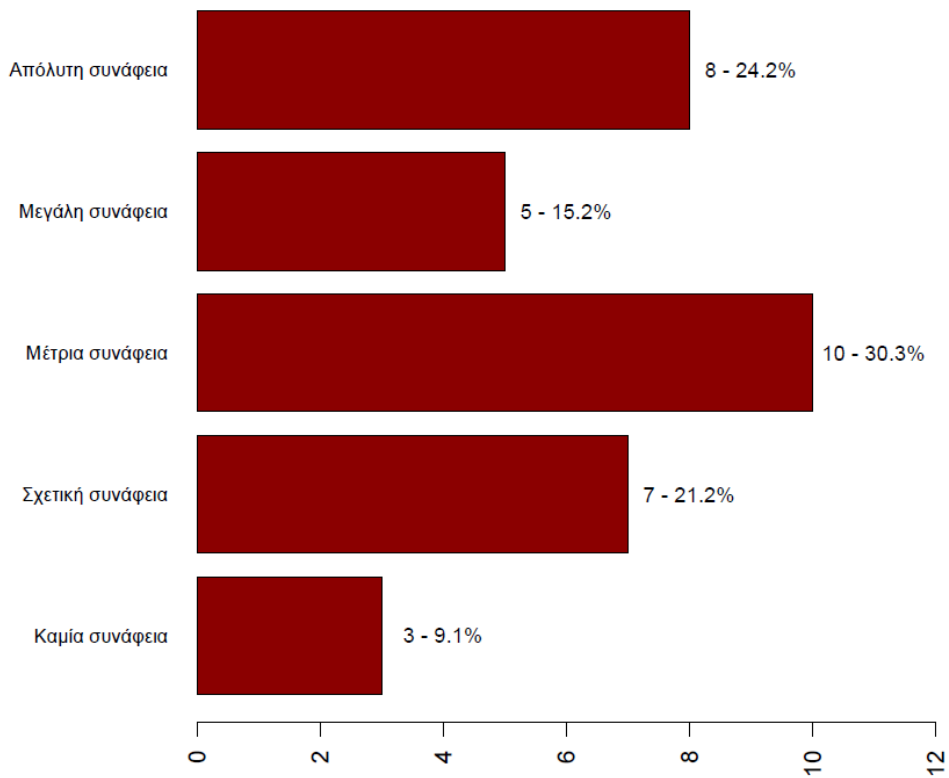
Αριθμός απαντήσεων και σχετική συχνότητα αποφοίτων του ΠΜΣ στην Εφαρμοσμένη Στατιστική Μερικής Φοίτησης (Στατιστικής)



Γράφημα 4: Αριθμός απαντήσεων και σχετική συχνότητα σχετικά με το αν εργάζεστε σήμερα. (Η απάντηση άλλο αφορά περιπτώσεις που κάποιος δεν μπορεί ή δεν θέλει να εργαστεί, πχ εγκυμοσύνη, στρατιωτική θητεία, περεταίρω σπουδές κλπ)

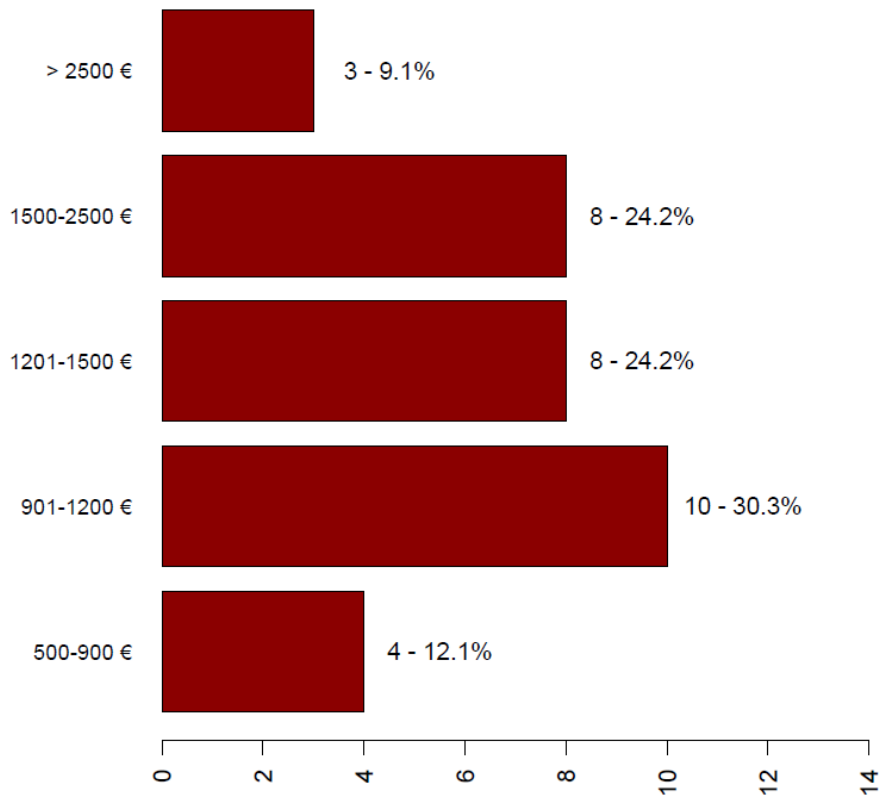


Αριθμός απαντήσεων και σχετική συχνότητα σχετικά με τη συνάφεια της θέσης εργασίας με το ΠΜΣ στην Εφαρμοσμένη Στατιστική Μερικής Φοίτησης (Στατιστικής)



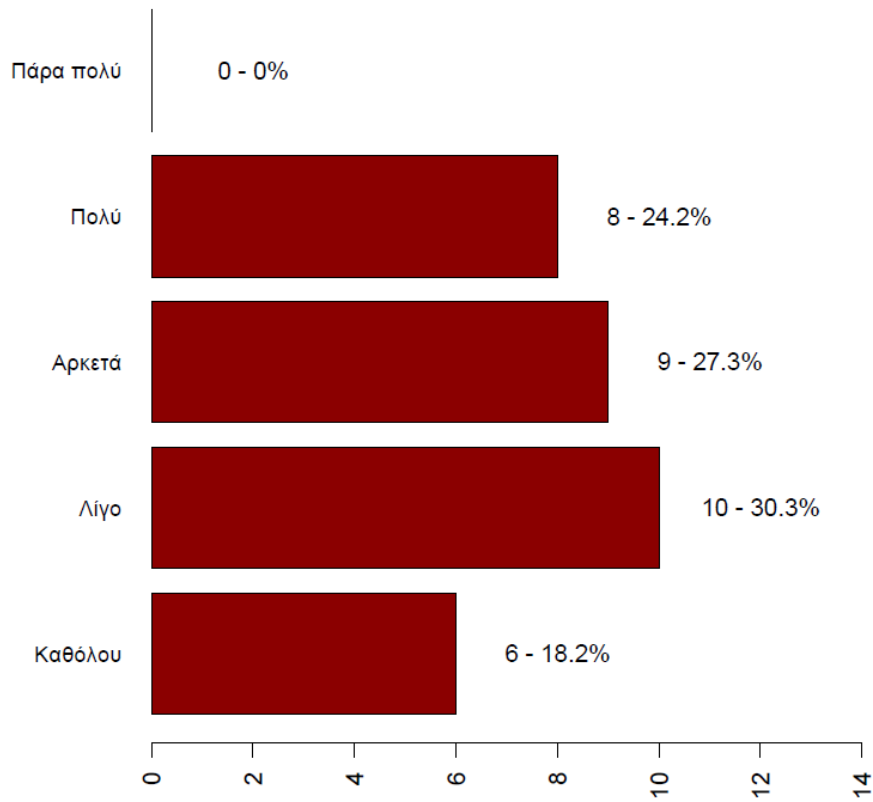
Γράφημα 5: Αριθμός απαντήσεων και σχετική συχνότητα σχετικά με τη συνάφεια της θέσης εργασίας με το μεταπτυχιακό πρόγραμμα

Αριθμός απαντήσεων και σχετική συχνότητα σχετικά με τις μηνιαίες καθαρές αποδοχές αποφοίτων του ΠΜΣ στην Εφαρμοσμένη Στατιστική Μερικής Φοίτησης (Στατιστικής)

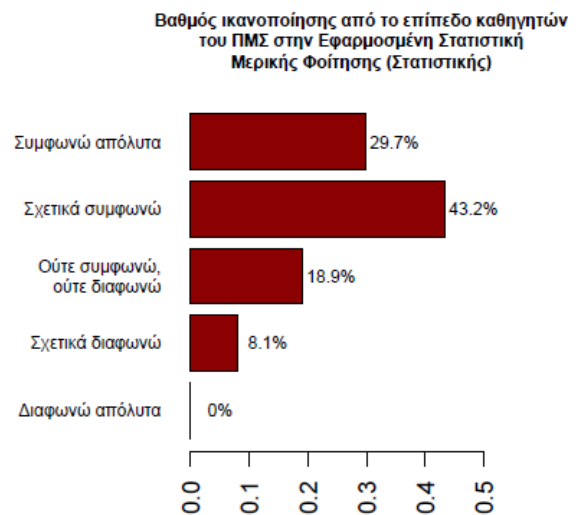
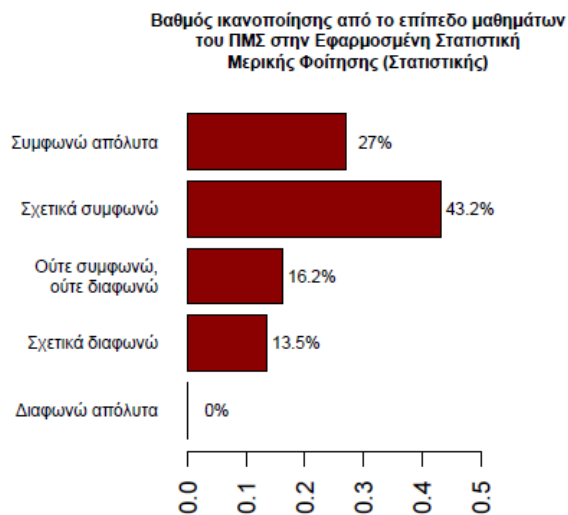


Γράφημα 6: Αριθμός απαντήσεων και σχετική συχνότητα σχετικά με τις μηνιαίες καθαρές αποδοχές που οι ίδιοι δήλωσαν

Ικανοποίηση από εργασιακή θέση αποφοίτων του  
ΠΜΣ στην Εφαρμοσμένη Στατιστική Μερικής Φοίτησης (Στατιστικής)

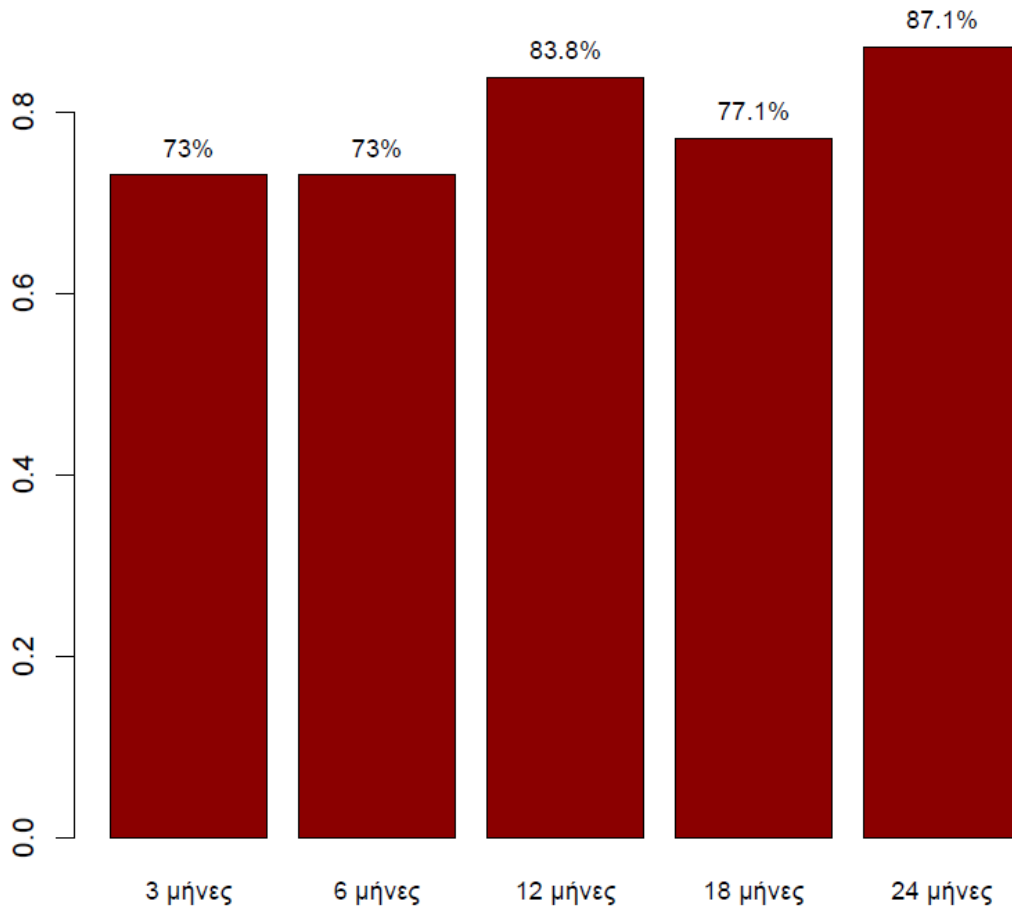


Γράφημα 7: Αριθμός απαντήσεων και σχετική συχνότητα σχετικά με την ικανοποίηση τους από την τωρινή θέση εργασίας

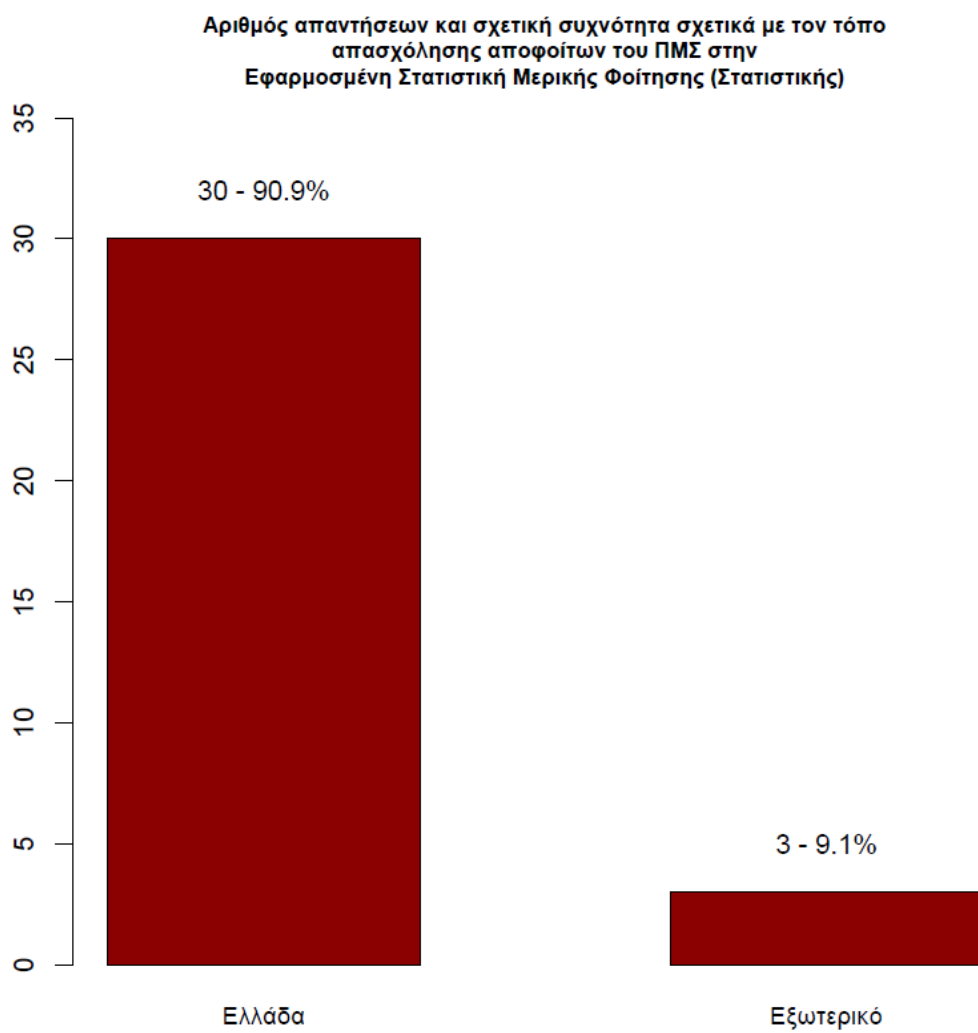


Γράφημα 8: Σχετική συχνότητα απαντήσεων σε σχέση με την ικανοποίηση από διαφορετικά χαρακτηριστικά του μεταπτυχιακού που παρακολούθησαν. Οι ερωτήσεις είχαν διατυπωθεί ως «Πόσο συμφωνείτε με την ακόλουθη διατύπωση: Νιώθω ικανοποιημένος από....».

**Σχετική συχνότητα απαντήσεων σε σχέση με το πόσοι εργάζονταν σε συγκεκριμένα χρονικά σημεία μετά την αποφοίτηση από το ΠΜΣ στην Εφαρμοσμένη Στατιστική Μερικής Φοίτησης (Στατιστικής)**



Γράφημα 9: Σχετική συχνότητα απαντήσεων σε σχέση με το πόσοι εργάζονταν με πλήρη ή μερική απασχόληση ή είχαν τη δική τους επιχείρηση σε συγκεκριμένα χρονικά σημεία μετά την αποφοίτηση. Το συμπληρωματικό ποσοστό αφορά αυτούς που δεν εργάζονταν είτε γιατί δεν βρήκαν δουλειά, είτε γιατί δεν ενδιαφέρονταν (πχ συνέχιζαν τις σπουδές, έκαναν τη θητεία τους, ήταν σε άδεια εγκυμοσύνης κλπ).



Γράφημα 10: Συχνότητα και σχετική συχνότητα ως προς τον τόπο εργασίας σήμερα

# **ΜΕΤΑΠΤΥΧΙΑΚΟ ΣΤΗΝ ΠΟΣΟΤΙΚΗ ΔΙΑΧΕΙΡΙΣΗ ΑΝΑΛΟΓΙΣΤΙΚΟΥ ΚΑΙ ΧΡΗΜΑΤΟΟΙΚΟΝΟΜΙΚΟΥ ΚΙΝΔΥΝΟΥ**

**Το μεταπτυχιακό έχει ξεκινήσει το 2019-2020 και συνεπώς υπάρχουν ελάχιστοι απόφοιτοι, Λάβαμε μόλις 2 απαντήσεις και συνεπώς δεν θα παρουσιαστούν αποτελέσματα.**