

**ΟΙΚΟΝΟΜΙΚΟ
ΠΑΝΕΠΙΣΤΗΜΙΟ
ΑΘΗΝΩΝ**



**ATHENS UNIVERSITY
OF ECONOMICS
AND BUSINESS**

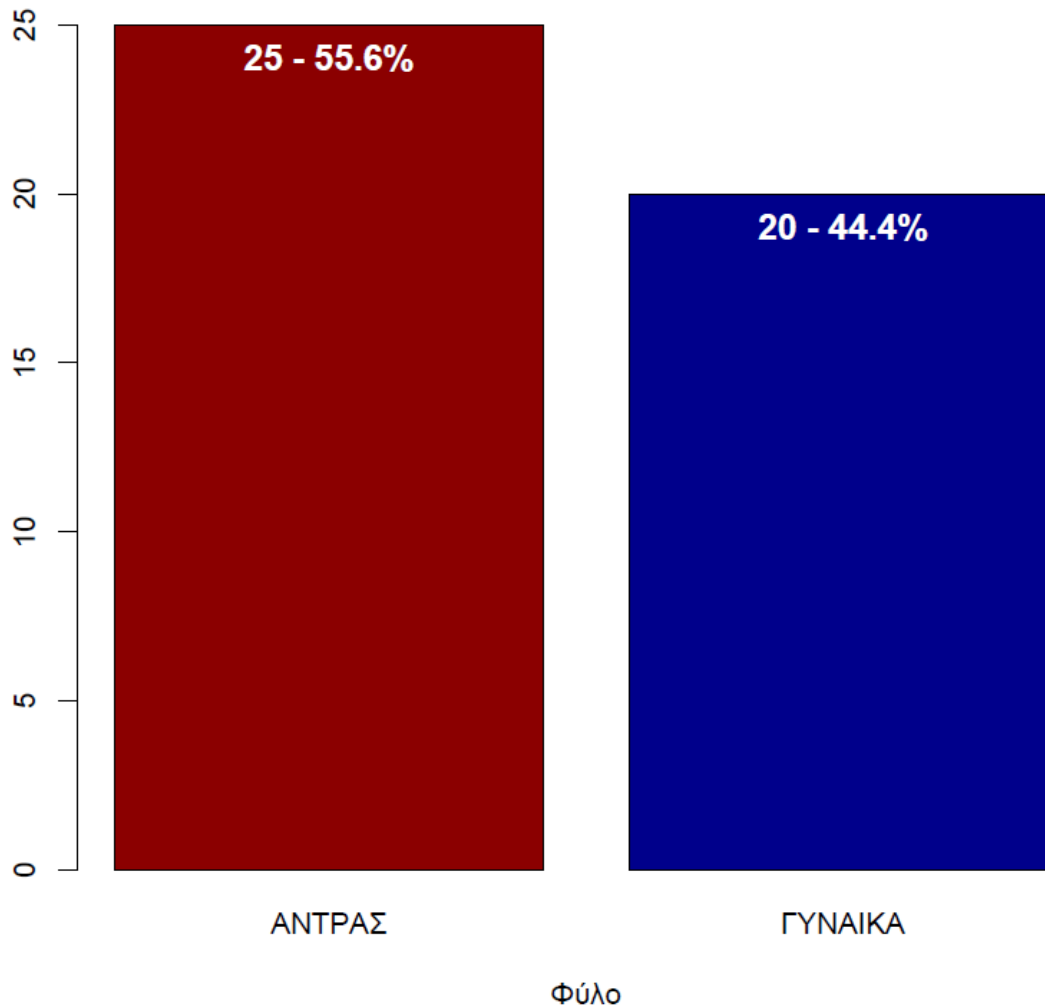
**ΜΕΛΕΤΗ ΕΠΑΓΓΕΛΜΑΤΙΚΗΣ
ΑΠΟΚΑΤΑΣΤΑΣΗΣ ΑΠΟΦΟΙΤΩΝ
ΠΜΣ ΣΤΙΣ ΔΙΕΘΝΕΙΣ & ΕΥΡΩΠΑΪΚΕΣ
ΟΙΚΟΝΟΜΙΚΕΣ ΣΠΟΥΔΕΣ ΟΠΑ**

ΓΙΑ ΤΑ ΕΤΗ 2018 – 2022

ΑΘΗΝΑ - ΔΕΚΕΜΒΡΙΟΣ 2022

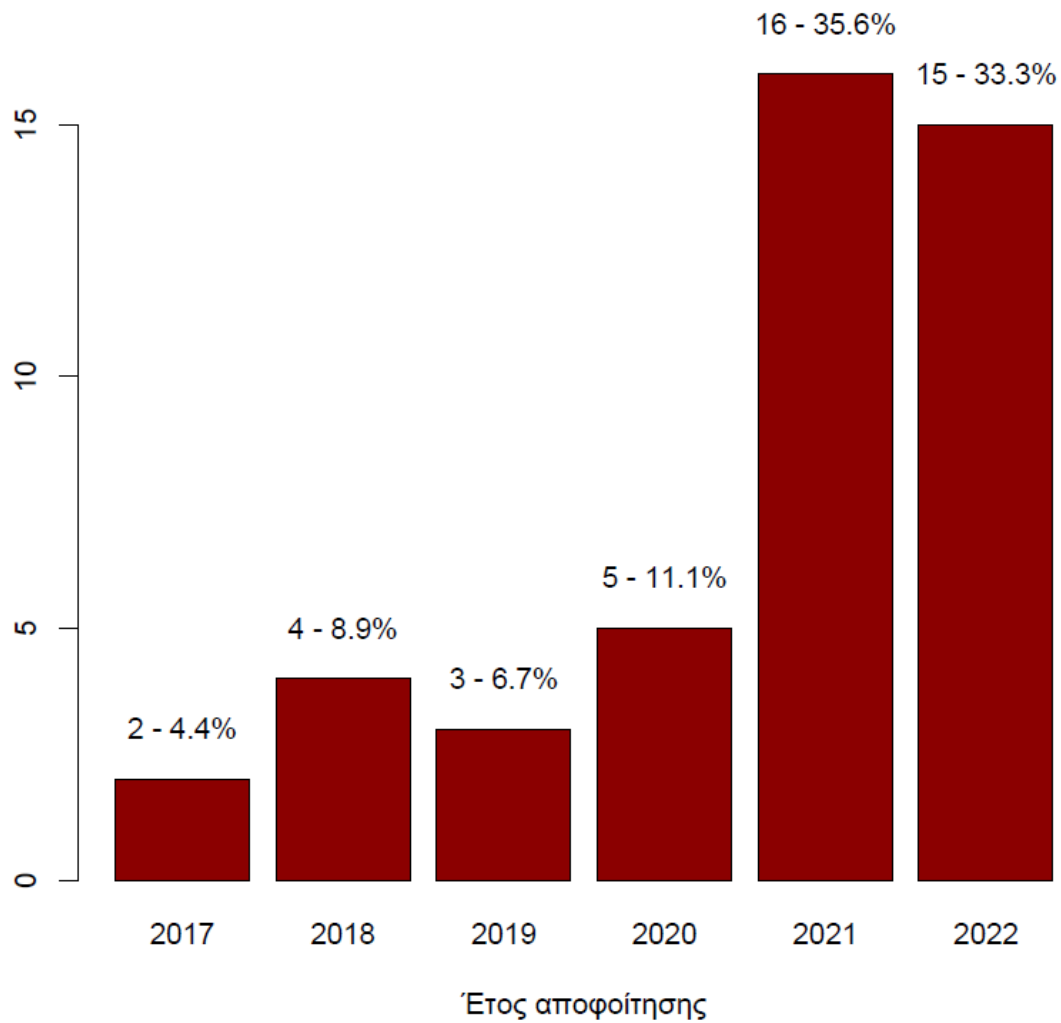
ΜΕΤΑΠΤΥΧΙΑΚΟ ΣΤΙΣ ΔΙΕΘΝΕΙΣ ΚΑΙ ΕΥΡΩΠΑΪΚΕΣ ΟΙΚΟΝΟΜΙΚΕΣ ΣΠΟΥΔΕΣ (ΠΛΗΡΟΥΣ ΦΟΙΤΗΣΗΣ)

Αριθμός απαντήσεων και σχετική συχνότητα απαντήσεων σχετικά με το φύλο του ΠΜΣ στις Διεθνείς και Ευρωπαϊκές Οικονομικές Σπουδές Πλήρους Φοίτησης (ΔΕΟΣ)



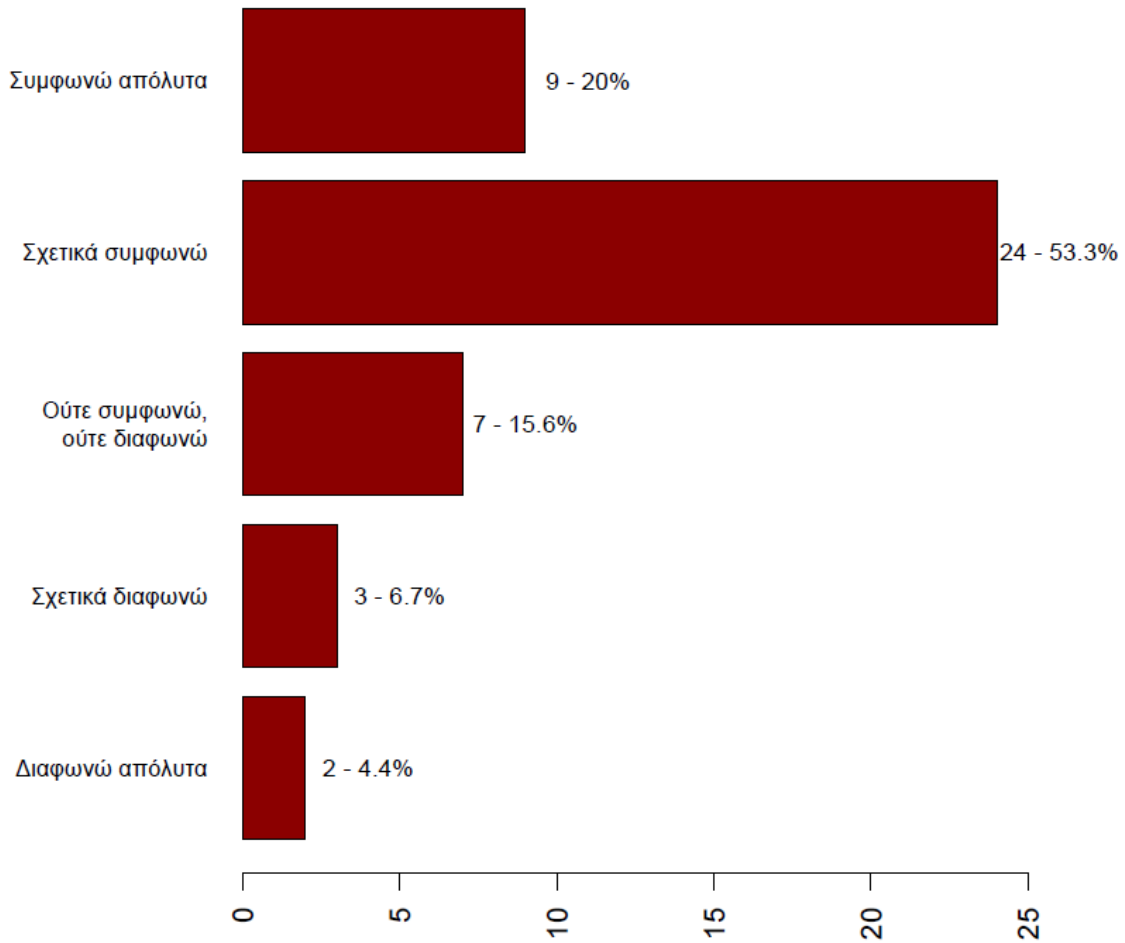
Γράφημα 1: Αριθμός απαντήσεων και σχετική συχνότητα σχετικά με το φύλο.

Αριθμός απαντήσεων και σχετική συχνότητα απαντήσεων ως προς το έτος αποφοίτησης από το ΠΜΣ στις Διεθνείς και Ευρωπαϊκές Οικονομικές Σπουδές Πλήρους Φοίτησης (ΔΕΟΣ)



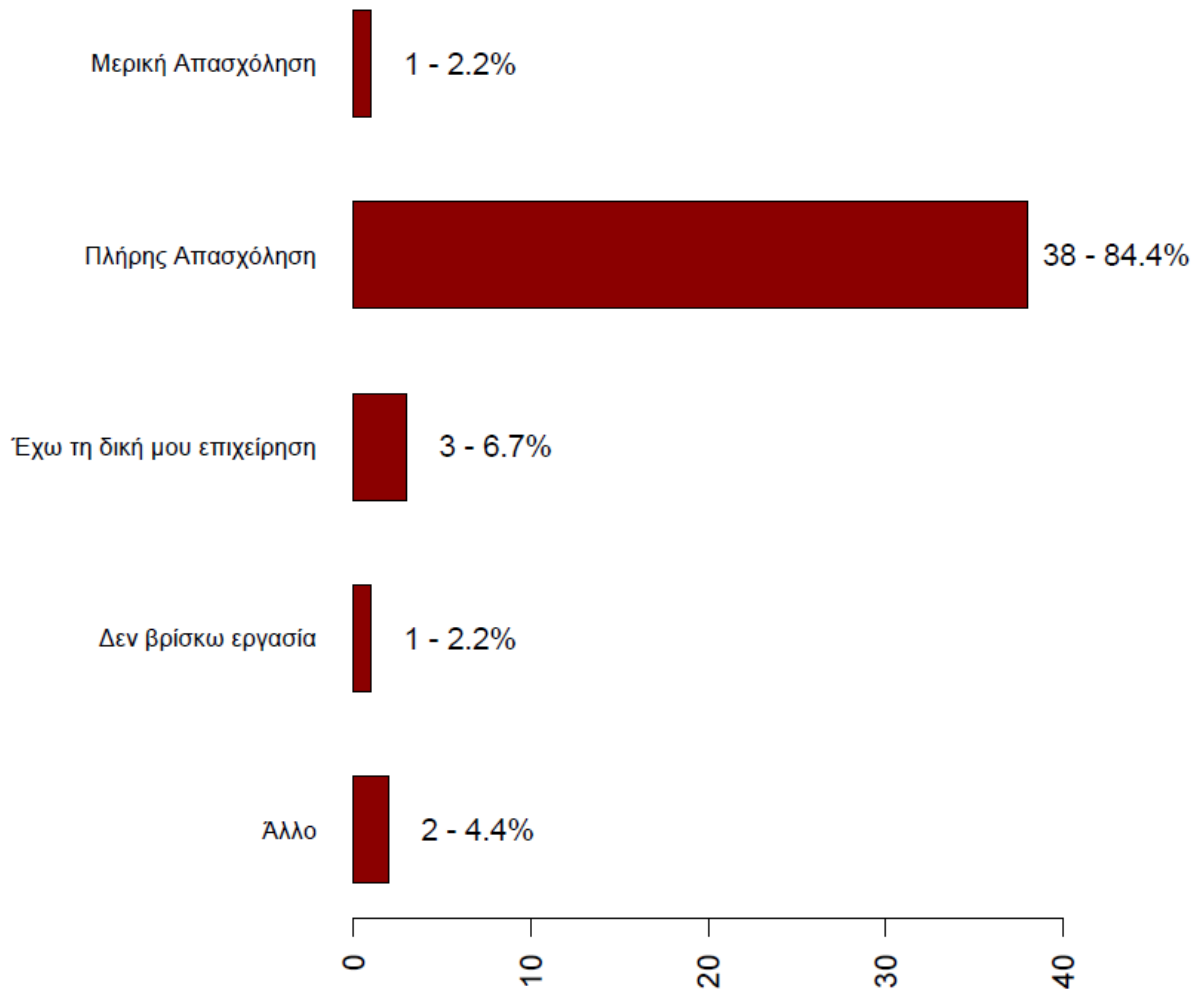
Γράφημα 2: Αριθμός απαντήσεων και σχετική συχνότητα ως προς το έτος αποφοίτησης

Αριθμός απαντήσεων και σχετική συχνότητα στην ερώτηση
«Πόσο σας βοήθησε το μεταπτυχιακό πρόγραμμα που παρακολουθήσατε
για να βελτιώσετε τη θέση σας στην αγορά εργασίας»
ΠΜΣ στις Διεθνείς και Ευρωπαϊκές Οικονομικές Σπουδές Πλήρους Φοίτησης (ΔΕΟΣ)



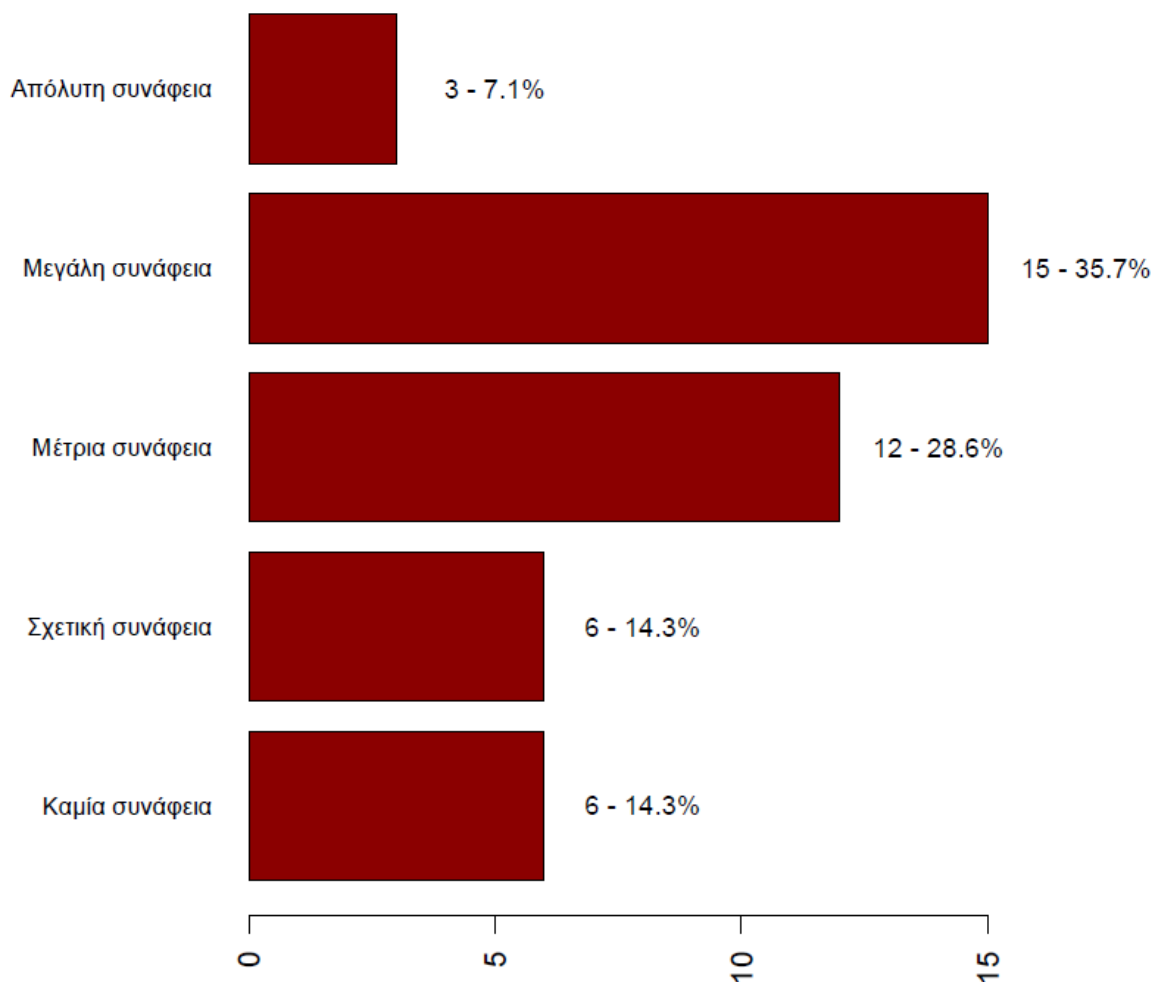
Γράφημα 3: Αριθμός απαντήσεων και σχετική συχνότητα στην ερώτηση «Πόσο σας βοήθησε το μεταπτυχιακό πρόγραμμα που παρακολουθήσατε για να βελτιώσετε τη θέση σας στην αγορά εργασίας»

Αριθμός απαντήσεων και σχετική συχνότητα αποφοίτων του ΠΜΣ στις Διεθνείς και Ευρωπαϊκές Οικονομικές Σπουδές Πλήρους Φοίτησης (ΔΕΟΣ)



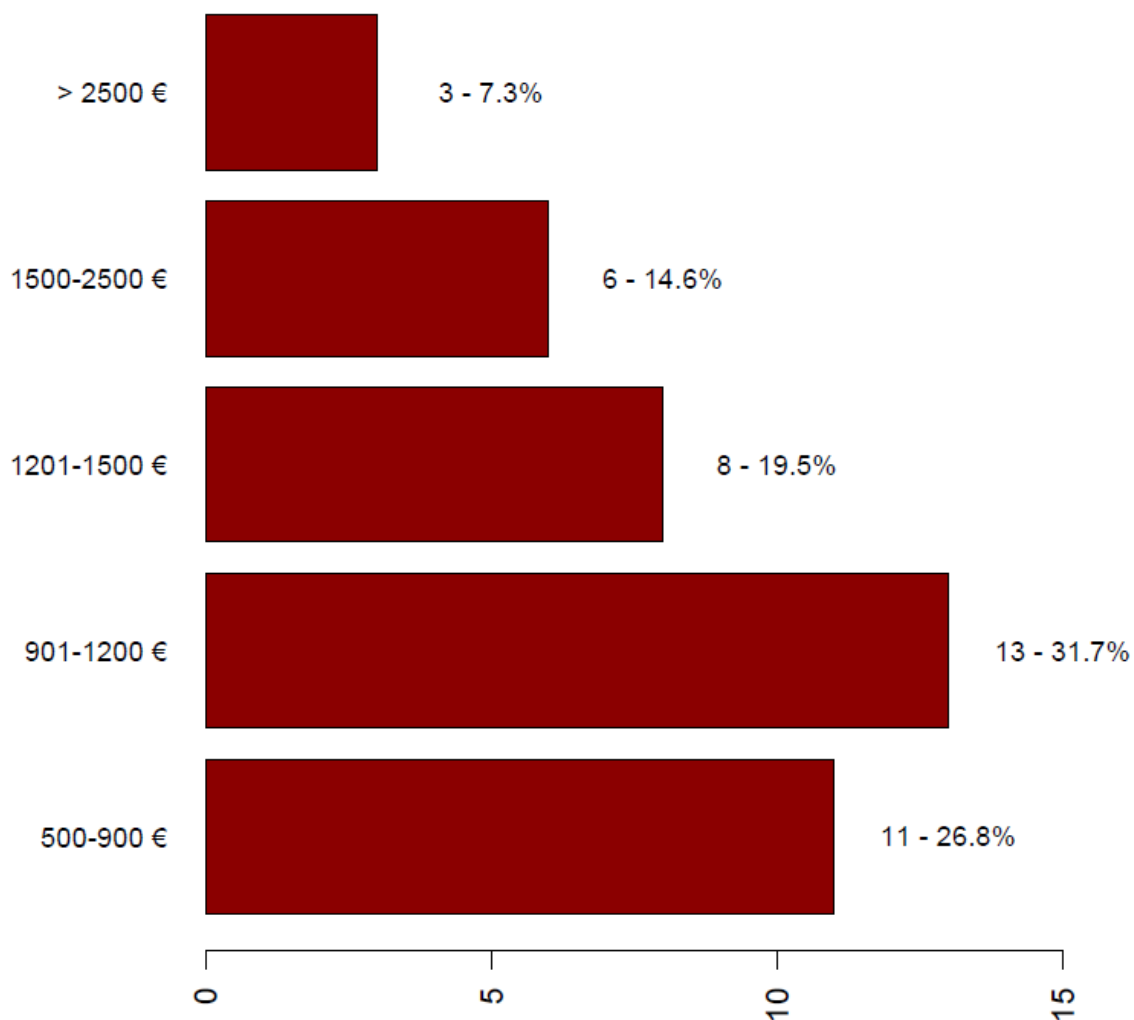
Γράφημα 4: Αριθμός απαντήσεων και σχετική συχνότητα σχετικά με το αν εργάζεστε σήμερα. (Η απάντηση άλλο αφορά περιπτώσεις που κάποιος δεν μπορεί ή δεν θέλει να εργαστεί, πχ εγκυμοσύνη, στρατιωτική θητεία, περεταίρω σπουδές κλπ)

Αριθμός απαντήσεων και σχετική συχνότητα σχετικά με τη συνάφεια της θέσης εργασίας με το ΠΜΣ στις Διεθνείς και Ευρωπαϊκές Οικονομικές Σπουδές Πλήρους Φοίτησης (ΔΕΟΣ)



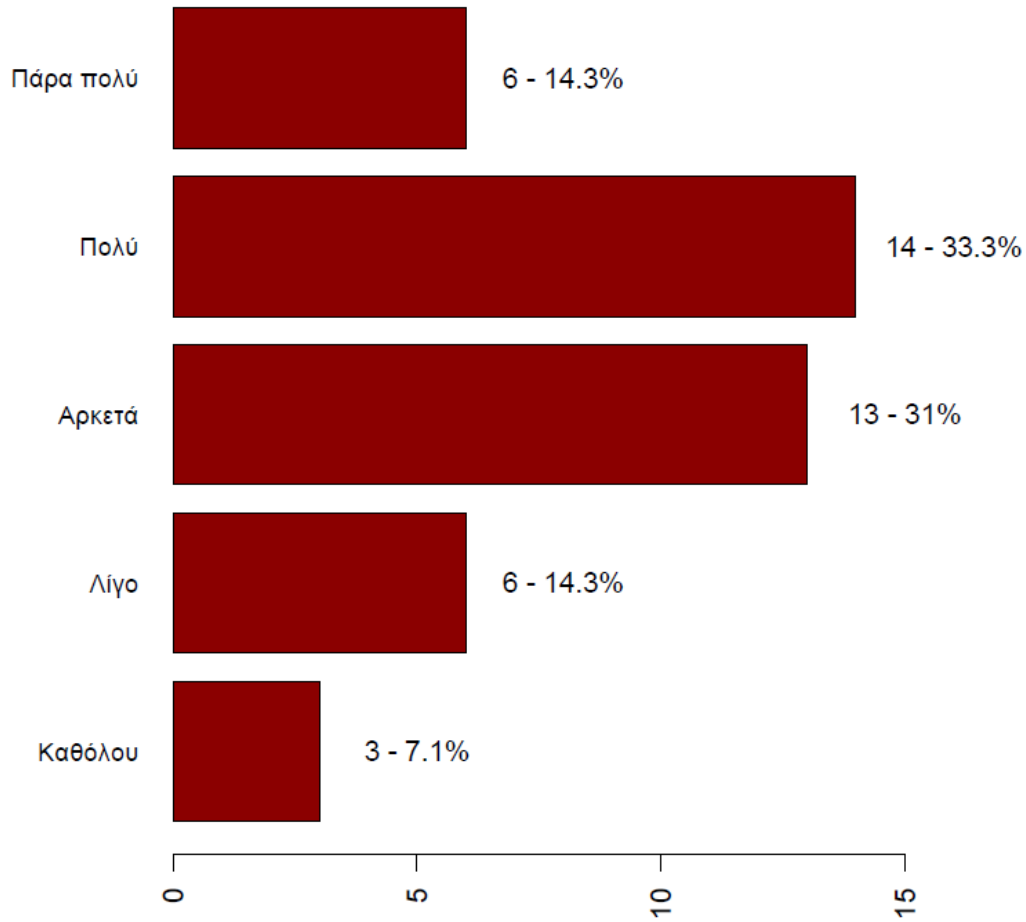
Γράφημα 5: Αριθμός απαντήσεων και σχετική συχνότητα σχετικά με τη συνάφεια της θέσης εργασίας με το μεταπτυχιακό πρόγραμμα

Αριθμός απαντήσεων και σχετική συχνότητα σχετικά με τις μηνιαίες καθαρές αποδοχές αποφοίτων του ΠΜΣ στις Διεθνείς και Ευρωπαϊκές Οικονομικές Σπουδές Πλήρους Φοίτησης (ΔΕΟΣ)

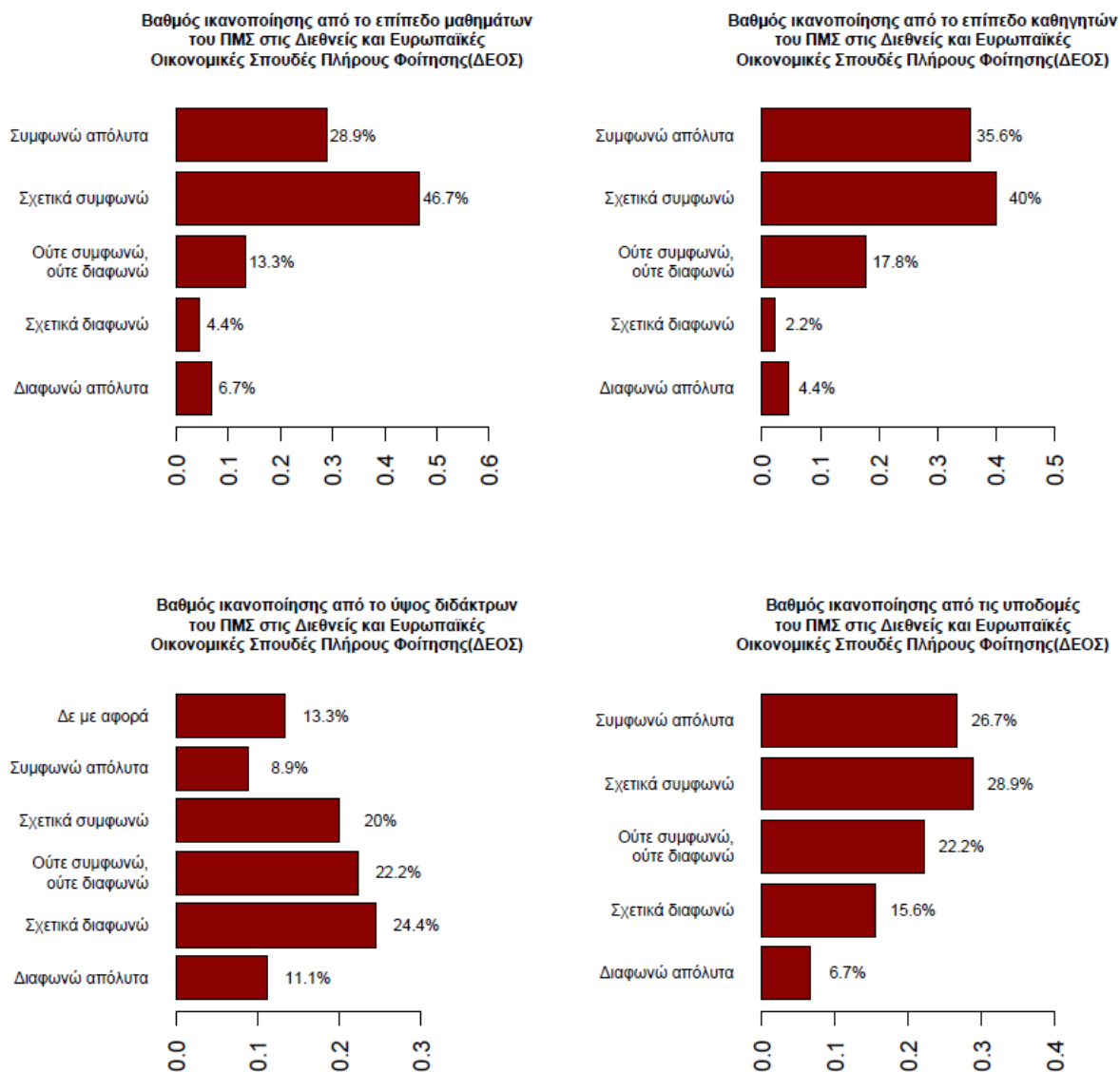


Γράφημα 6: Αριθμός απαντήσεων και σχετική συχνότητα σχετικά με τις μηνιαίες καθαρές αποδοχές που οι ίδιοι δήλωσαν

Αριθμός απαντήσεων και σχετική συχνότητα σχετικά με την ικανοποίηση αποφοίτων του ΠΜΣ στις Διεθνείς και Ευρωπαϊκές Οικονομικές Σπουδές Πλήρους Φοίτησης (ΔΕΟΣ)

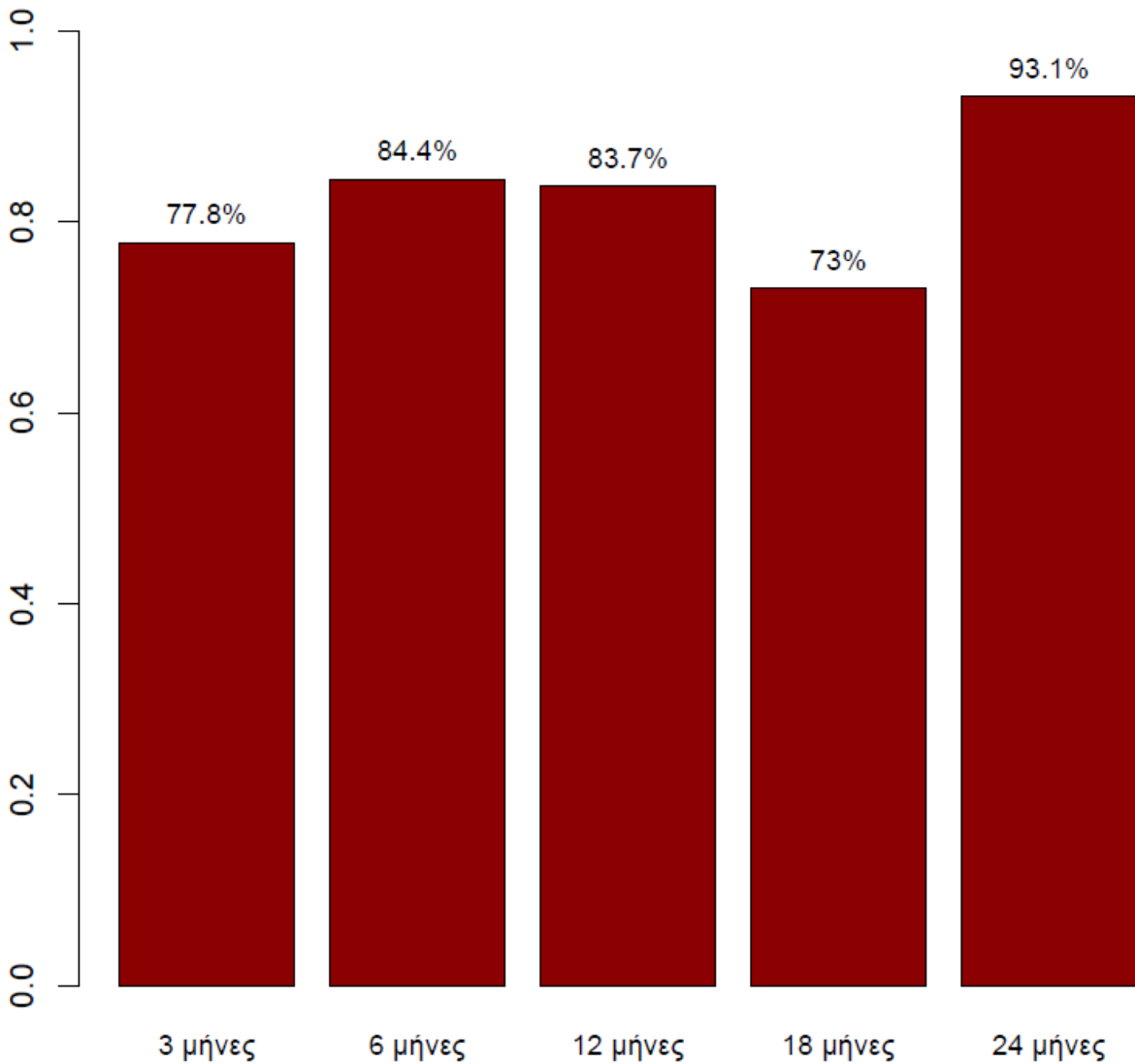


Γράφημα 7: Αριθμός απαντήσεων και σχετική συχνότητα σχετικά με την ικανοποίησή τους από την τωρινή θέση εργασίας



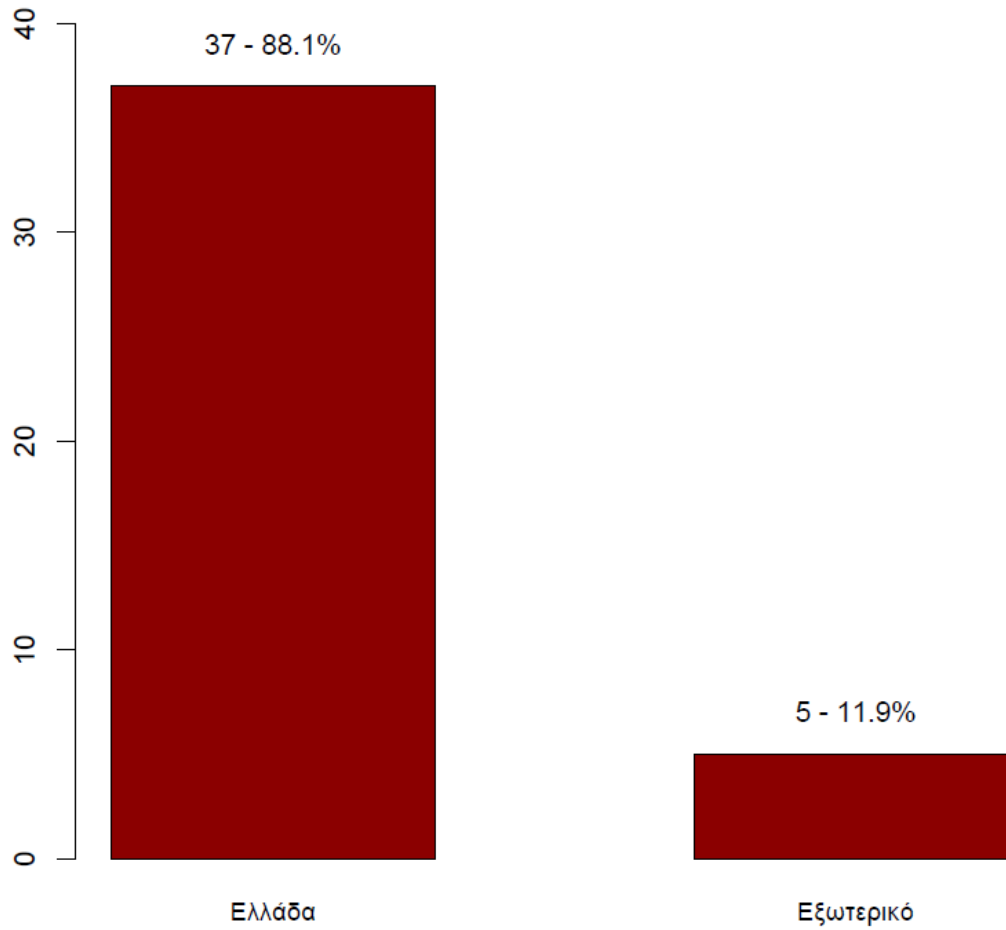
Γράφημα 8: Σχετική συχνότητα απαντήσεων σε σχέση με την ικανοποίηση από διαφορετικά χαρακτηριστικά του μεταπτυχιακού που παρακολούθησαν. Οι ερωτήσεις είχαν διατυπωθεί ως «Πόσο συμφωνείτε με την ακόλουθη διατύπωση: Νιώθω ικανοποιημένος από....».

**Σχετική συχνότητα απαντήσεων σε σχέση με το πόσοι εργάζονταν
σε συγκεκριμένα χρονικά σημεία μετά την αποφοίτηση από το
ΠΜΣ στις Διεθνείς και Ευρωπαϊκές Οικονομικές Σπουδές Πλήρους Φοίτησης (ΔΕΟΣ)**



Γράφημα 9: Σχετική συχνότητα απαντήσεων σε σχέση με το πόσοι εργάζονταν με πλήρη ή μερική απασχόληση ή είχαν τη δική τους επιχείρηση σε συγκεκριμένα χρονικά σημεία μετά την αποφοίτηση. Το συμπληρωματικό ποσοστό αφορά αυτούς που δεν εργάζονταν είτε γιατί δεν βρήκαν δουλειά, είτε γιατί δεν ενδιαφέρονταν (πχ συνέχιζαν τις σπουδές, έκαναν τη θητεία τους, ήταν σε άδεια εγκυμοσύνης κλπ).

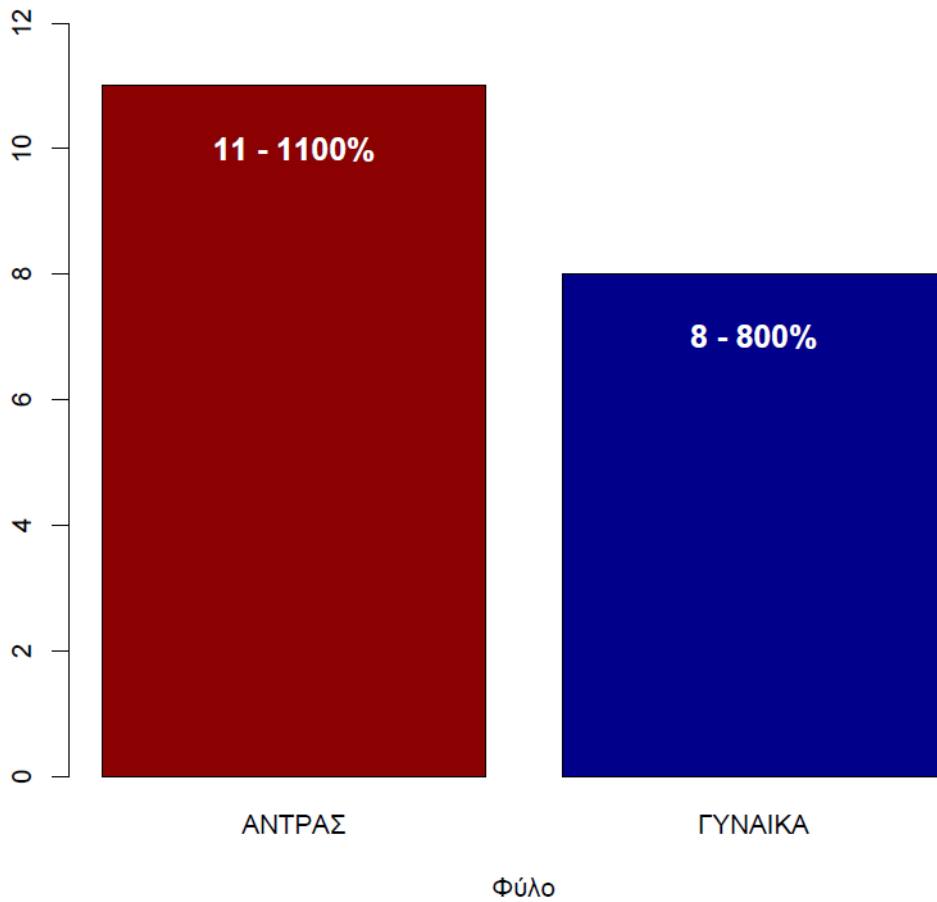
**Αριθμός απαντήσεων και σχετική συχνότητα
σχετικά με τον τόπο απασχόλησης αποφοίτων του ΠΜΣ στις
Διεθνείς και Ευρωπαϊκές Οικονομικές Σπουδές Πλήρους Φοίτησης (ΔΕΟΣ)**



Γράφημα 10: Συχνότητα και σχετική συχνότητα ως προς τον τόπο εργασίας σήμερα

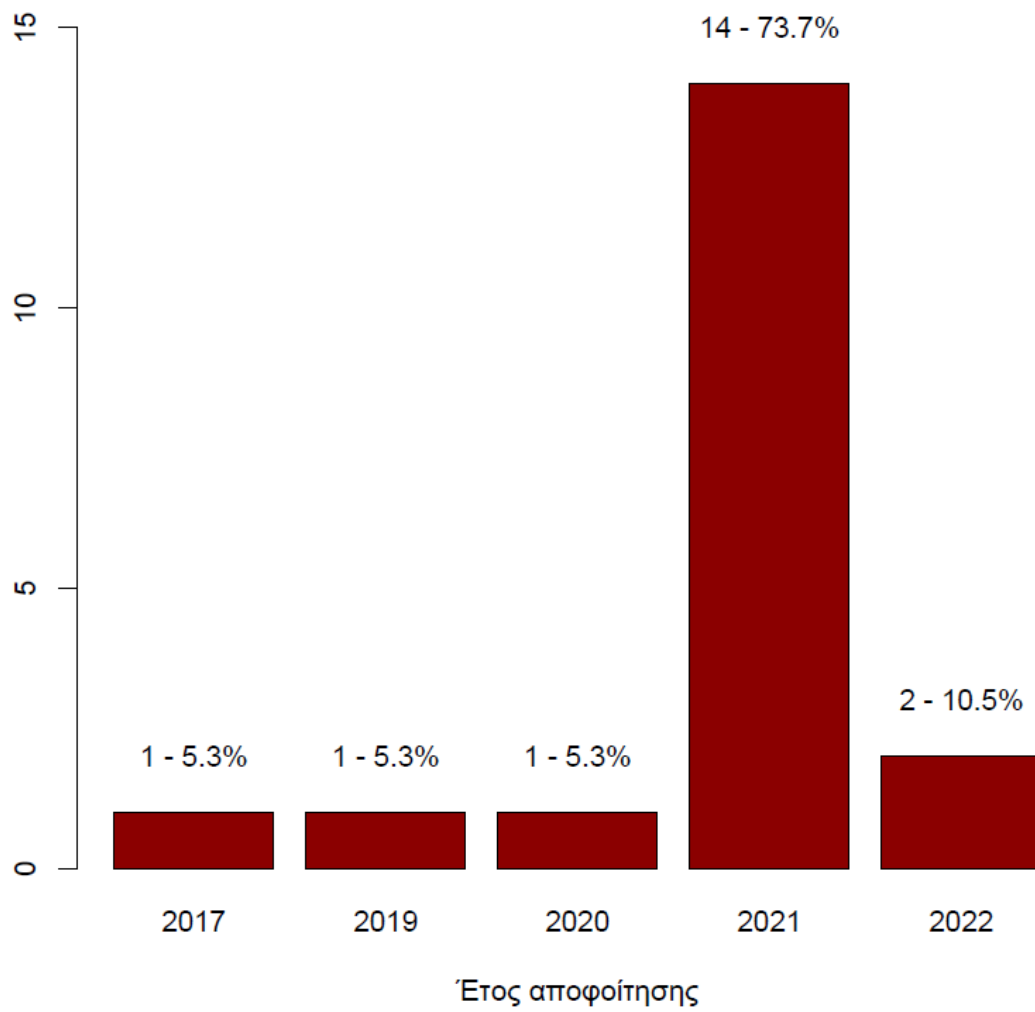
ΜΕΤΑΠΤΥΧΙΑΚΟ ΣΤΙΣ ΔΙΕΘΝΕΙΣ ΚΑΙ ΕΥΡΩΠΑΪΚΕΣ ΟΙΚΟΝΟΜΙΚΕΣ ΣΠΟΥΔΕΣ (ΜΕΡΙΚΗΣ ΦΟΙΤΗΣΗΣ)

Αριθμός απαντήσεων και σχετική συχνότητα απαντήσεων σχετικά με το φύλο του ΠΜΣ στις Διεθνείς και Ευρωπαϊκές Οικονομικές Σπουδές Μερικής Φοίτησης (ΔΕΟΣ)



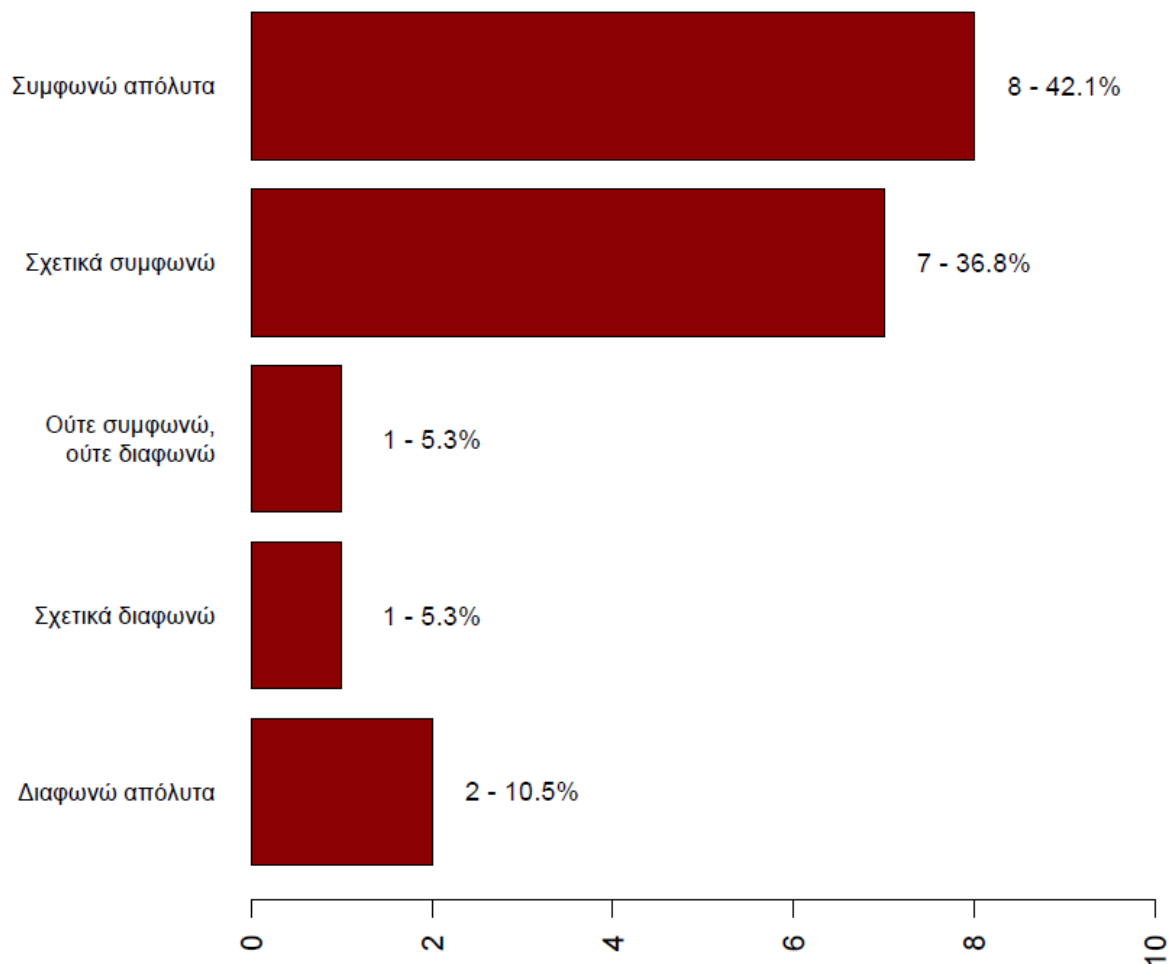
Γράφημα 1: Αριθμός απαντήσεων και σχετική συχνότητα σχετικά με το φύλο.

Αριθμός απαντήσεων και σχετική συχνότητα απαντήσεων ως προς το έτος αποφοίτησης από το ΠΜΣ στις Διεθνείς και Ευρωπαϊκές Οικονομικές Σπουδές Μερικής Φοίτησης (ΔΕΟΣ)



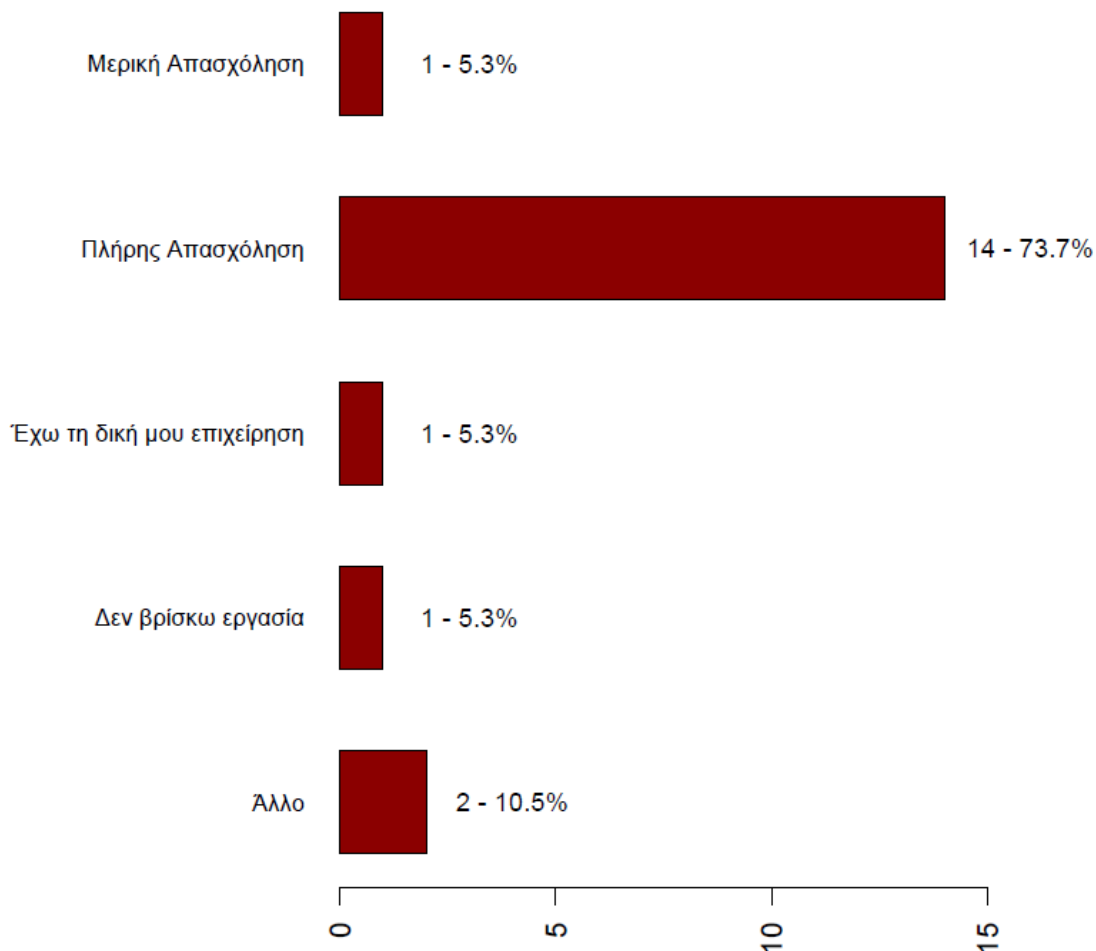
Γράφημα 2: Αριθμός απαντήσεων και σχετική συχνότητα ως προς το έτος αποφοίτησης

Αριθμός απαντήσεων και σχετική συχνότητα στην ερώτηση
«Πόσο σας βοήθησε το μεταπτυχιακό πρόγραμμα που παρακολουθήσατε
για να βελτιώσετε τη θέση σας στην αγορά εργασίας»
ΠΜΣ στις Διεθνείς και Ευρωπαϊκές Οικονομικές Σπουδές Μερικής Φοίτησης (ΔΕΟΣ)



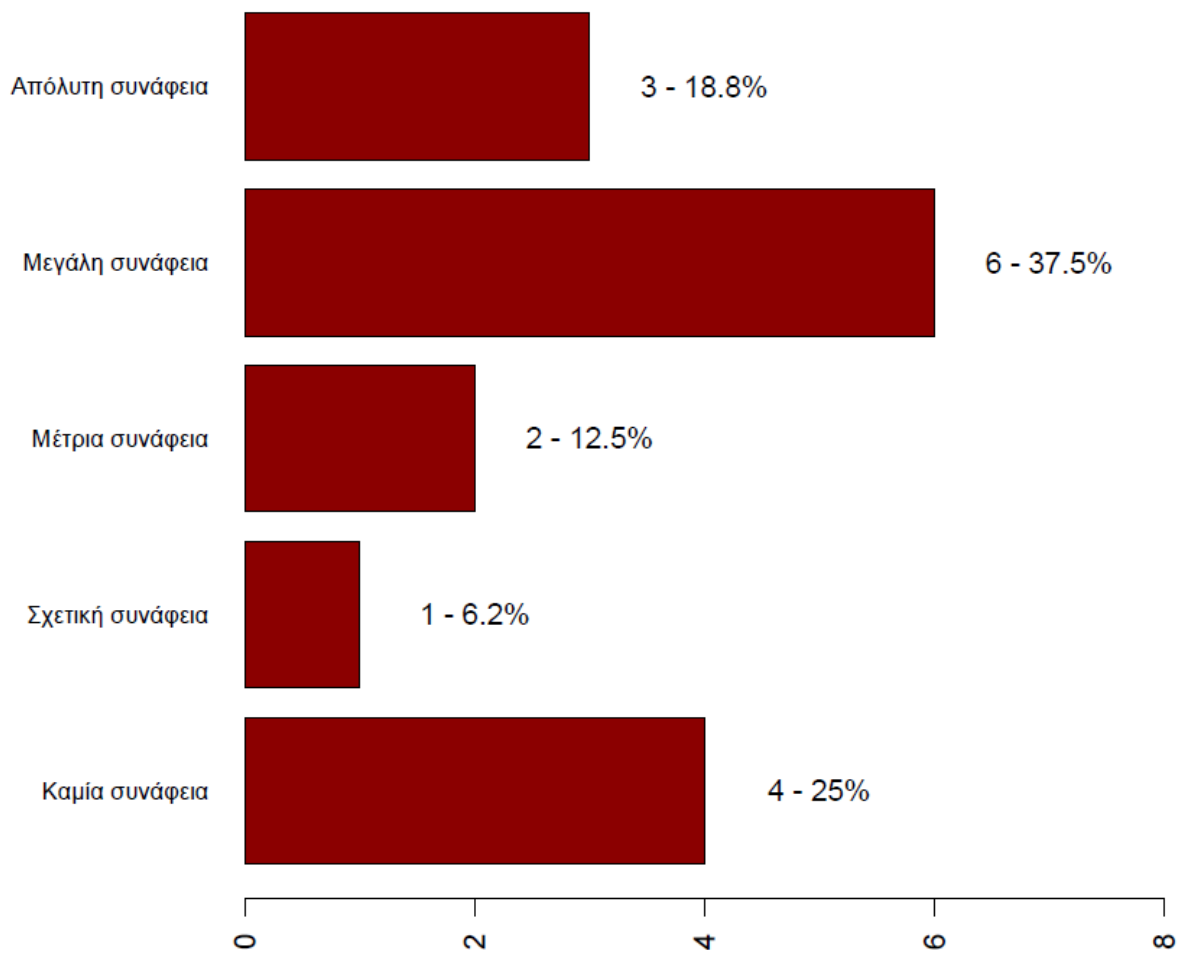
Γράφημα 3: Αριθμός απαντήσεων και σχετική συχνότητα στην ερώτηση «Πόσο σας βοήθησε το μεταπτυχιακό πρόγραμμα που παρακολουθήσατε για να βελτιώσετε τη θέση σας στην αγορά εργασίας»

Αριθμός απαντήσεων και σχετική συχνότητα αποφοίτων του ΠΜΣ στις Διεθνείς και Ευρωπαϊκές Οικονομικές Σπουδές Μερικής Φοίτησης (ΔΕΟΣ)



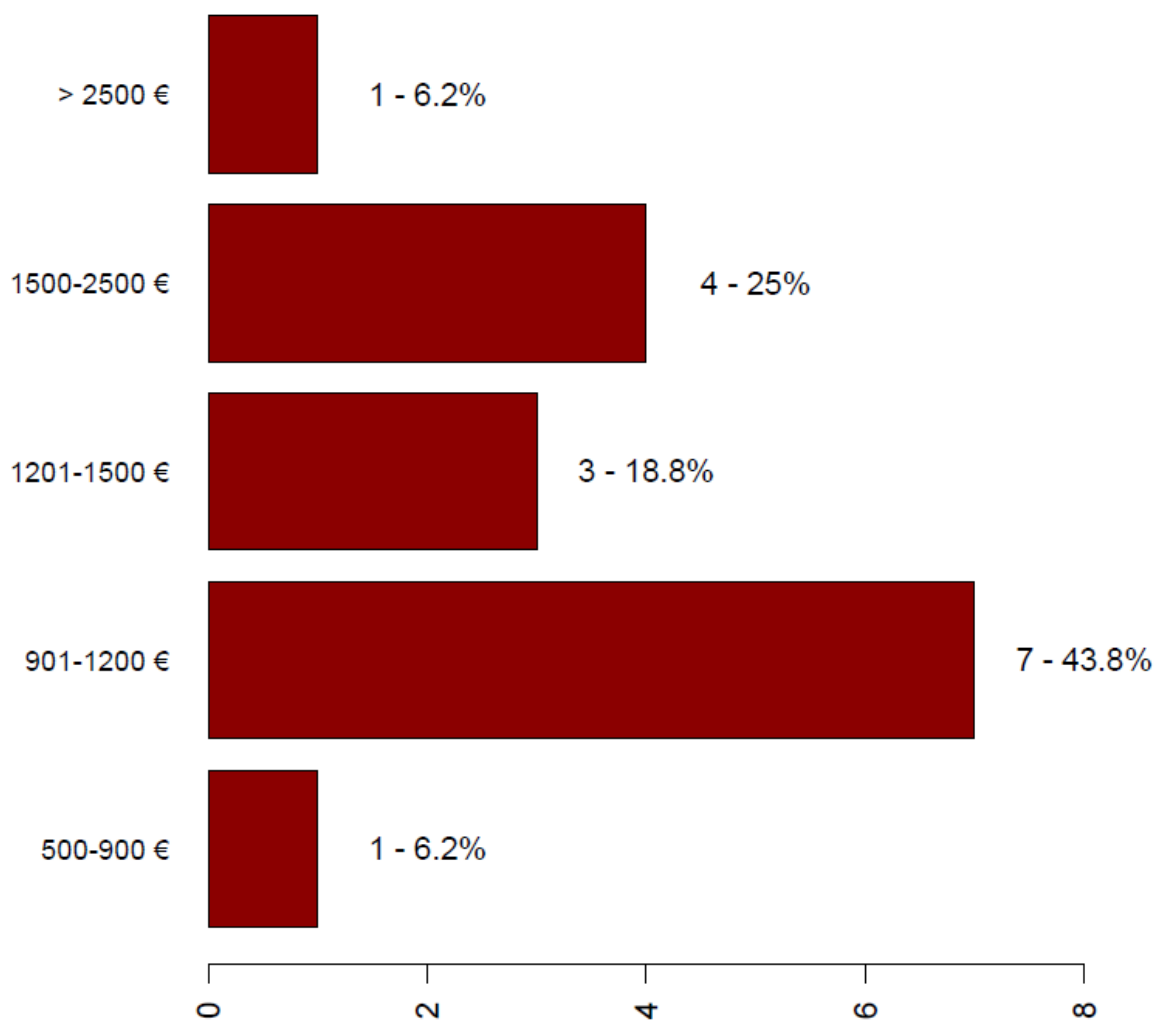
Γράφημα 4: Αριθμός απαντήσεων και σχετική συχνότητα σχετικά με το αν εργάζεστε σήμερα. (Η απάντηση άλλο αφορά περιπτώσεις που κάποιος δεν μπορεί ή δεν θέλει να εργαστεί, πχ εγκυμοσύνη, στρατιωτική θητεία, περεταίρω σπουδές κλπ)

Αριθμός απαντήσεων και σχετική συχνότητα σχετικά με τη συνάφεια της θέσης εργασίας με το ΠΜΣ στις Διεθνείς και Ευρωπαϊκές Οικονομικές Σπουδές Μερικής Φοίτησης (ΔΕΟΣ)



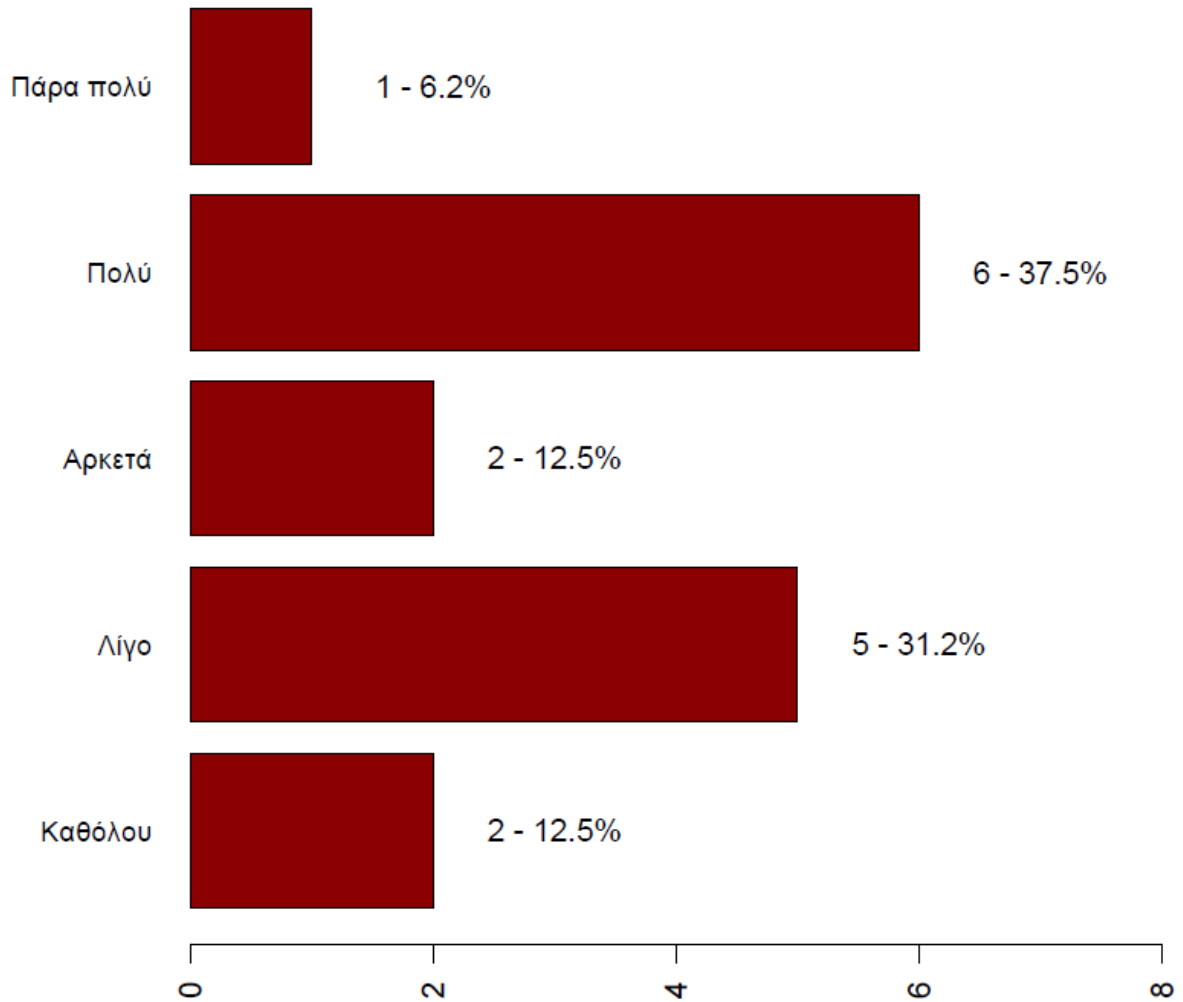
Γράφημα 5: Αριθμός απαντήσεων και σχετική συχνότητα σχετικά με τη συνάφεια της θέσης εργασίας με το μεταπτυχιακό πρόγραμμα

Αριθμός απαντήσεων και σχετική συχνότητα σχετικά με τις μηνιαίες καθαρές αποδοχές αποφοίτων του ΠΜΣ στις Διεθνείς και Ευρωπαϊκές Οικονομικές Σπουδές Μερικής Φοίτησης (ΔΕΟΣ)

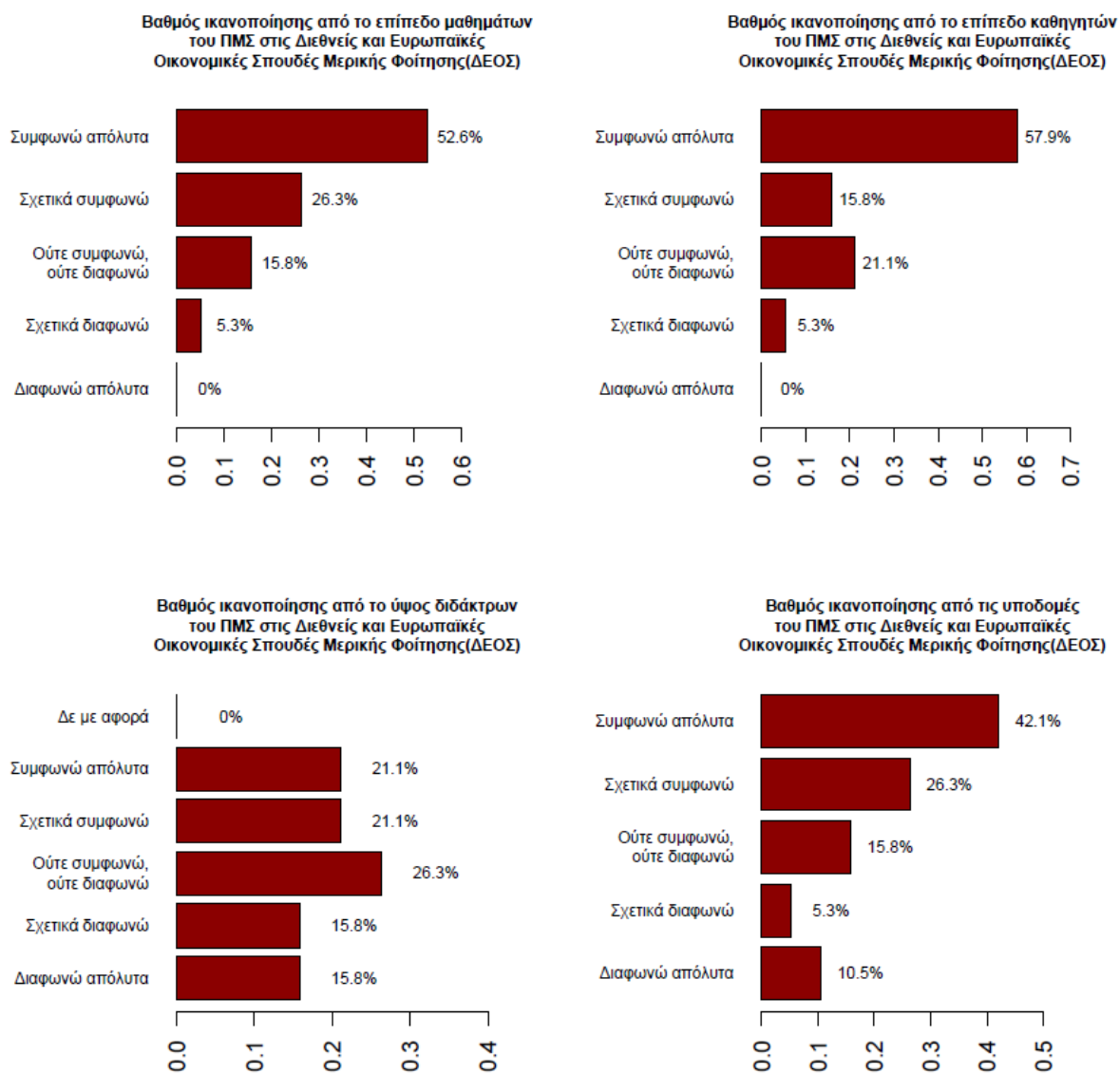


Γράφημα 6: Αριθμός απαντήσεων και σχετική συχνότητα σχετικά με τις μηνιαίες καθαρές αποδοχές που οι ίδιοι δήλωσαν

Αριθμός απαντήσεων και σχετική συχνότητα σχετικά με την ικανοποίηση αποφοίτων του ΠΜΣ στις Διεθνείς και Ευρωπαϊκές Οικονομικές Σπουδές Μερικής Φοίτησης (ΔΕΟΣ)

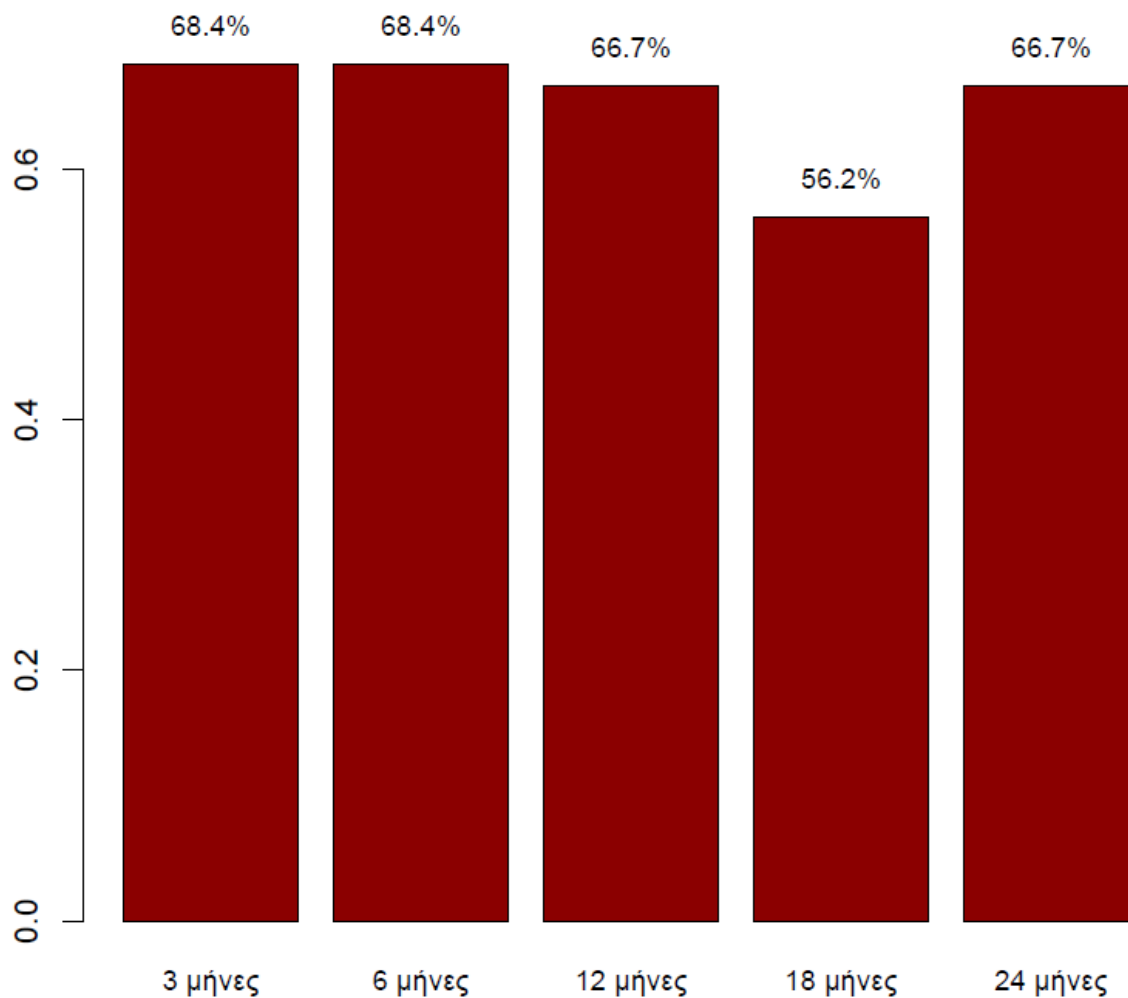


Γράφημα 7: Αριθμός απαντήσεων και σχετική συχνότητα σχετικά με την ικανοποίησή τους από την τωρινή θέση εργασίας



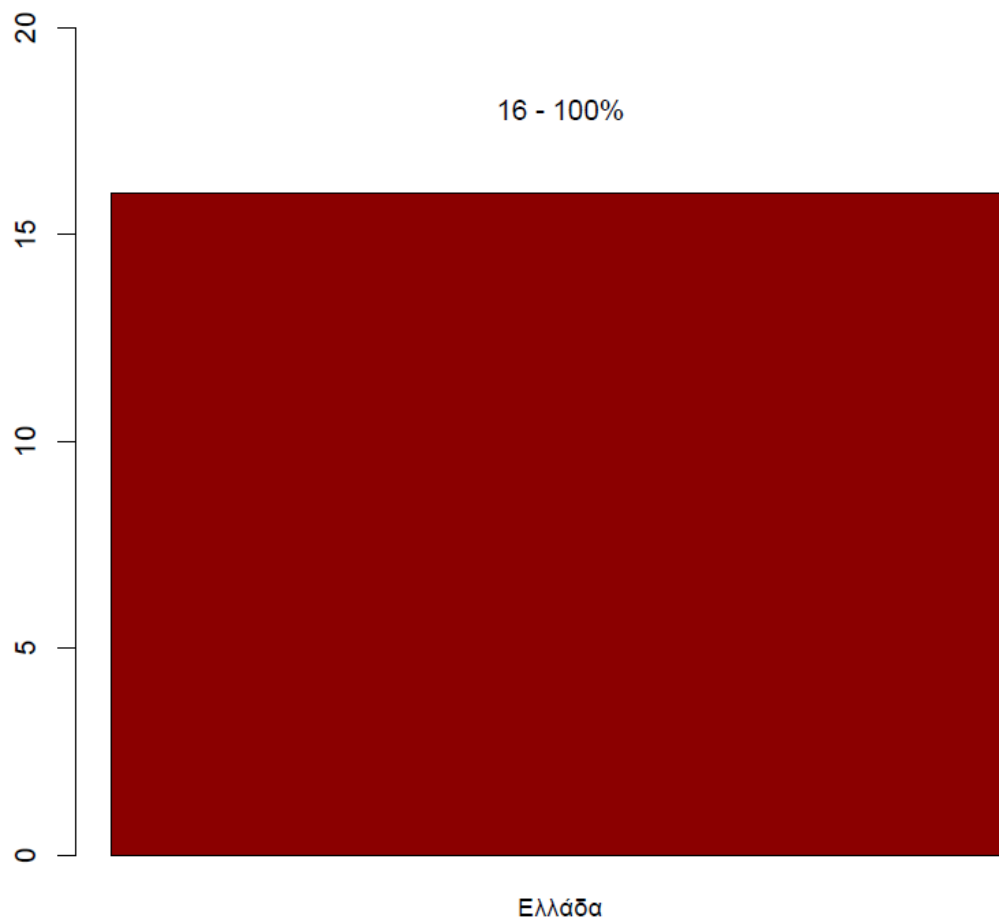
Γράφημα 8: Σχετική συχνότητα απαντήσεων σε σχέση με την ικανοποίηση από διαφορετικά χαρακτηριστικά του μεταπτυχιακού που παρακολούθησαν. Οι ερωτήσεις είχαν διατυπωθεί ως «Πόσο συμφωνείτε με την ακόλουθη διατύπωση: Νιώθω ικανοποιημένος από....».

Σχετική συχνότητα απαντήσεων σε σχέση με το πόσοι εργάζονταν
σε συγκεκριμένα χρονικά σημεία μετά την αποφοίτηση από το
ΠΜΣ στις Διεθνείς και Ευρωπαϊκές Οικονομικές Σπουδές Μερικής Φοίτησης (ΔΕΟΣ)



Γράφημα 9: Σχετική συχνότητα απαντήσεων σε σχέση με το πόσοι εργάζονταν με πλήρη ή μερική απασχόληση ή είχαν τη δική τους επιχείρηση σε συγκεκριμένα χρονικά σημεία μετά την αποφοίτηση. Το συμπληρωματικό ποσοστό αφορά αυτούς που δεν εργάζονταν είτε γιατί δεν βρήκαν δουλειά, είτε γιατί δεν ενδιαφέρονταν (πχ συνέχιζαν τις σπουδές, έκαναν τη θητεία τους, ήταν σε άδεια εγκυμοσύνης κλπ).

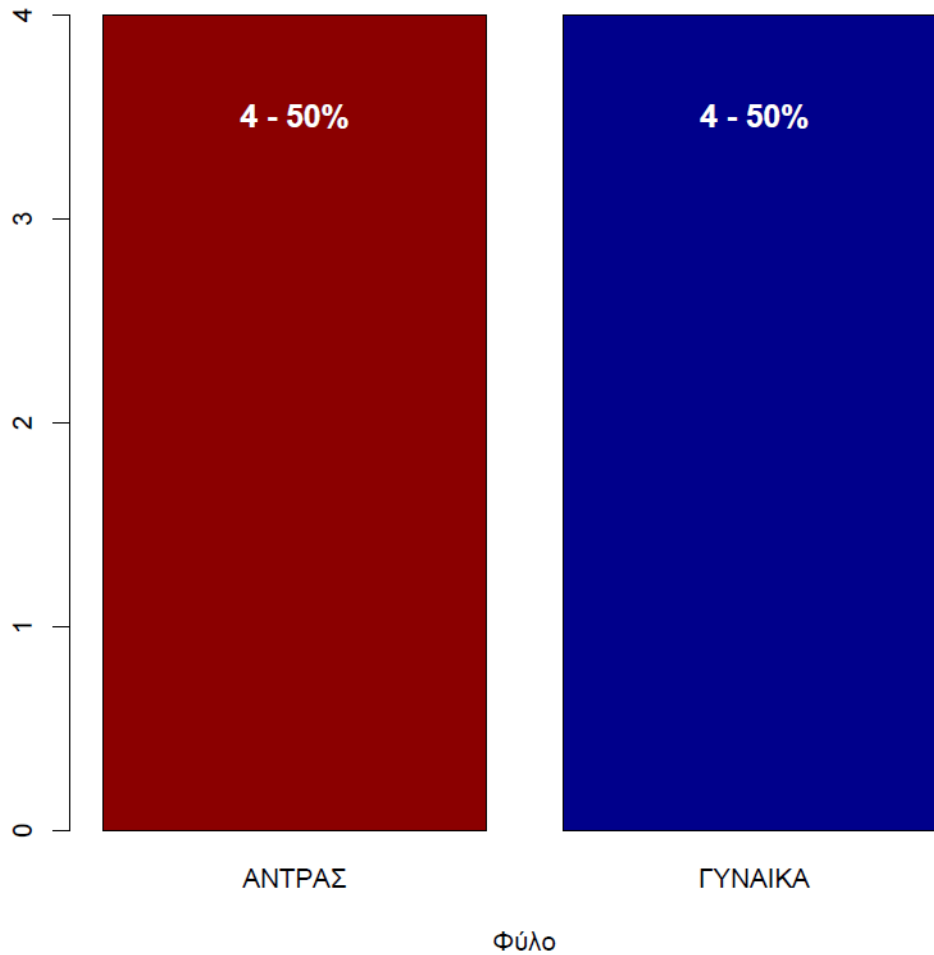
**Αριθμός απαντήσεων και σχετική συχνότητα
σχετικά με τον τόπο απασχόλησης αποφοίτων του ΠΜΣ στις
Διεθνείς και Ευρωπαϊκές Οικονομικές Σπουδές Μερικής Φοίτησης (ΔΕΟΣ)**



Γράφημα 10: Συχνότητα και σχετική συχνότητα ως προς τον τόπο εργασίας σήμερα

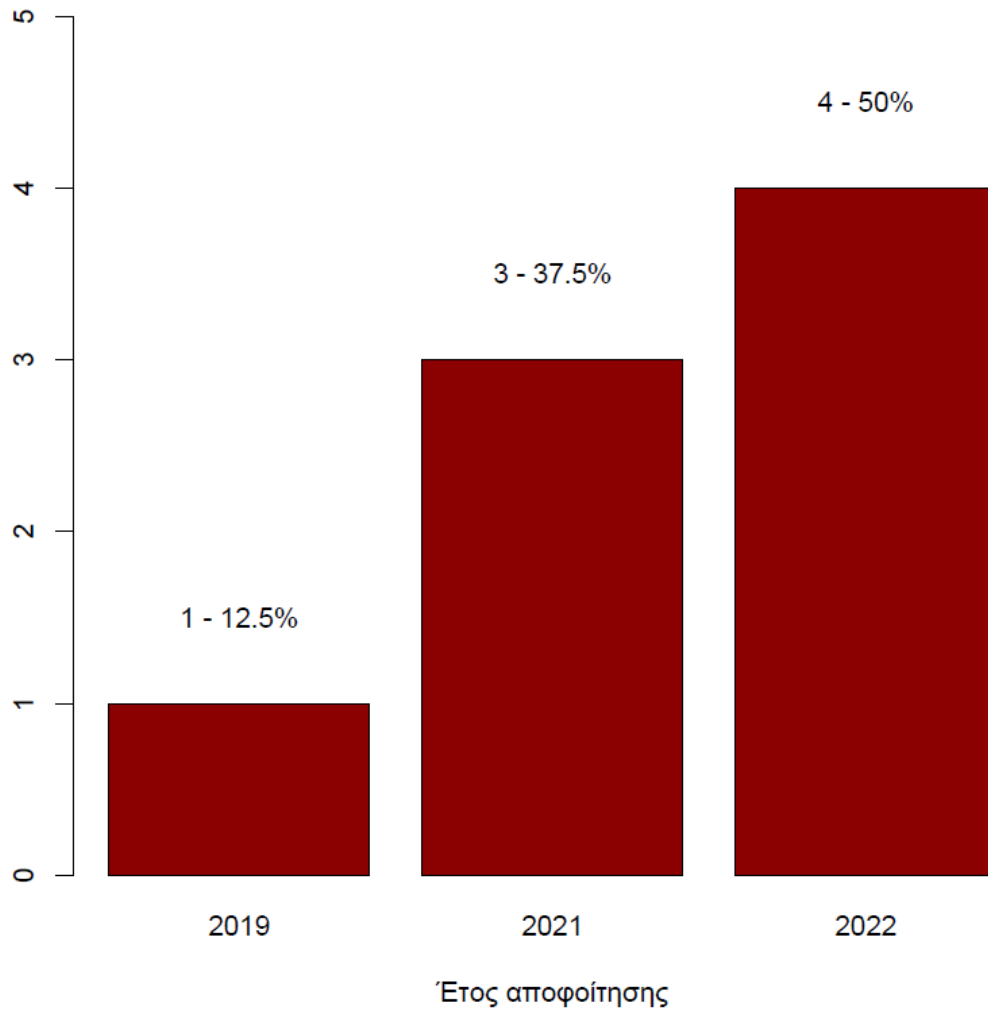
ΜΕΤΑΠΤΥΧΙΑΚΟ ΣΤΙΣ ΕΥΡΩΠΑΪΚΕΣ ΣΠΟΥΔΕΣ ΓΙΑ ΣΤΕΛΕΧΗ ΕΠΙΧΕΙΡΗΣΕΩΝ ΚΑΙ ΟΡΓΑΝΙΣΜΩΝ (ΜΕΡΙΚΗΣ ΦΟΙΤΗΣΗΣ)

Αριθμός απαντήσεων και σχετική συχνότητα απαντήσεων σχετικά με το φύλο του ΠΜΣ στις Ευρωπαϊκές Σπουδές για Στελέχη Επιχειρήσεων και Οργανισμών Μερικής Φοίτησης (ΔΕΟΣ)



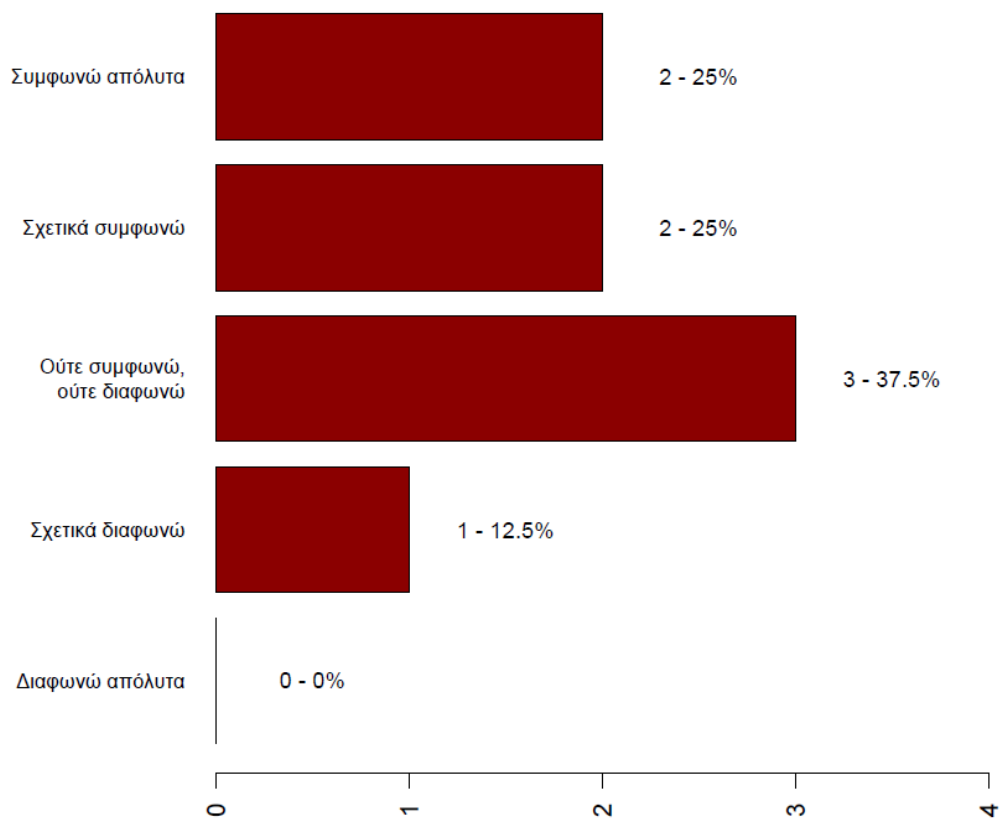
Γράφημα 1: Αριθμός απαντήσεων και σχετική συχνότητα σχετικά με το φύλο.

Αριθμός απαντήσεων και σχετική συχνότητα απαντήσεων ως προς το έτος αποφοίτησης από το ΠΜΣ στις Ευρωπαϊκές Σπουδές για Στελέχη Επιχειρήσεων και Οργανισμών Μερικής Φοίτησης (ΔΕΟΣ)



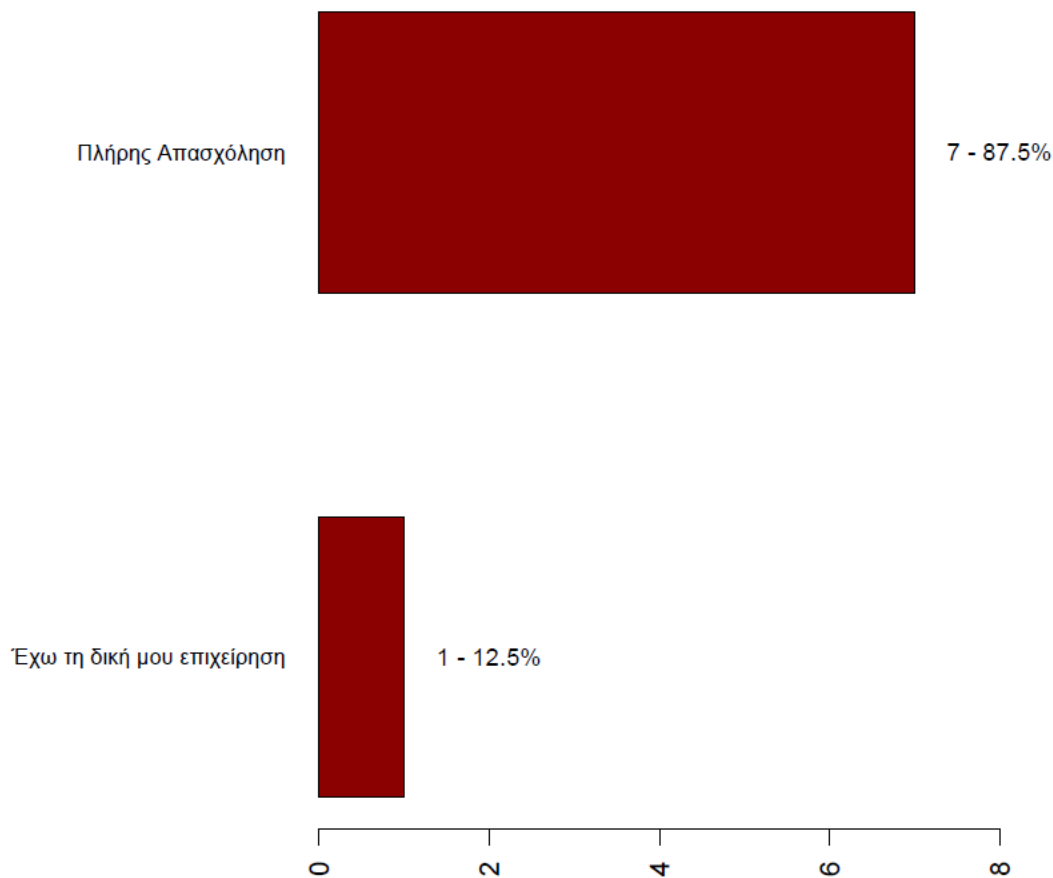
Γράφημα 2: Αριθμός απαντήσεων και σχετική συχνότητα ως προς το έτος αποφοίτησης

Αριθμός απαντήσεων και σχετική συχνότητα στην ερώτηση
«Πόσο σας βοήθησε το μεταπτυχιακό πρόγραμμα που παρακολουθήσατε
για να βελτιώσετε τη θέση σας στην αγορά εργασίας»
ΠΜΣ στις Ευρωπαϊκές Σπουδές για Στελέχη Επιχειρήσεων και Οργανισμών
Μερικής Φοίτησης (ΔΕΟΣ)



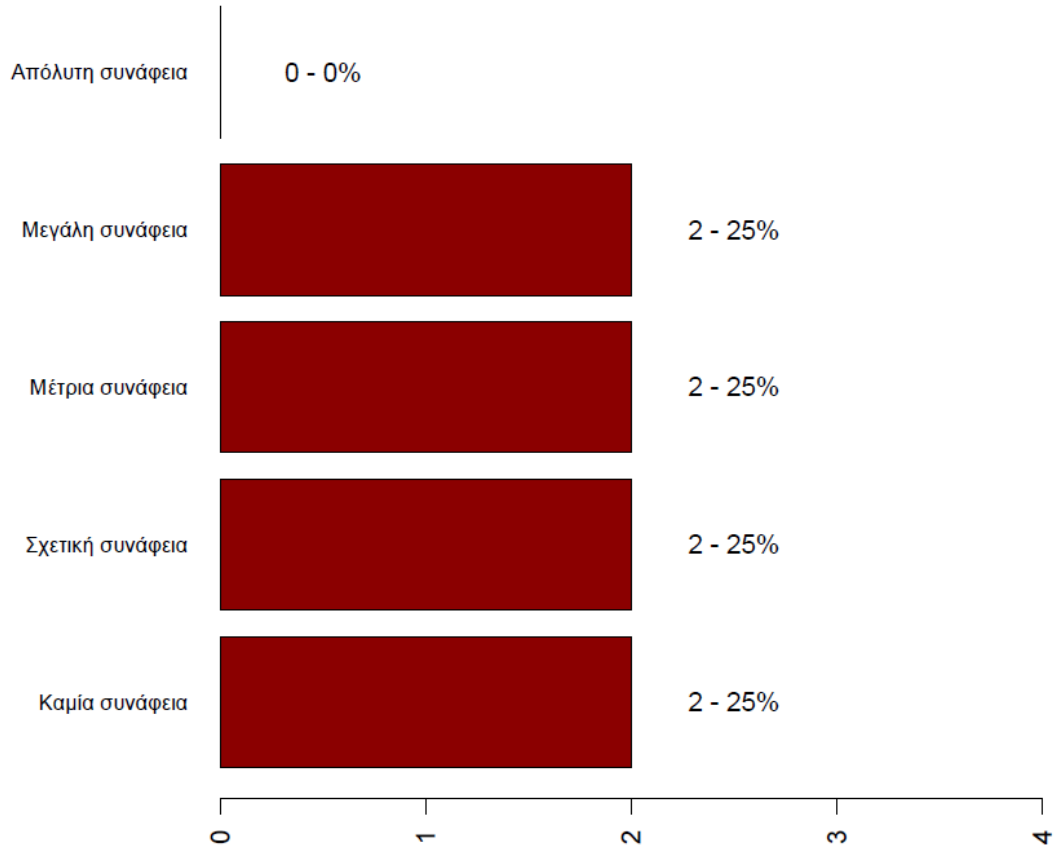
Γράφημα 3: Αριθμός απαντήσεων και σχετική συχνότητα στην ερώτηση «Πόσο σας βοήθησε το μεταπτυχιακό πρόγραμμα που παρακολουθήσατε για να βελτιώσετε τη θέση σας στην αγορά εργασίας»

Αριθμός απαντήσεων και σχετική συχνότητα αποφοίτων του ΠΜΣ στις
Ευρωπαϊκές Σπουδές για Στελέχη Επιχειρήσεων και Οργανισμών
Μερικής Φοίτησης (ΔΕΟΣ)



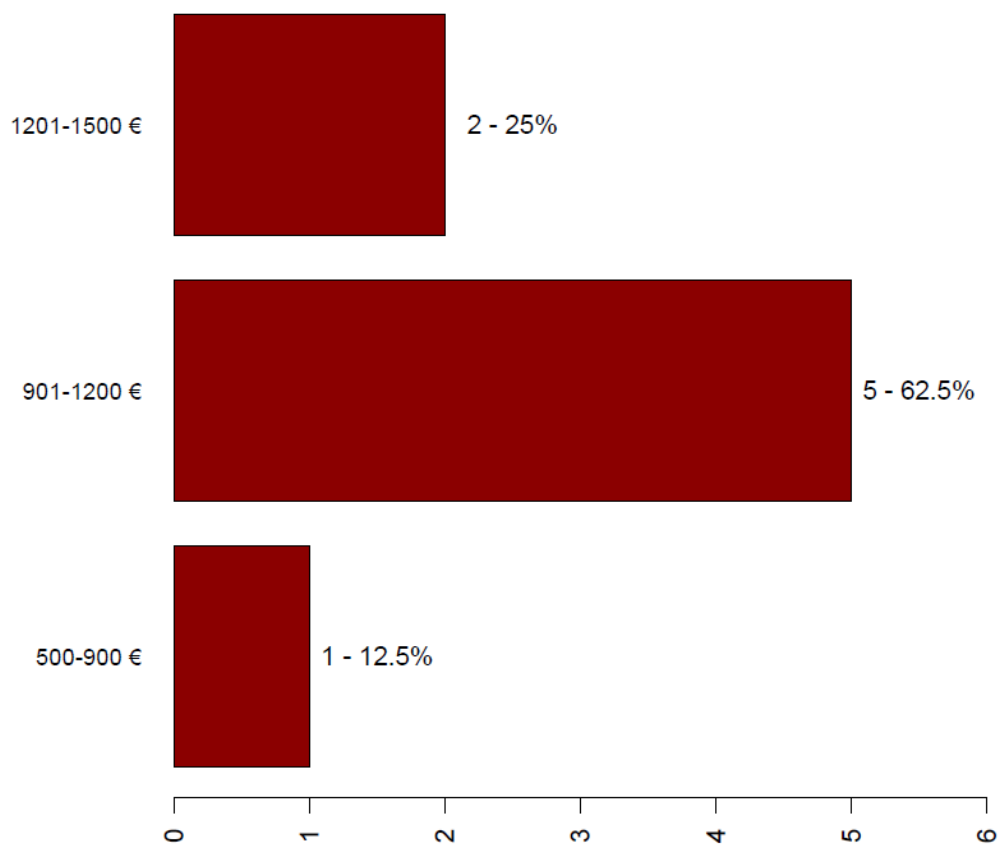
Γράφημα 4: Αριθμός απαντήσεων και σχετική συχνότητα σχετικά με το αν εργάζεστε σήμερα. (Η απάντηση άλλο αφορά περιπτώσεις που κάποιος δεν μπορεί ή δεν θέλει να εργαστεί, πχ εγκυμοσύνη, στρατιωτική θητεία, περεταίρω σπουδές κλπ)

Αριθμός απαντήσεων και σχετική συχνότητα σχετικά με τη συνάφεια της θέσης εργασίας με το ΠΜΣ στις Ευρωπαϊκές Σπουδές για Στελέχη Επιχειρήσεων και Οργανισμών Μερικής Φοίτησης (ΔΕΟΣ)



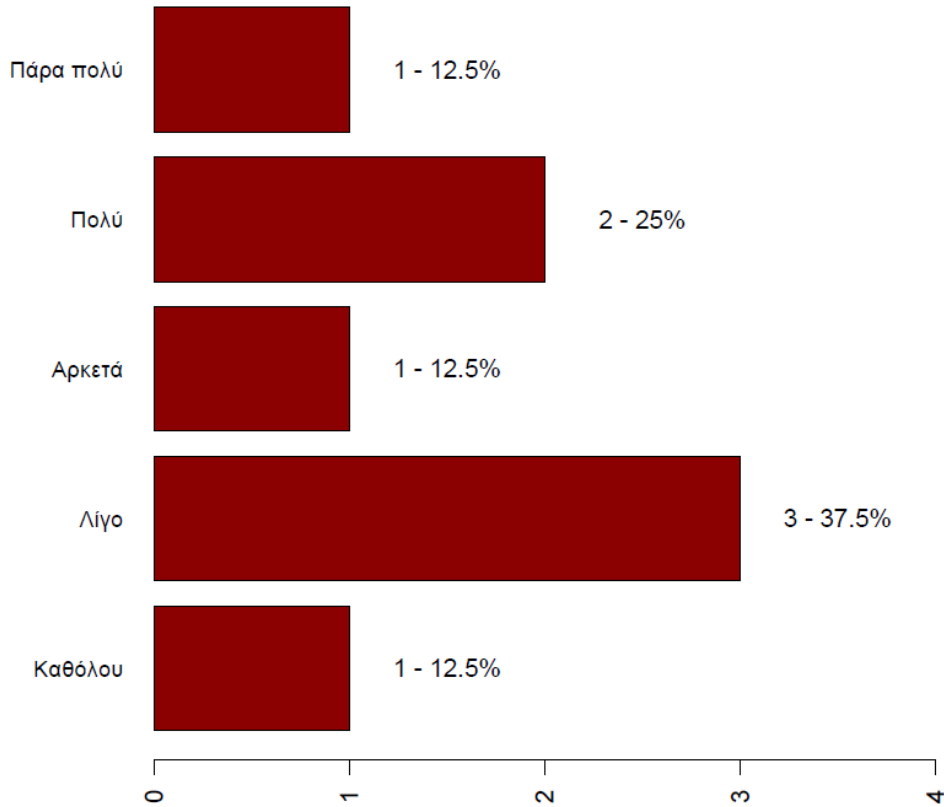
Γράφημα 5: Αριθμός απαντήσεων και σχετική συχνότητα σχετικά με τη συνάφεια της θέσης εργασίας με το μεταπτυχιακό πρόγραμμα

Αριθμός απαντήσεων και σχετική συχνότητα σχετικά με τις μηνιαίες καθαρές αποδοχές αποφοίτων του ΠΜΣ στις Ευρωπαϊκές Σπουδές για Στελέχη Επιχειρήσεων και Οργανισμών Μερικής Φοίτησης (ΔΕΟΣ)

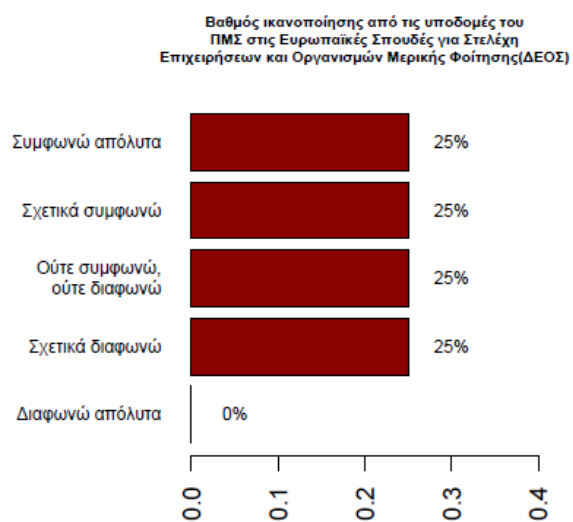
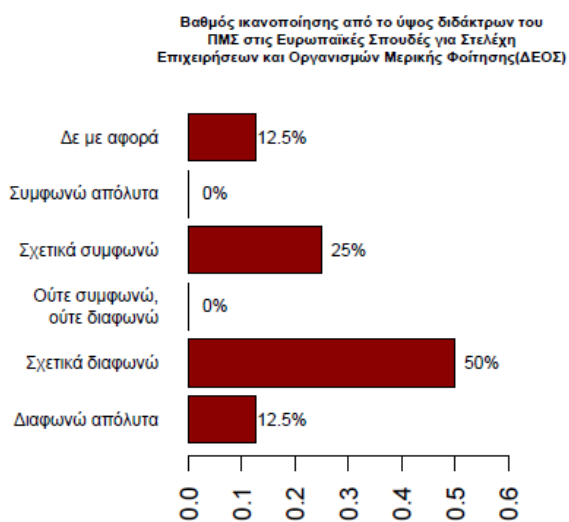
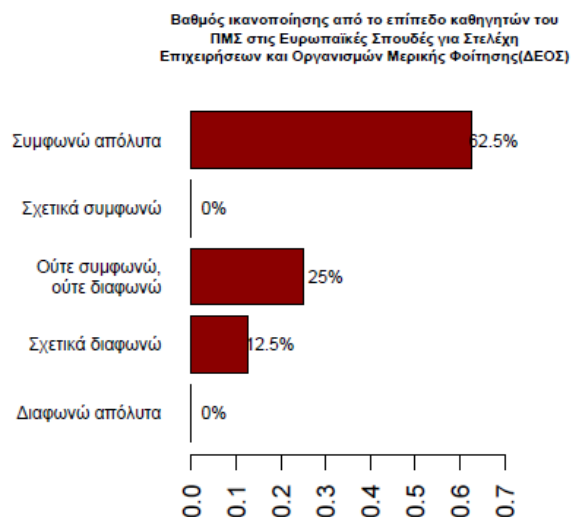
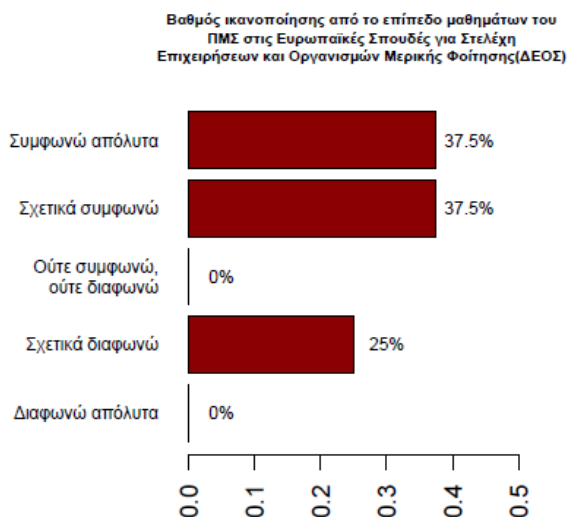


Γράφημα 6: Αριθμός απαντήσεων και σχετική συχνότητα σχετικά με τις μηνιαίες καθαρές αποδοχές που οι ίδιοι δήλωσαν

Αριθμός απαντήσεων και σχετική συχνότητα σχετικά με την ικανοποίηση αποφοίτων του ΠΜΣ στις Ευρωπαϊκές Σπουδές για Στελέχη Επιχειρήσεων και Οργανισμών Μερικής Φοίτησης (ΔΕΟΣ)

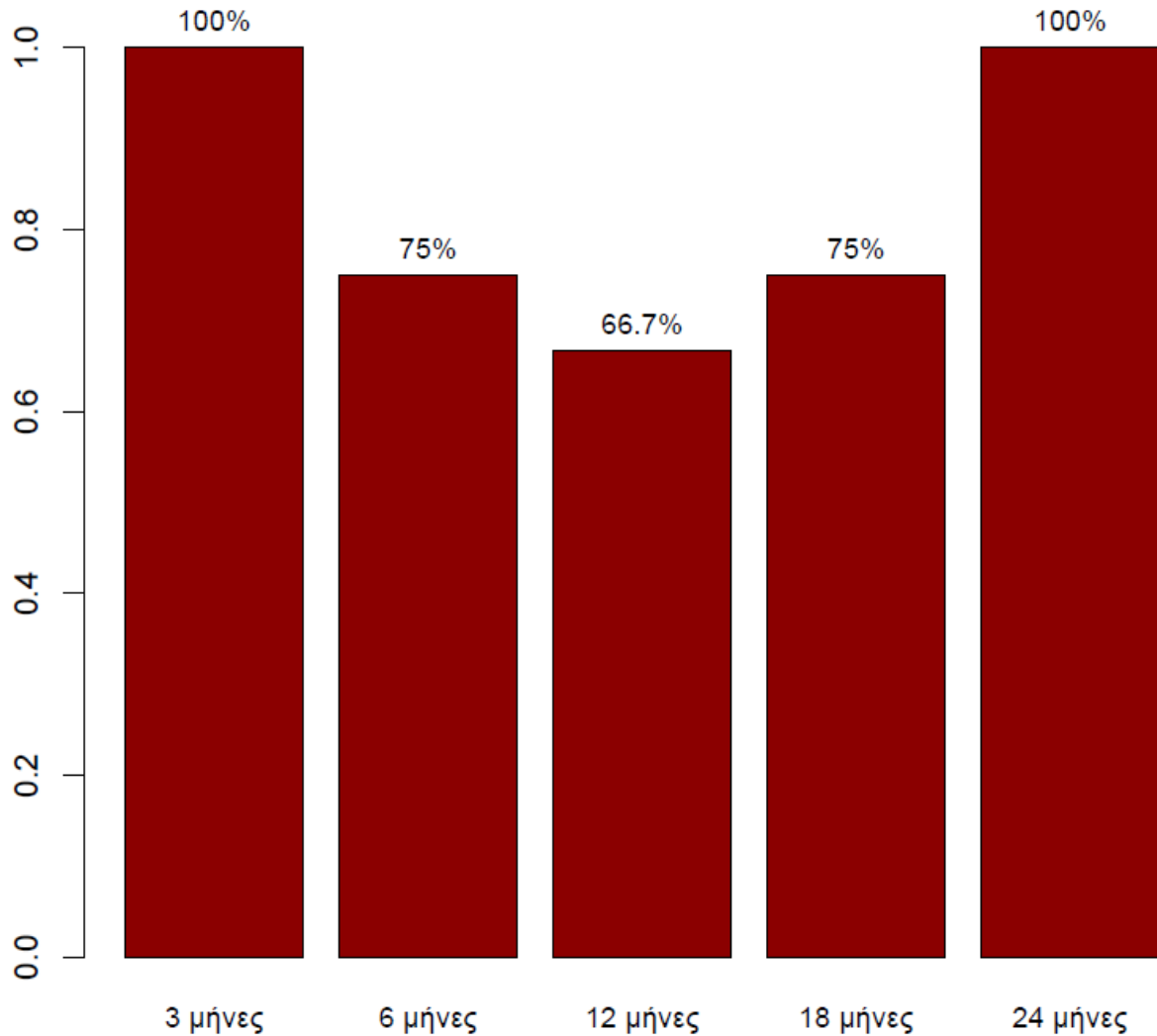


Γράφημα 7: Αριθμός απαντήσεων και σχετική συχνότητα σχετικά με την ικανοποίηση τους από την τωρινή θέση εργασίας



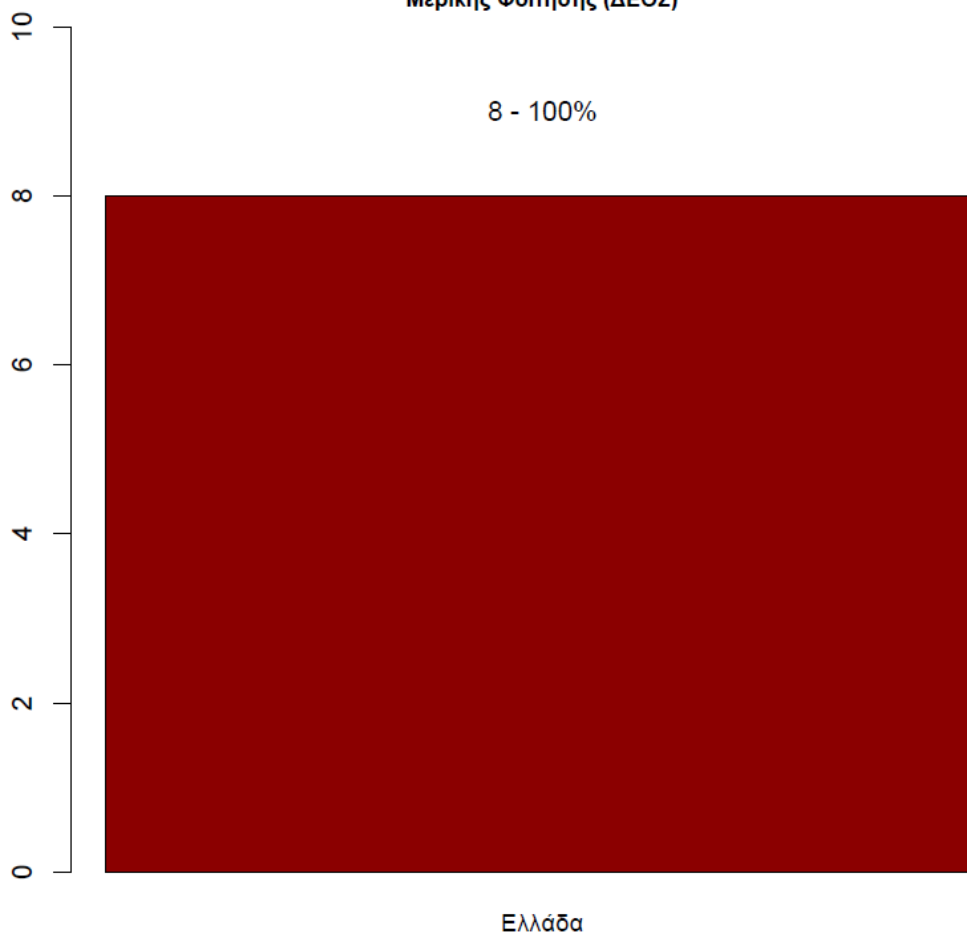
Γράφημα 8: Σχετική συχνότητα απαντήσεων σε σχέση με την ικανοποίηση από διαφορετικά χαρακτηριστικά του μεταπτυχιακού που παρακολούθησαν. Οι ερωτήσεις είχαν διατυπωθεί ως «Πόσο συμφωνείτε με την ακόλουθη διατύπωση: Νιώθω ικανοποιημένος από....».

**Σχετική συχνότητα απαντήσεων σε σχέση με το πόσοι εργάζονταν
σε συγκεκριμένα χρονικά σημεία μετά την αποφοίτηση από το
ΠΜΣ στις Ευρωπαϊκές Σπουδές για Στελέχη Επιχειρήσεων και Οργανισμών
Μερικής Φοίτησης (ΔΕΟΣ)**



Γράφημα 9: Σχετική συχνότητα απαντήσεων σε σχέση με το πόσοι εργάζονταν με πλήρη ή μερική απασχόληση ή είχαν τη δική τους επιχείρηση σε συγκεκριμένα χρονικά σημεία μετά την αποφοίτηση. Το συμπληρωματικό ποσοστό αφορά αυτούς που δεν εργάζονταν είτε γιατί δεν βρήκαν δουλειά, είτε γιατί δεν ενδιαφέρονταν (πχ συνέχιζαν τις σπουδές, έκαναν τη θητεία τους, ήταν σε άδεια εγκυμοσύνης κλπ).

Αριθμός απαντήσεων και σχετική συχνότητα
σχετικά με τον τόπο απασχόλησης αποφοίτων του ΠΜΣ στις
Ευρωπαϊκές Σπουδές για Στελέχη Επιχειρήσεων και Οργανισμών
Μερικής Φοίτησης (ΔΕΟΣ)



Γράφημα 10: Συχνότητα και σχετική συχνότητα ως προς τον τόπο εργασίας σήμερα